



Kanton Basel-Stadt



Temporäre Möblierung für den Superblock-Test St.Johann

Unterlagen zum Bewilligungsverfahren
Stand 16.04.2025

Allgemeine Nutzung / Regeln

NUTZUNGSBESTIMMUNGEN DES SUPERJOHANN

Damit der Superblock-Test für alle gut funktioniert, hat der Kanton Regeln formuliert. Sie dienen als Orientierung für die Nutzungen des Superblock-Tests St. Johann und als Unterstützung für die gegenseitige Rücksichtnahme. Die Regeln stehen jeweils bei den Ausstattungen und auch allgemein auf Info-Tafeln im Superblock-Perimeter niedergeschrieben und öffentlich sichtbar.

- Der Superblock-Test St. Johann befindet sich im öffentlichen Raum und steht allen Nutzenden zur Verfügung. Der Raum und die Ausstattung darf von jedem genutzt werden und soll während des ganzen Testjahrs für jeden zugänglich bleiben.

- Der öffentliche Raum muss für Menschen mit Behinderungen unter Berücksichtigung der Verhältnismässigkeit passierbar sein. Für die Öffentlichkeit bestimmte Veranstaltungen müssen, soweit verhältnismässig und insbesondere wirtschaftlich zumutbar, barrierefrei in Anspruch genommen werden können.

- Auf den Trottoirs muss ein mind. 1.50 m breiter Durchgang für die Fussgänger frei bleiben.

- Der Superblock-Test St. Johann beinhaltet die aufgehobenen Parkplätze und die darauf stehende Ausstattung. Die Ausstattung befindet sich ausschliesslich auf den aufgehobenen Parkplatzflächen. Für die Nutzung dürfen Sie private Elemente mitbringen (zB. Sitzbänke, Liegestühle, Tische, mobile Tischtennis-Tische, ein mobiles Planschbecken, einen mobilen Sandkasten, Blumentöpfe, einen Grill). Bitte nehmen Sie diese nach der Nutzung am Abend wieder mit.

- Die Nutzung der Ausstattung nach 22:00Uhr soll rücksichtsvoll/ruhig erfolgen. Klavierspiel, andere Lärm-, Rauch- & Geruchsemissionen sind nach 22:00Uhr zu vermeiden.

- Die Ausstattungen im öffentlichen Raum entsprechen den Eintragungen in den Planunterlagen, die im Gesuch entsprechend bewilligt/toleriert sind.

(VERKEHRS-)SICHERHEIT

- Die Verkehrssicherheit hat höchste Priorität. Aus Sicherheitsgründen ist jederzeit eine Fahrbahnbreite von 3.5 Meter zu gewährleisten, d.h. die mobilen Elemente dürfen nicht in die Fahrbahn ragen. Bitte halten Sie das Trottoir für den Fussverkehr frei und beachten Sie, dass die Verkehrsregeln der Begegnungszone bestehen bleiben.

- Die verwendeten Textilien sind transparent. Die Ausstattung ist so gestaltet, dass keine Angsträume, Versteckmöglichkeiten oder schlecht durchsehbare Situationen/Räume entstehen.

- Die Installationen sind mit einem retroreflektierenden Signal sichtbar.

- Elemente können bei Notfällen jederzeit aus dem Weg geräumt werden.

NACHBARSCHAFTLICHE ORGANISATION, NUTZUNG DER AUSSTATTUNG

- Die Nachbarschaft organisiert und informiert sich untereinander selbständig. Dafür sind öffentliche Kanäle vorgesehen, die regelmässig aktualisiert werden.

- Für allgemeinen Fragen/Anliegen steht über eine Infotafel der Kontakt zur Kantons- und Stadtentwicklung sowie zu Bryum zur Verfügung.

- Eine Spielkiste mit Spiel- und Sportmaterial steht zur Verfügung. Die Anwohnenden können diese öffnen. Die Spielsachen aus der öffentlichen Spielkiste müssen Abends jeweils aufgeräumt werden. Kinder sollten nicht unbeaufsichtigt spielen.

- Die Verantwortung für die Ordnung liegt bei den Nutzenden. Die Nachbarschaft kontrolliert die Ordnung und Sicherheit bei Benützung der Ausstattung.

- Die Nachbarschaft darf das Mobiliar in Absprache nach Bryum bemalen, besticken, dekorieren, solange dadurch keine Sicherheitsrisiken entstehen.

- Kaputte Ausstattung kann in Absprache mit Bryum repariert werden.

- Ca. 1/3 der Flächen bleiben frei und sind Puffer, um Ausstattung temporär umzustellen. Bei Umzug kann belegte Parkplatzfläche innerhalb 2-3 Tagen freigeräumt werden.

- Für die Bepflanzung / Pflege der Bepflanzung ist die Nachbarschaft verantwortlich. Giessämtli / Patenschaften werden klar zugeteilt.

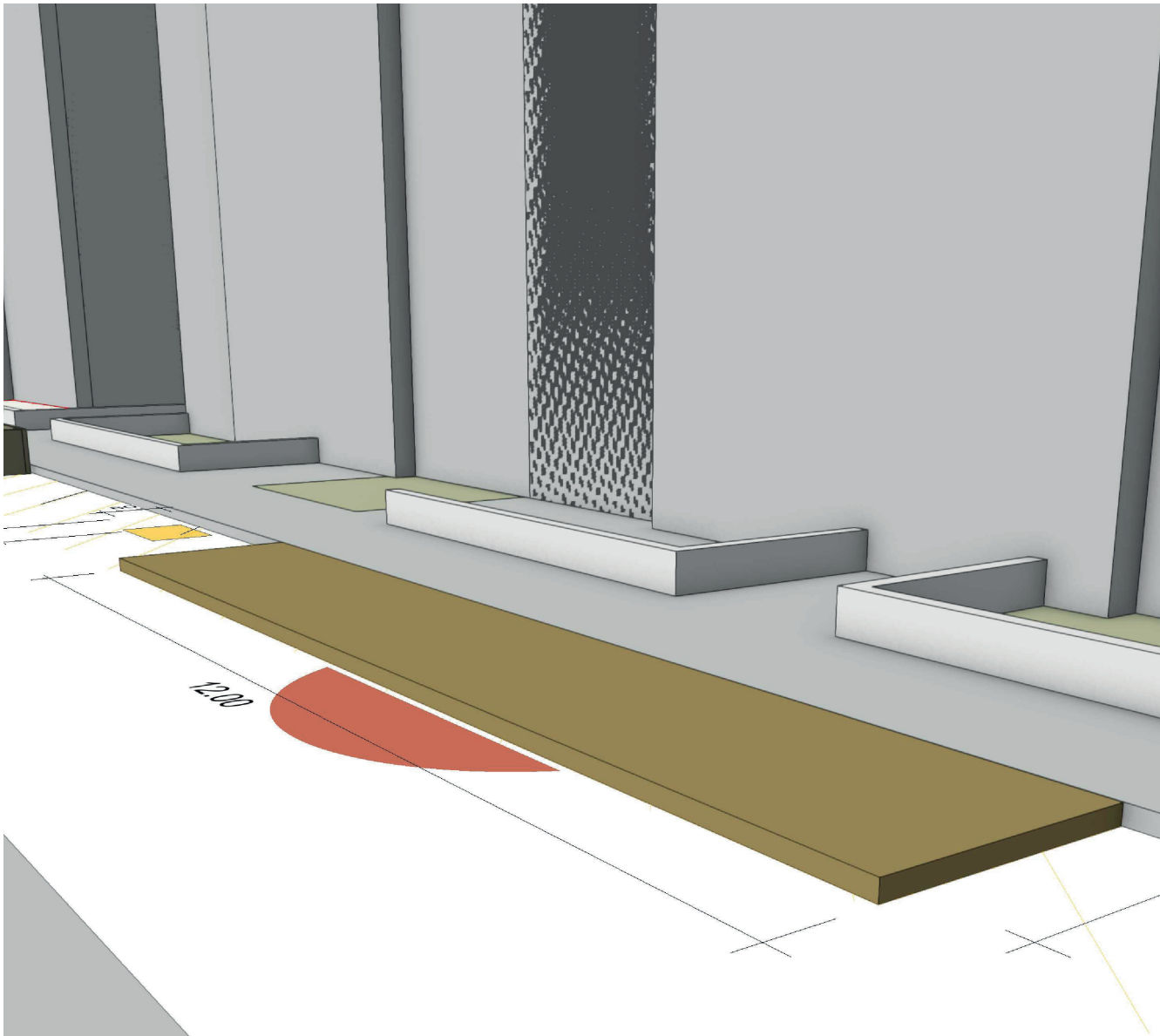
- Für das Materiallager / den Werkplatz und die Bau-Aktionen gibt es Verantwortungspersonen aus dem Quartier. Diese Personen sind während der Bautage anwesend, unterstützen die Anwohnenden bei ihren Projekten und sorgen dafür, dass alle Sicherheitsmassnahmen eingehalten werden.

- Bei Bau-Aktionen muss der Werkplatz mit Baustellen-Latten vom Strassenraum her abgesichert werden. Die Fahrbahn darf durch Bau-Aktionen nicht beeinträchtigt werden.

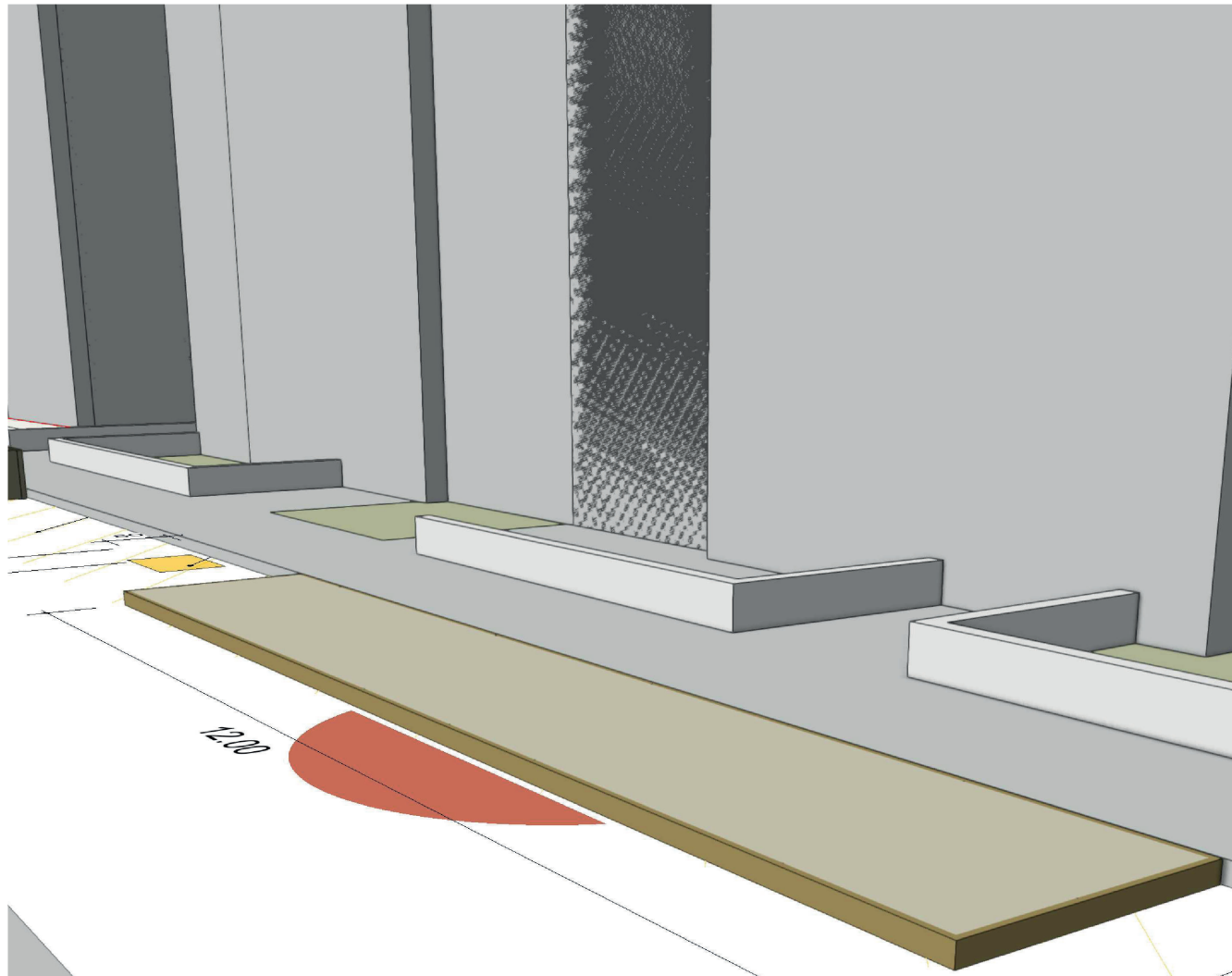
- Auf- und Abbauarbeiten dürfen ausschliesslich an Werktagen in der Zeit von 7:00 bis 22:00 Uhr durchgeführt werden. Hierzu zählen auch lärmintensive Aufräum- sowie Auf- und Abbauarbeiten während Veranstaltungen.

- Kleinere Ideen (zB. Klappstuhl) können bei vorgefertigten Holzteilen und gedruckten Anleitungen von den Anwohnenden gebaut werden.

ALLGEMEINE MODULE [1] Parklett-Module 2x2m, 0.15m Höhe (Trottoirniveau)



Parklett: Holzplattform
Holzdeck, Höhe 0.15m (Trottoirniveau). Aufgebaut in 2x2m Module, verschiebbar. Gefälle wird korrigiert, sodass Fläche waagrecht steht. So kann das Holz-Parklett in allen Strassen stehen.

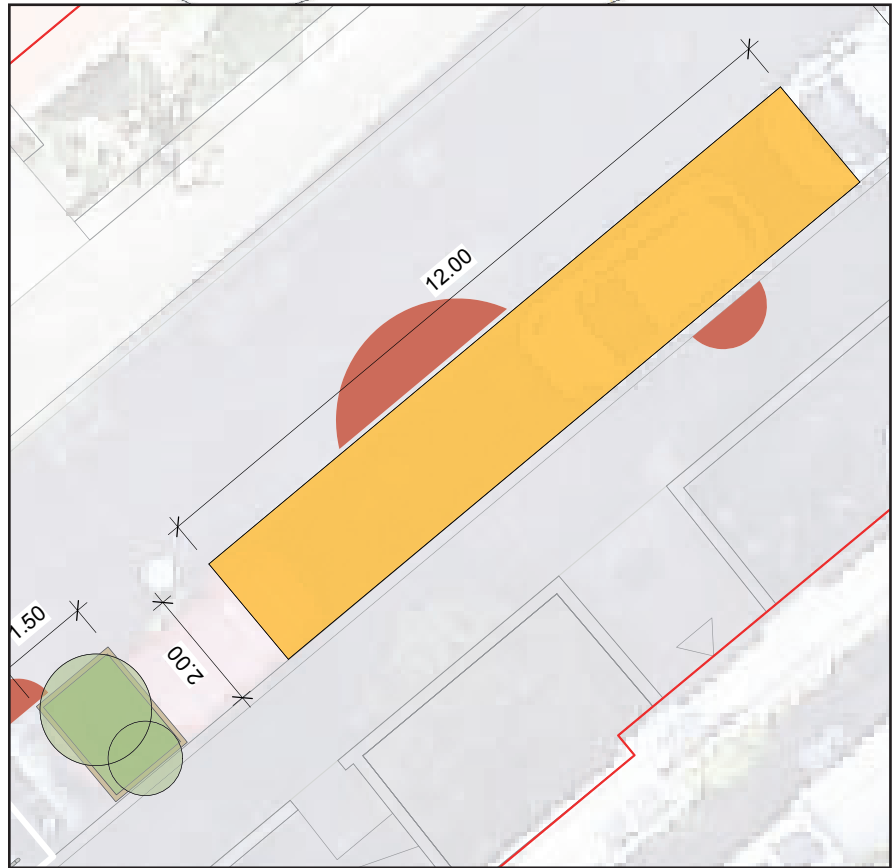


Parklett: Mergelbelag
Holzrahmen, gefüllt mit Mergelmaterial-Höhe 0.15m (Trottoirniveau). Aufgrund des Gefälles im Davidsrain und Kraienrain steht das Mergel-Parklett nur in der Davidsbodenstrasse.

GRUNDMATERIAL
Holzparklett
- Holzdeck

Mergel-Parklett, Petanque-Bahn
- Holzrahmen
- Einfacher Mergelaufbau

STANDORT
Dieses allgemeine Modul kann auf allen Parkfeldern im Perimeter stehen. Es ist vom Trottoir aus zugänglich. Das Parklett mit Mergel befindet sich auf ebenen Strassenabschnitten. Die Holzparkletts gleichen im Davidsrain und Kraienrain das Strassengefälle aus, damit auf der Holzplattform eine horizontale Fläche entsteht.



ALLGEMEINE MODULE [2] Grosse Pflanzkiste 1.5x2m in den Höhen 0.6m / 0.8m



GRUNDMATERIAL <ul style="list-style-type: none">- Holzkiste 1.5x2m, 0.8m und 0.6m Höhe.- Substrat, angepasst an Bepflanzung (Für Sträucher / Gemüse)- Erstbepflanzung Sträucher bis 3.0m Ausstattung: <ul style="list-style-type: none">- Reflektoren an den Kanten.	STANDORT <p>Dieses allgemeine Modul kann auf allen Parkfeldern im Perimeter stehen. Die Pflanzkisten rahmen die neuen Nutzungen ein, wo es die Platzverhältnisse zulassen, können aber auch mittig der Parkfelder noch ergänzt werden. Die Pflanzkisten sind verschiebbar, zB. mit einem Hubwagen.</p>
----------------------------------------------------------------------------------------------------------------------------------------------------------------------------------------------------------------------------------------------------------------------------------------------------------------------------------	---------------------------------------------------------------------------------------------------------------------------------------------------------------------------------------------------------------------------------------------------------------------------------------------------------------

Pflegeverantwortung bei den Anwohnenden / Pflanzpat:innen


Reflektoren an den Kanten



[3] Eingangstor 8x2m



[4] Pergolamodul 2.5x2x3.0m



Reflektoren an allen aussen-
liegenden Stützen

Gespanntes Textil für Sonnen-/Regen-
schutz. Shed-Dachform.

Gerüsthöhe 3m

Mobile Sitzgelegenheiten

GRUNDMATERIAL

Rechteckige Grundfläche, Modular erweiterbar.

- Stahlgerüst von Gerüstbauer
- Textil gespannt, Dach. Dach bis 2.5m Höhe
- Plattform aus Metallplatten oder Holz

Ausstattung:

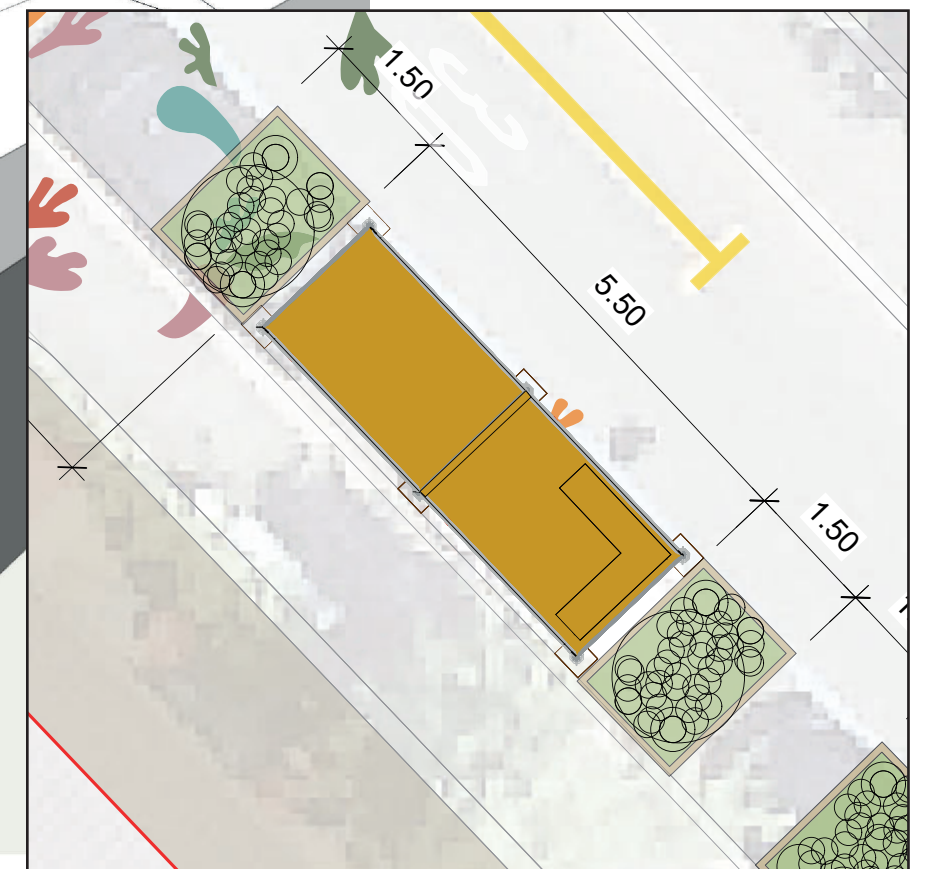
- Mobiliar

STANDORT

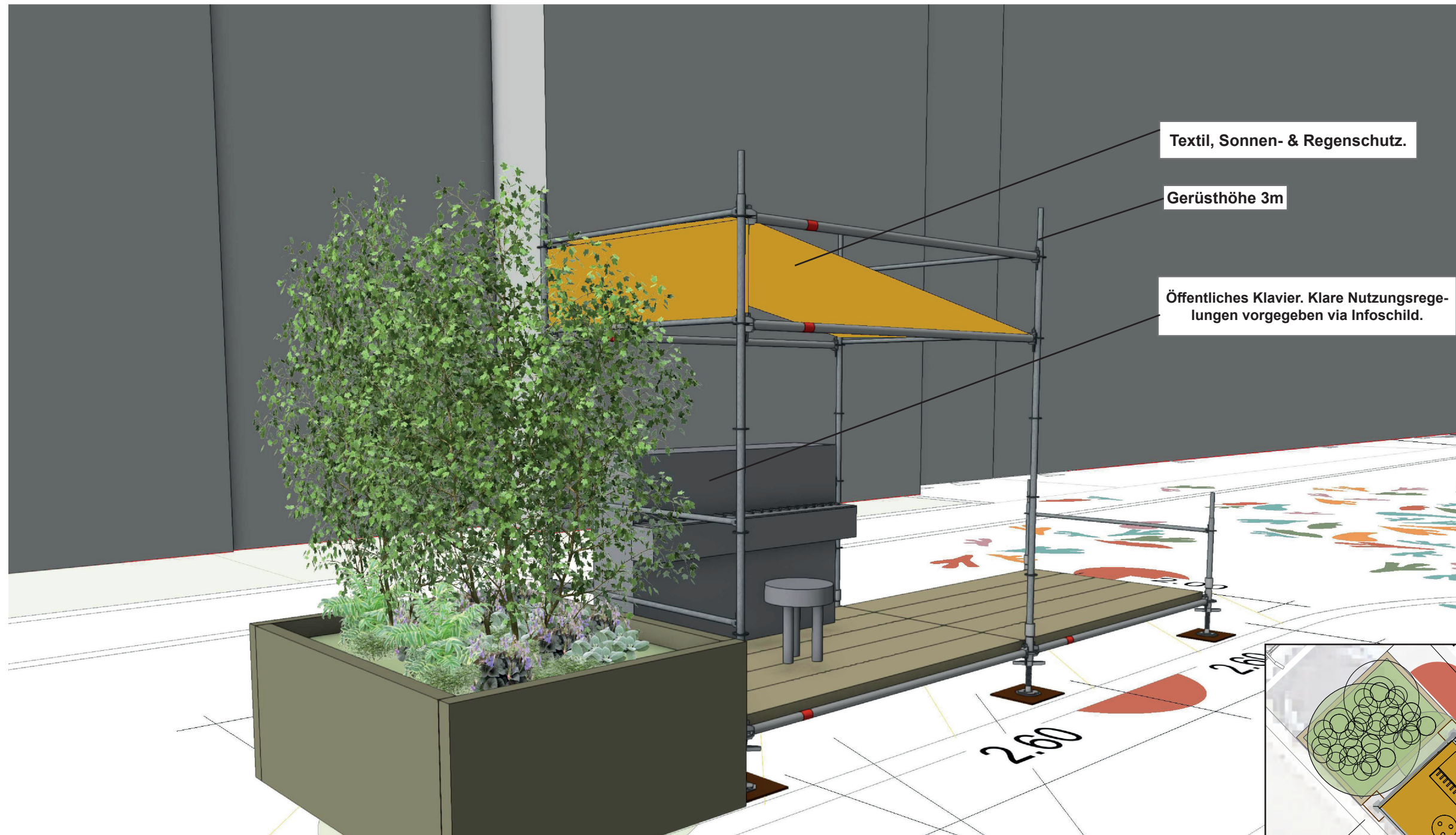
Gedecktes Modul mit Mobiliar, auf Trottoirniveau (Podest 0.15m Höhe). Ausrichtung auf Trottoirseite. Doppelmodul hat Breite von 5.5m aufgrund der Stützen-Unterlagen.

Die Pergolamodule können von Anwohnenden temporär mit Mobiliar, das den Anforderungen entspricht, bespielt werden. zB. Liegestühle, Tische, Lounge, Beleuchtung.

Dieses Modul steht in allen Strassen des Superblocks verteilt.



[5] Klavier & Tanz 5.0x2x3.0m



GRUNDMATERIAL

Pergolamodul und öffentliches Klavier, Parklett als Bühne zum Tanz/Musizieren.

- Stahlgerüst (Pergolamodul)
- Textil, wasserundurchlässig
- Holz (Parklett)
- Klavier, mit einem Schloss gesichert.

Ausstattung:

- Mobiliar - Sitzhocker

Reflektoren an allen aussenliegenden Stützen und Kanten

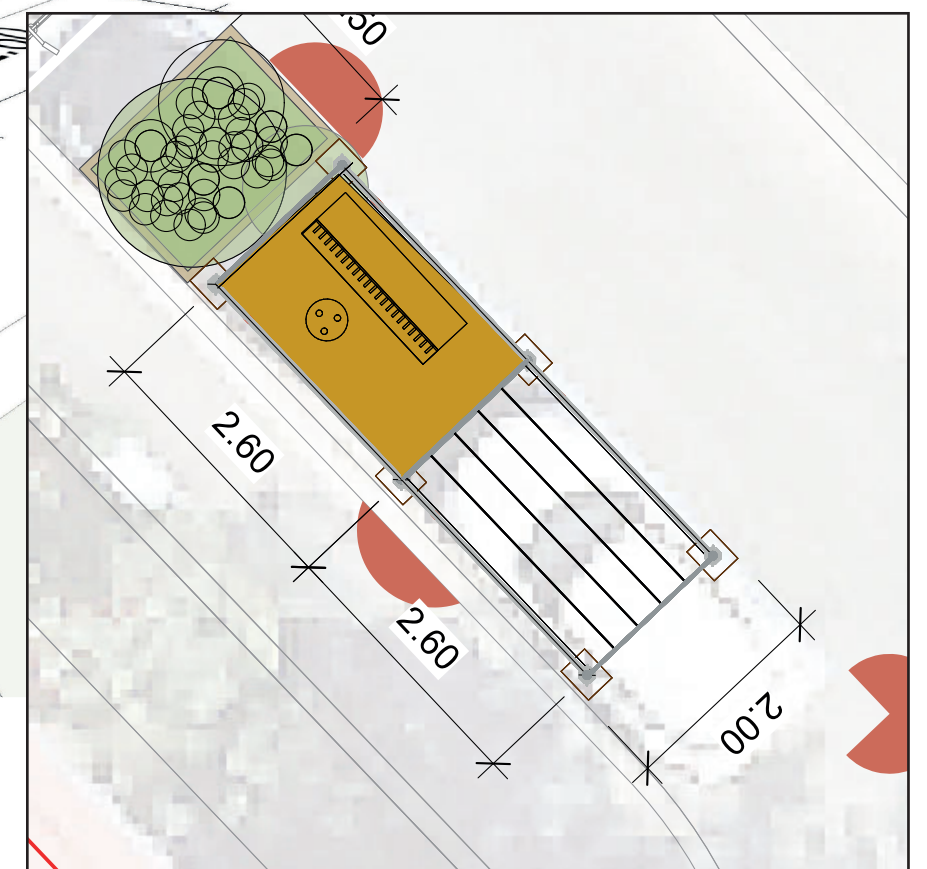
STANDORT

Dieses Modul kann an zwei Standorten im Perimeter zu stehen kommen:

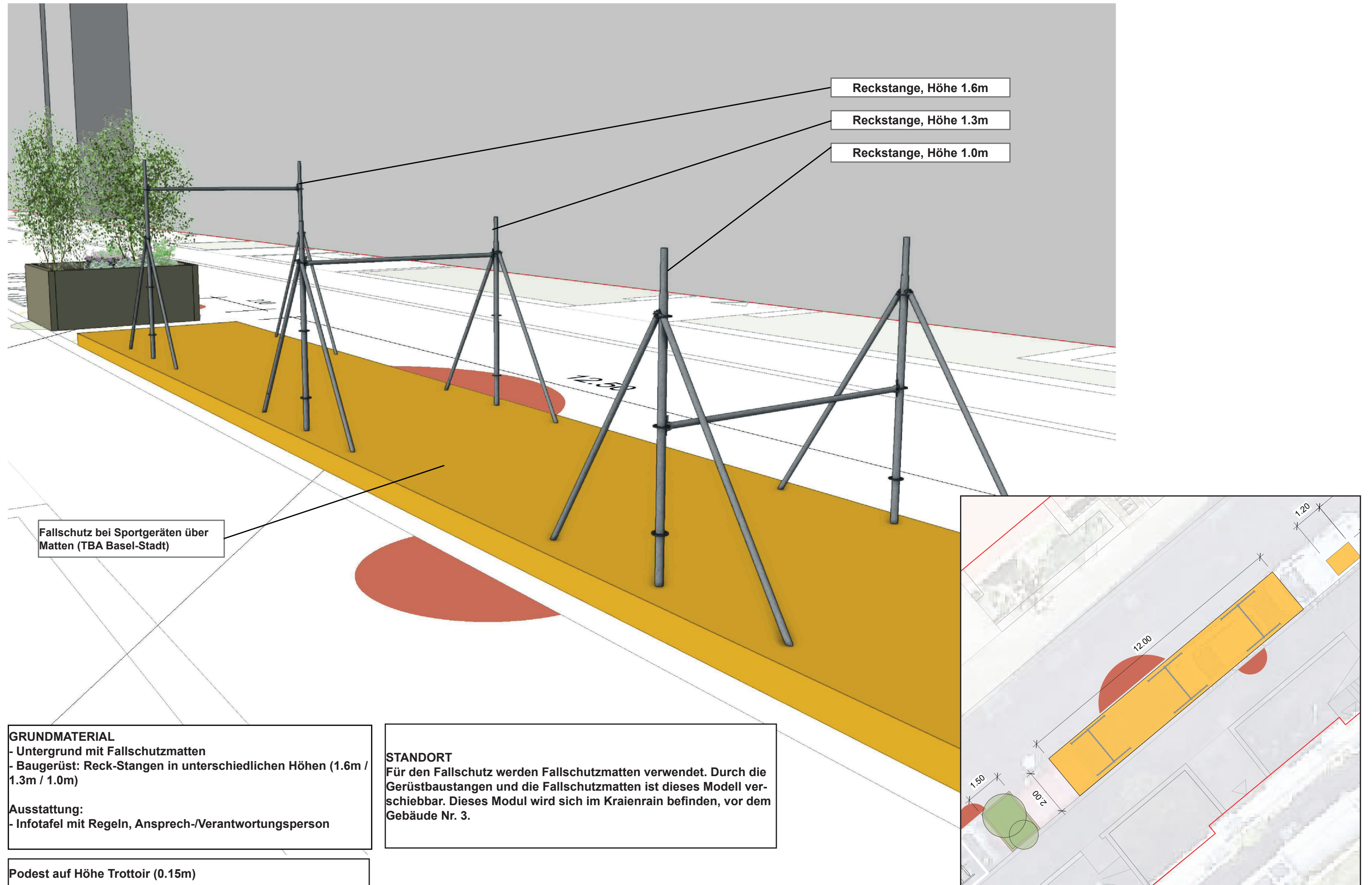
1. Ecke Davidsbodenstrasse / Davidsrain. (Davidsbodenstrasse 27).
2. Tor Mülhauserstrasse. (Davidsbodenstrasse 41, bei Café Jêle).

Für die Nutzung des Klavieres gibt es klar definierte Regeln:

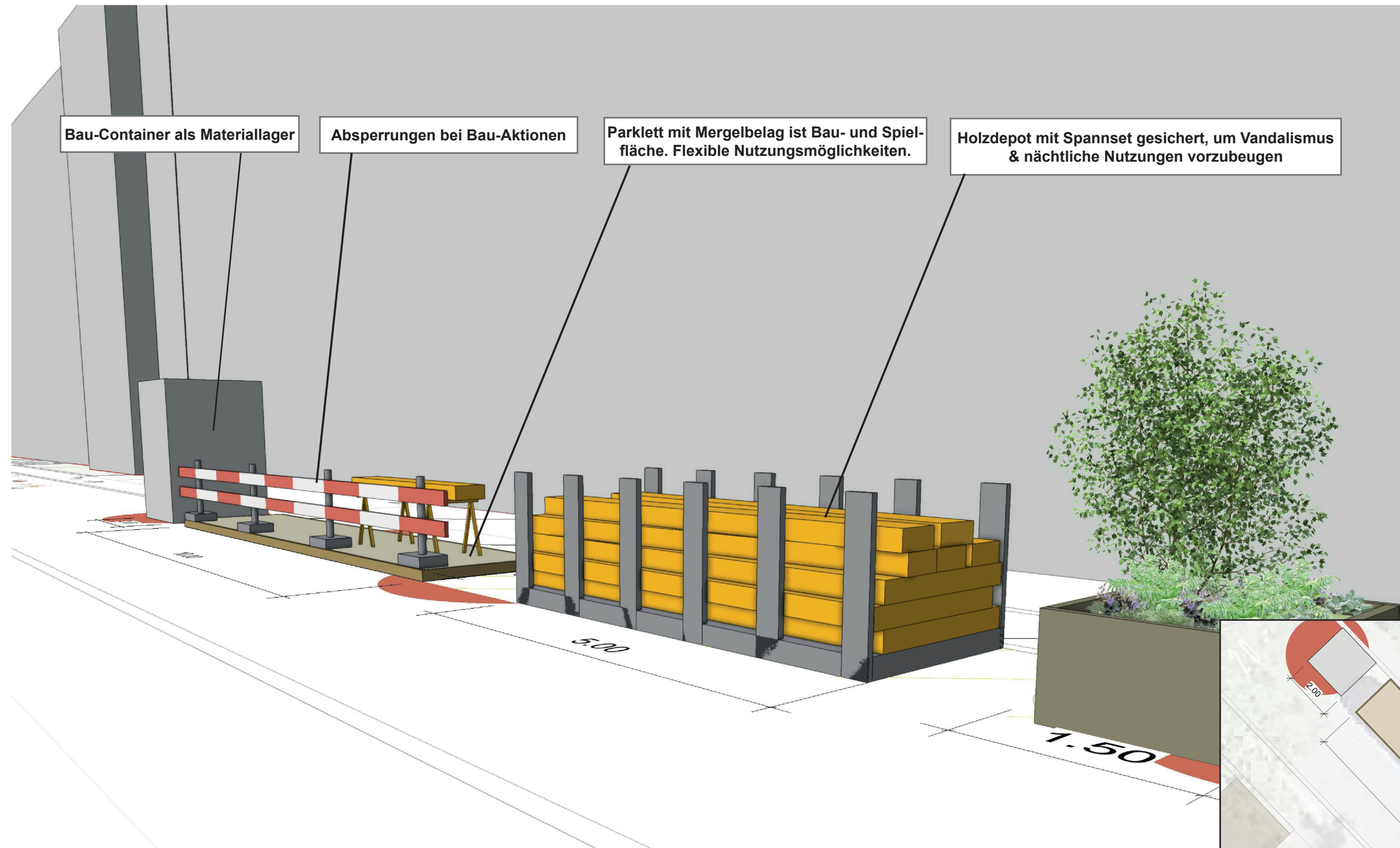
- Es gibt eine Verantwortungsperson für das Klavier im Perimeter.
- Das Klavier hat ein Schloss, um eine dauernde Bespielung zu verhindern.
- Die Verantwortungsperson pflegt eine Liste, in der sich die Nutzer:innen des Klavieres eintragen können.
- Es werden Nutzungszeiten angegeben, wann das Klavier genutzt werden darf, um eine permanente Bespielung zu verhindern.
- Für verstärkte musikalische Darbietungen muss eine separate Bewilligung bei der Allmendverwaltung eingeholt werden.



[6] Sport - Streetworkout 12x2m



[7] Werkplatz & Materialdepot



GRUNDMATERIAL

- Materiallager: Mobile Stahlpalette mit Bauholz zur Benutzung
- Container: Material- & Werkzeuglager

Ausstattung:

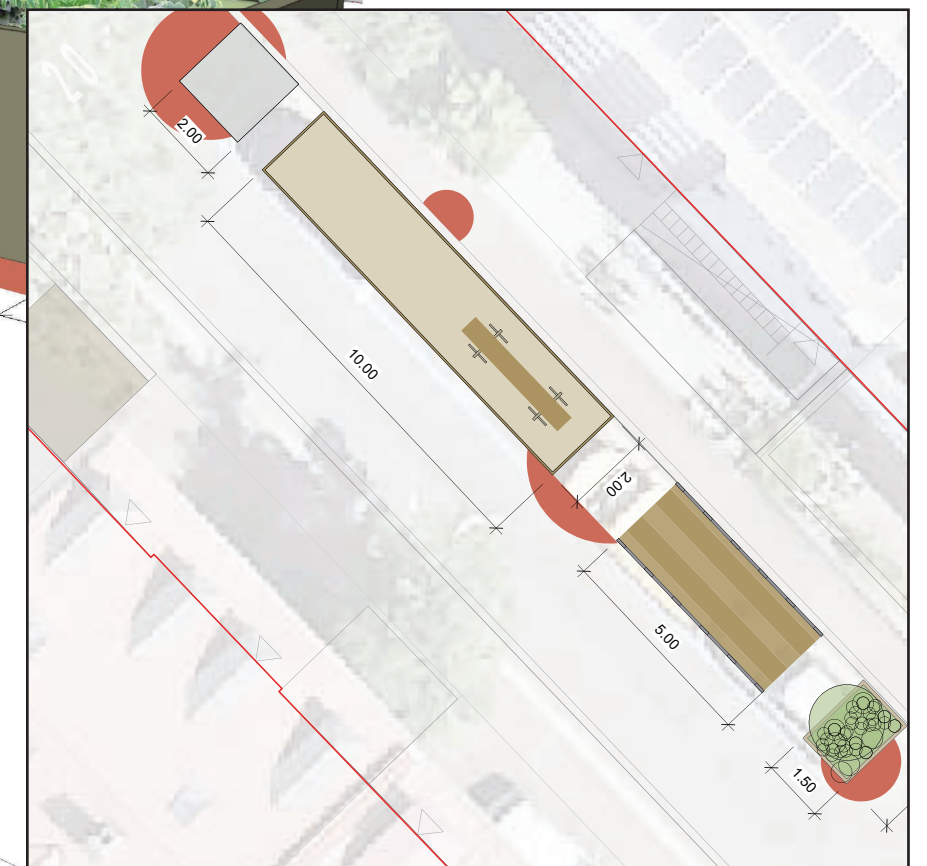
- Infotafel mit Regeln, Ansprech-/Verantwortungsperson
- Baumaterial und Absperrungen

Aktionstage, um mit Anwohnenden begleitet grössere Bauideen umzusetzen. (Baubüro)
Sicherheit muss stets gewährleistet sein (zB. Absperrlatten, Aufsichtspersonen).

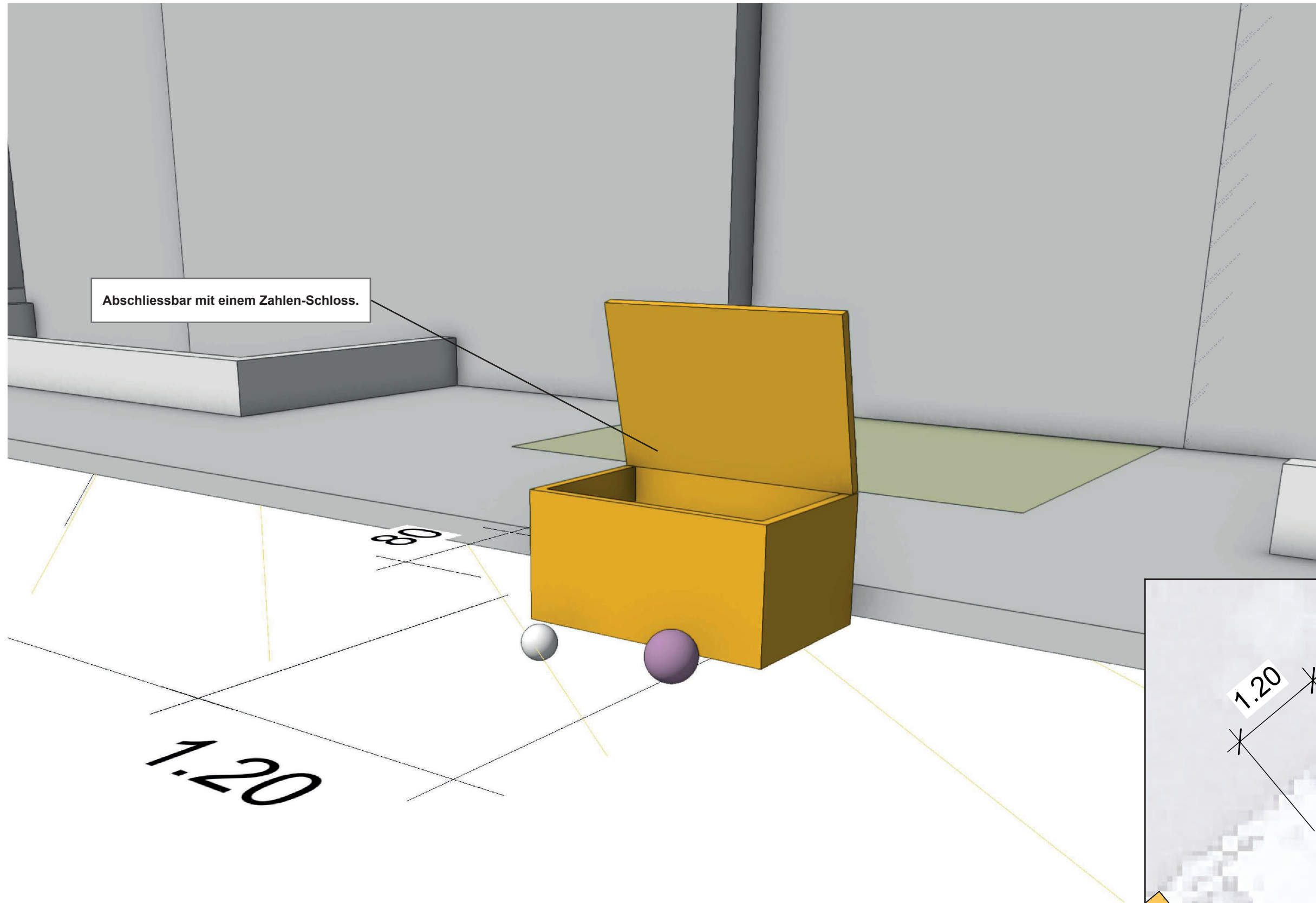
STANDORT

Dieses Modul steht in der Davidsbodenstrasse, bei Gebäude Nr. 16-20.

Klar definierte „Spielregeln“ fürs Weiterbauen sind über Schilder o.Ä. ersichtlich.
Ansprechperson vor Ort wird definiert (Verantwortungsperson Materialdepot; Einhaltung der Regeln überprüfen & Hilfestellung bei Eigenbau).
Das Modul ist verschiebbar.



[8] Spielkiste 1.2x0.8m



GRUNDMATERIAL

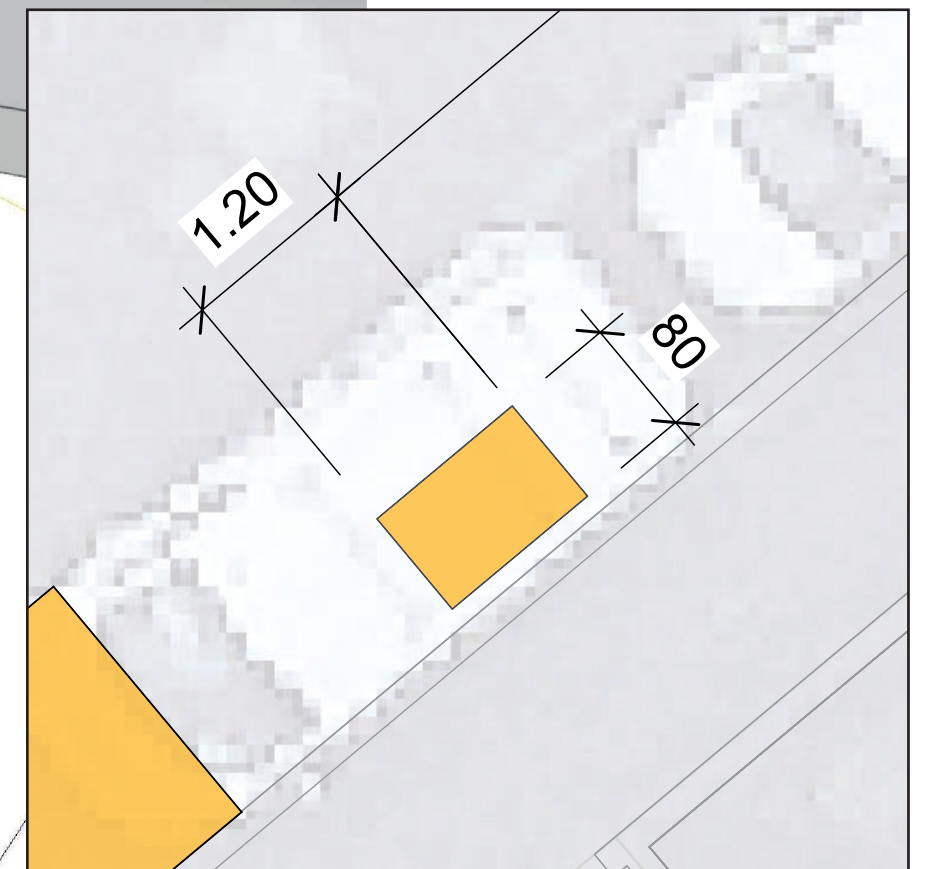
- Holzkiste 1.2x0.8m Grundfläche, 0.8m hoch

Ausstattung:

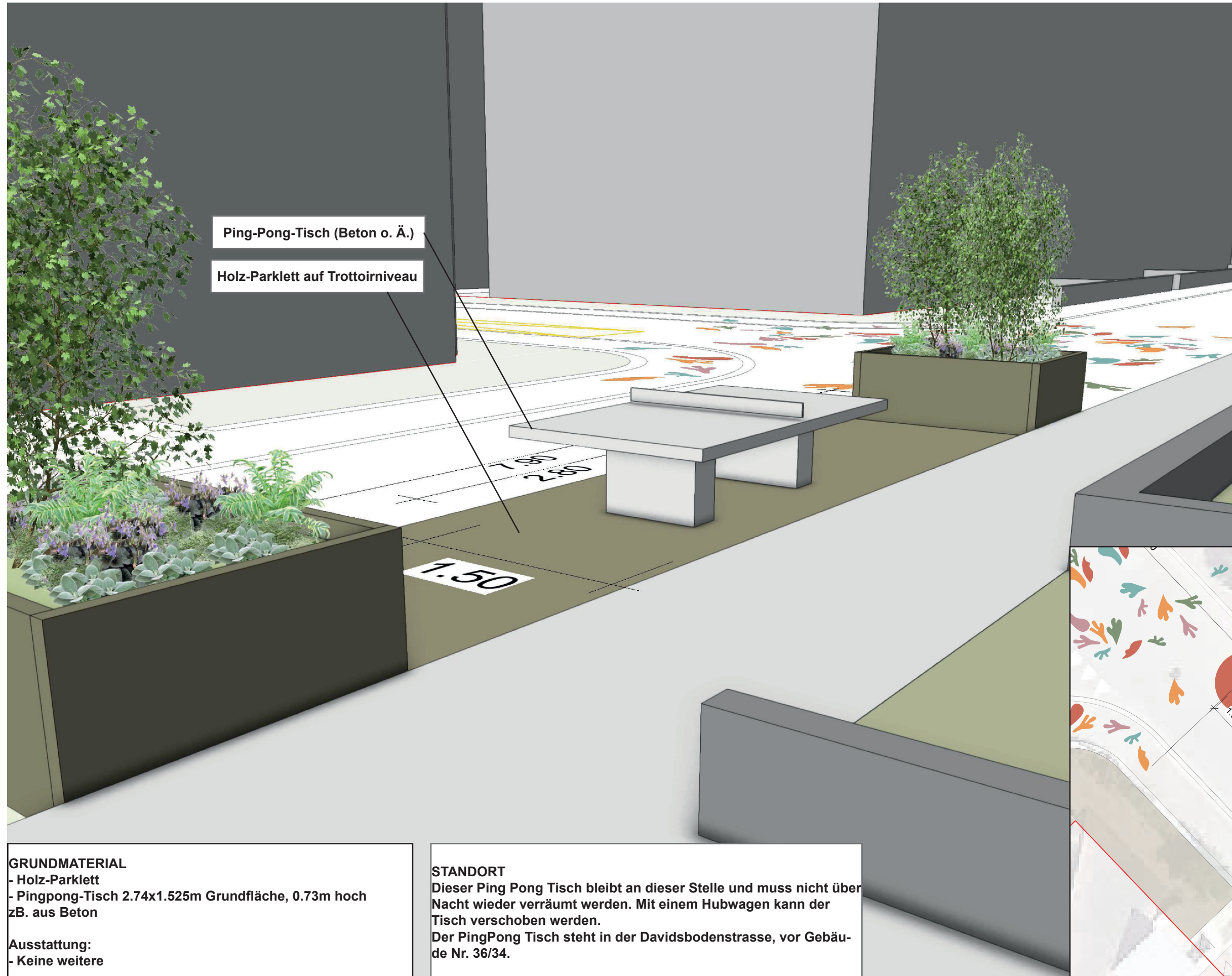
- Spielsachen: Piccolo, Bälle, Federball, Gumpiseili, Elastische Seile, ..

STANDORT

Eine Spielkiste im Perimeter wird vom Sportamt BS gefüllt mit Spielsachen. Auf diese Art kennt man die Spielkiste bereits aus der „Summeregge“. Eine weitere Spielkiste kann von den Bewohnenden selbst mit ähnlichen Spielgeräten gefüllt werden. Diese Spielkisten werden im Kraienrain und im Davidsrain stehen.



[9] Pingpong-Tisch auf Holz-Parklett



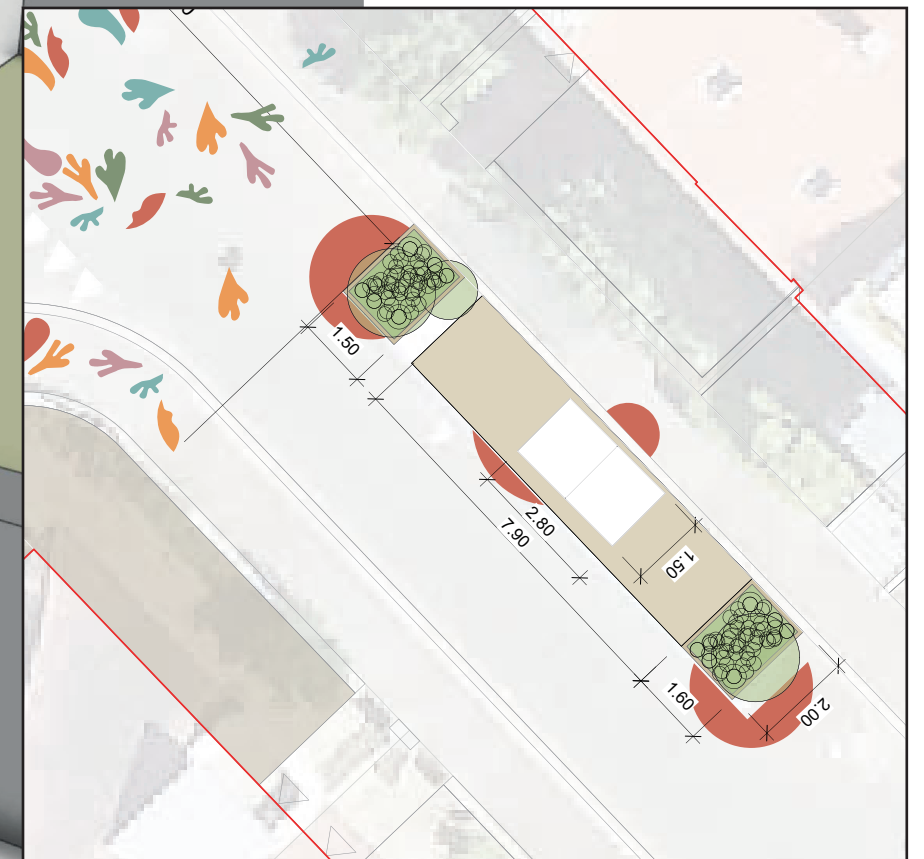
GRUNDMATERIAL

- Holz-Parklett
- Pingpong-Tisch 2.74x1.525m Grundfläche, 0.73m hoch zB. aus Beton

Ausstattung:
- Keine weitere

STANDORT

Dieser Ping Pong Tisch bleibt an dieser Stelle und muss nicht über Nacht wieder verräumt werden. Mit einem Hubwagen kann der Tisch verschoben werden.
Der PingPong Tisch steht in der Davidsbodenstrasse, vor Gebäude Nr. 36/34.



Bodenmarkierung

Markierung mit Lehmfarbe mit Abtöhnfarbe und Quarzsand
gemäss Versuch vom Amt für Mobilität Basel 2024 und Austausch mit Stadt Bern

Markierung in fünf RAL- Farben

- RAL 3015
- RAL 3022
- RAL 6027
- RAL 6021
- RAL 1034


Markierung der Eingangs- & Knotenbereiche mit freien Formen

Um die Eingangsbereiche bei den Torkonstruktionen und die Kreuzungsbereiche (Davidsbodenstrasse - Davidsrain / Davidsbodenstrasse - Kraienrain) genügend zu signalisieren, wird der Boden markiert. Es wird mit fünf vorgegebenen Formen und fünf Farben gearbeitet, die frei in den erwähnten Bereichen liegen. Das Design der Formen lehnt sich an Kunstwerke des Künstlers Henri Matisse (Die Ausschnitte) an. In den vorgegebenen Bereichen wird gemeinsam mit der Bevölkerung mit Schablonen die Bemalung durchgeführt.


Zusätzlich werden die beispielbaren Parkplätze nach der Demarkierung ausserhalb der Kanten mit unterschiedlich grossen, angeschnittenen Kreisen markiert. Dies geschieht mit der RAL 3022 Farbe.

Lehmfarbe ohne Abtönfarbe mit Quarzsand grob	Lehmfarbe mit Abtönfarbe mit Quarzsand mittel	Lehmfarbe mit Abtönfarbe mit Quarzsand fein
Untergrund: grob	Untergrund: grob	Untergrund: grob


Lehmfarbe ohne Abtönfarbe mit Quarzsand grob	Lehmfarbe <ul style="list-style-type: none">- 150 g Abtönfarbe Pigment- 1.5 l Lehmfarbe mit Abtönfarbe mit Quarzsand mittel	Lehmfarbe <ul style="list-style-type: none">- 150 g Abtönfarbe Pigment- 1 l Lehmfarbe Mit Abtönfarbe mit Quarzsand fein
Untergrund: fein	Untergrund: fein	Untergrund fein
Lehmfarbe ohne Abtönfarbe ohne Quarzsand	Lehmfarbe mit Abtönmittel ohne Quarzsand	Lehmfarbe mit Abtönmittel ohne Quarzsand
Untergrund: grob	Untergrund: grob	Untergrund: grob




RAL 3015
Hellrosa




RAL 3022
Lachsrot



RAL 6027
Lichtgrün



RAL 6021
Blassgrün



RAL 1034
Pastellgelb