



Kanton Basel-Stadt

Kantonale Abstimmung vom 28. September 2014

Schlussresultat

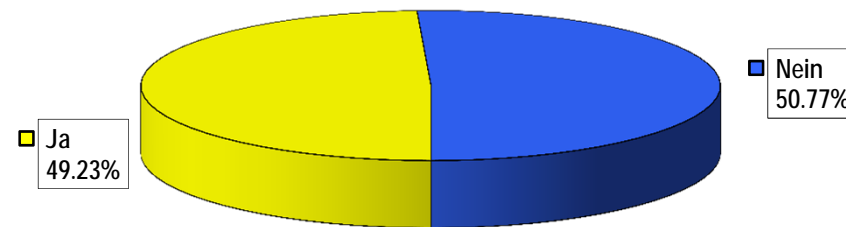
Grossratsbeschluss vom 15. Januar 2014 betreffend Stadtrandentwicklung Ost

Schlussresultat

Wahllokale	Stimmrechts- ausweise	Stimmzettel				Stimmen	
		eingelegte	leere	ungültige	Total gültige	Ja	Nein
Bahnhof SBB	806	785	32	0	753	366	387
Rathaus	879	847	34	0	813	412	401
Polizeiwache Clara	396	386	19	0	367	165	202
Basel brieflich Stimmende	47'147	45'445	1'330	42	44'073	22'624	21'449
Total Basel	49'228	47'463	1'415	42	46'006	23'567	22'439
Riehen Gemeindehaus	223	221	8	0	213	83	130
Riehen brieflich Stimmende	8'182	7'948	164	1	7'783	2'957	4'826
Total Riehen	8'405	8'169	172	1	7'996	3'040	4'956
Bettingen Gemeindehaus	8	8	0	0	8	3	5
Bettingen brieflich Stimmende	443	432	14	0	418	183	235
Total Bettingen	451	440	14	0	426	186	240
Total Kanton	58'084	56'072	1'601	43	54'428	26'793	27'635

Grossratsbeschluss vom 15. Januar 2014 betreffend Stadtrandentwicklung Ost

Schlussresultat
Stimmbeteiligung 52.45%



Grossratsbeschluss vom 15. Januar 2014 betreffend Stadtrandentwicklung Süd

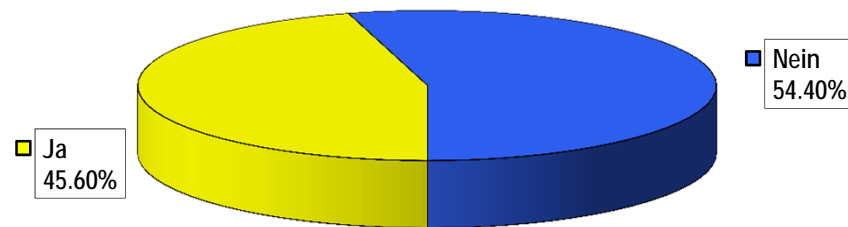
Schlussresultat

Wahllokale	Stimmrechts- ausweise	Stimmzettel				Stimmen	
		eingelegte	leere	ungültige	Total gültige	Ja	Nein
Bahnhof SBB	806	786	36	0	750	278	472
Rathaus	879	847	34	0	813	359	454
Polizeiwache Clara	396	386	22	0	364	152	212
Basel brieflich Stimmende	47'147	45'387	1'332	31	44'024	20'481	23'543
Total Basel	49'228	47'406	1'424	31	45'951	21'270	24'681
Riehen Gemeindehaus	223	219	9	0	210	89	121
Riehen brieflich Stimmende	8'182	7'943	193	1	7'749	3'212	4'537
Total Riehen	8'405	8'162	202	1	7'959	3'301	4'658
Bettingen Gemeindehaus	8	8	0	0	8	4	4
Bettingen brieflich Stimmende	443	433	13	0	420	205	215
Total Bettingen	451	441	13	0	428	209	219
Total Kanton	58'084	56'009	1'639	32	54'338	24'780	29'558

Grossratsbeschluss vom 15. Januar 2014 betreffend Stadtrandentwicklung Süd

Schlussresultat

Stimmbeteiligung 52.39%



Grossratsbeschluss vom 25. Juni 2014 betreffend Änderung der Verfassung des Kantons Basel-Stadt (Gegenvorschlag zur zurückgezogenen kantonalen Volksinitiative für die Fusion der Kantone Basel-Stadt und Basel-Landschaft)

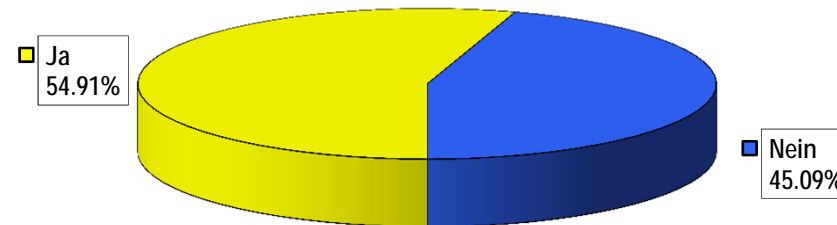
Schlussresultat

Wahllokale	Stimmrechts- ausweise	Stimmzettel				Stimmen	
		eingelegte	leere	ungültige	Total gültige	Ja	Nein
Bahnhof SBB	806	795	34	0	761	474	287
Rathaus	879	861	35	0	826	530	296
Polizeiwache Clara	396	392	15	0	377	246	131
Basel brieflich Stimmende	47'147	45'484	1'775	47	43'662	24'136	19'526
Total Basel	49'228	47'532	1'859	47	45'626	25'386	20'240
Riehen Gemeindehaus	223	222	16	0	206	117	89
Riehen brieflich Stimmende	8'182	7'935	275	0	7'660	3'879	3'781
Total Riehen	8'405	8'157	291	0	7'866	3'996	3'870
Bettingen Gemeindehaus	8	8	0	0	8	5	3
Bettingen brieflich Stimmende	443	429	14	0	415	220	195
Total Bettingen	451	437	14	0	423	225	198
Total Kanton	58'084	56'126	2'164	47	53'915	29'607	24'308

Grossratsbeschluss vom 25. Juni 2014 betreffend Änderung der Verfassung des Kantons Basel-Stadt (Gegenvorschlag zur zurückgezogenen kantonalen Volksinitiative für die Fusion der Kantone Basel-Stadt und Basel-Landschaft)

Schlussresultat

Stimmbeteiligung 52.50%



Kennzahlen

Schlussresultat

	Stimmberechtigte	Durchschnittliche Stimmbeteiligung	Durchschnittlicher Anteil der brieflich Stimmenden
Basel	92'701	51.20%	95.73%
Riehen	13'455	60.67%	97.30%
Bettingen	744	59.05%	98.18%
Total Kanton	106'900	52.45%	