



Eidgenössische Abstimmung vom 25. November 2018

Schlussresultat

Vorlage 1

**Volksinitiative «Für die Würde der
landwirtschaftlichen Nutztiere
(Hornkuh-Initiative)»**

Vorlage 2

**Volksinitiative «Schweizer Recht
statt fremde Richter
(Selbstbestimmungsinitiative)»**

Vorlage 3

**Änderung des Bundesgesetzes über
den Allgemeinen Teil des
Sozialversicherungsrechts (ATSG)
(Gesetzliche Grundlage für die
Überwachung von Versicherten)**

Vorlage 1

Volksinitiative «Für die Würde der landwirtschaftlichen Nutztiere (Hornkuh-Initiative)»

Schlussresultat

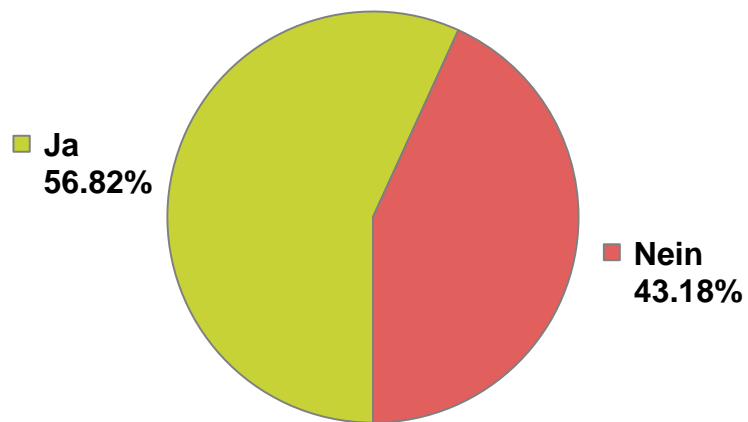
Wahllokale	Stimmrechtsausweise	Stimmzettel				Stimmen	
		eingelegte	leere	ungültige	Total gültige	Ja	Nein
Bahnhof SBB	745	743	48	0	695	422	273
Rathaus	1'075	1'075	84	1	990	615	375
Polizeiwache Clara	417	417	35	0	382	258	124
Basel brieflich Stimmende	49'975	49'968	2'202	23	47'743	27'568	20'175
Total Basel	52'212	52'203	2'369	24	49'810	28'863	20'947
Riehen Gemeindehaus	255	255	15	0	240	119	121
Riehen brieflich Stimmende	7'835	7'830	248	3	7'579	4'061	3'518
Total Riehen	8'090	8'085	263	3	7'819	4'180	3'639
Bettingen Gemeindehaus	8	8	1	0	7	3	4
Bettingen brieflich Stimmende	457	457	8	0	449	192	257
Total Bettingen	465	465	9	0	456	195	261
Elektronisch Stimmende AS	1'845	1'845	64	0	1'781	821	960
Brieflich Stimmende AS	1'031	1'028	28	0	1'000	525	475
Total Auslandschweizer (AS)	2'876	2'873	92	0	2'781	1'346	1'435
Total Kanton	63'643	63'626	2'733	27	60'866	34'584	26'282

Vorlage 1

Volksinitiative «Für die Würde der landwirtschaftlichen Nutztiere (Hornkuh-Initiative)»

Schlussresultat

Stimmbeteiligung 55,93%



Vorlage 2

Volksinitiative «Schweizer Recht statt fremde Richter (Selbstbestimmungsinitiative)»

Schlussresultat

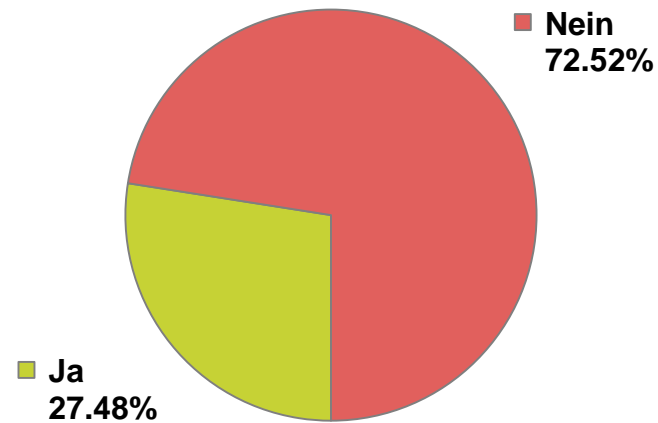
Wahllokale	Stimmrechts- ausweise	Stimmzettel				Stimmen	
		eingelegte	leere	ungültige	Total gültige	Ja	Nein
Bahnhof SBB	745	743	10	0	733	145	588
Rathaus	1'075	1'075	10	0	1'065	180	885
Polizeiwache Clara	417	417	3	0	414	68	346
Basel brieflich Stimmende	49'975	49'968	715	18	49'235	13'232	36'003
Total Basel	52'212	52'203	738	18	51'447	13'625	37'822
Riehen Gemeindehaus	255	255	2	0	253	64	189
Riehen brieflich Stimmende	7'835	7'830	103	4	7'723	2'715	5'008
Total Riehen	8'090	8'085	105	4	7'976	2'779	5'197
Bettingen Gemeindehaus	8	8	0	0	8	2	6
Bettingen brieflich Stimmende	457	457	9	0	448	150	298
Total Bettingen	465	465	9	0	456	152	304
Elektronisch Stimmende AS	1'845	1'845	13	0	1'832	388	1'444
Brieflich Stimmende AS	1'031	1'028	17	0	1'011	293	718
Total Auslandschweizer (AS)	2'876	2'873	30	0	2'843	681	2'162
Total Kanton	63'643	63'626	882	22	62'722	17'237	45'485

Vorlage 2

Volksinitiative «Schweizer Recht statt fremde Richter (Selbstbestimmungsinitiative)»

Schlussresultat

Stimmbeteiligung 55,93%



Vorlage 3

Änderung des Bundesgesetzes über den Allgemeinen Teil des Sozialversicherungsrechts (ATSG) (Gesetzliche Grundlage für die Überwachung von Versicherten)

Schlussresultat

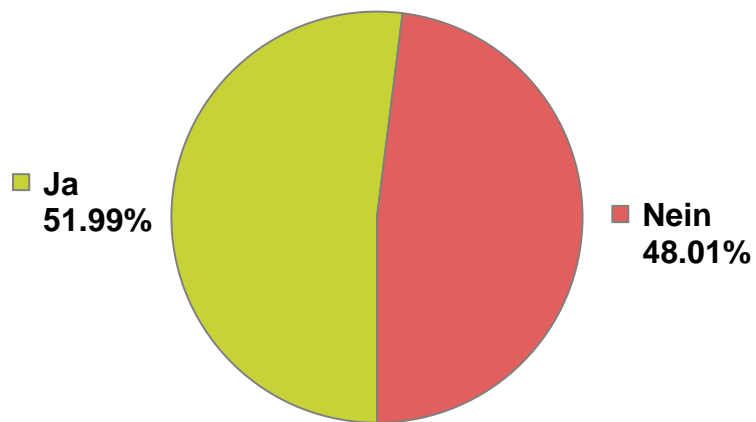
Wahllokale	Stimmrechtsausweise	eingelegte	Stimmzettel			Stimmen	
			leere	ungültige	Total gültige	Ja	Nein
Bahnhof SBB	745	743	21	0	722	267	455
Rathaus	1'075	1'075	39	0	1'036	345	691
Polizeiwache Clara	417	417	17	0	400	119	281
Basel brieflich Stimmende	49'975	49'968	1'069	23	48'876	24'505	24'371
Total Basel	52'212	52'203	1'146	23	51'034	25'236	25'798
Riehen Gemeindehaus	255	255	11	0	244	137	107
Riehen brieflich Stimmende	7'835	7'830	147	4	7'679	5'018	2'661
Total Riehen	8'090	8'085	158	4	7'923	5'155	2'768
Bettingen Gemeindehaus	8	8	0	0	8	6	2
Bettingen brieflich Stimmende	457	457	8	0	449	314	135
Total Bettingen	465	465	8	0	457	320	137
Elektronisch Stimmende AS	1'845	1'845	32	0	1'813	1'044	769
Brieflich Stimmende AS	1'031	1'028	21	0	1'007	601	406
Total Auslandschweizer (AS)	2'876	2'873	53	0	2'820	1'645	1'175
Total Kanton	63'643	63'626	1'365	27	62'234	32'356	29'878

Vorlage 3

Änderung des Bundesgesetzes über den Allgemeinen Teil des Sozialversicherungsrechts (ATSG) (Gesetzliche Grundlage für die Überwachung von Versicherten)

Schlussresultat

Stimmbeteiligung 55,93%



Kennzahlen

Schlussresultat

	Stimmberechtigte	Durchschnittliche Stimmbeteiligung	Durchschnittlicher Anteil der brieflich Stimmenden	Durchschnittlicher Anteil der elektronisch Stimmenden
Basel	91'490	57.06%	95.72%	0.00%
Riehen	13'101	61.71%	96.85%	0.00%
Bettingen	731	63.61%	98.28%	0.00%
Auslandschweizer/-innen	8'448	34.01%	35.78%	64.22%
Total Kanton	113'770	55.93%	93.17%	