


Bücherschiff-Heft von:



# Mein Lese-Steckbrief:

Diese Bücher mag ich:

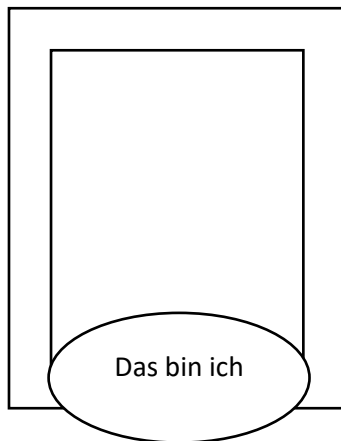
- spannende Bücher
- bunte Bücher
- gruselige Bücher
- Bücher mit schönen Bildern
- 
- 

Diese Bücher mag ich nicht:

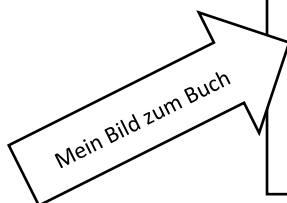

- 
- 
- 
- 
- 
- 

Dieses Buch möchte ich gerne lesen:

Titel:





Das bin ich



## Rezept 1 für Spass auf dem Bücherschiff:

1. Suche Dir ein Buch aus.
2. Suche darin einen kurzen Text.
3. Übe den Text lesen.
4. Übe noch einmal.
5. Übe weiter.
6. Lies jemandem den Text vor.
7. Der Zuhörer gibt seine Unterschrift in dieses Feld:

Ich habe zugehört:



8. Suche dir einen anderen Text.
9. Übe den Text lesen.
10. Übe weiter.
11. Lies jemand anderem den Text vor.
12. Der Zuhörer gibt seine Unterschrift oben in das Feld.

## Rezept 2 für Spass auf dem Bücherschiff:

1. Suche dir ein Buch aus.
2. Suche das 5. Wort auf Seite 22
3. Schreibe das Wort in dieses Kästchen:

Wie viele Seiten hat das Buch?

4. Suche das 14. Wort auf der letzten Seite.
5. Schreibe das Wort in dieses Kästchen:

6. Suche ein sehr langes Wort in diesem Buch.

7. Schreibe das Wort in dieses Kästchen:

8. Suche ein kurzes Wort.

9. Schreibe das Wort in dieses Kästchen:


10. Suche ein hässliches Wort:

11. Schreibe das Wort in dieses Kästchen:




# Rezept 3 für Spass auf dem Bücherschiff:

○ **Erfinde Wörter:**



## Rezept 4 für Spass auf dem Bücherschiff:

- Finde Wörter, die zum Bücherschiff passen.
- Schreibe so viele Wörter ins Bild wie möglich.





**Zusatzaufgabe:**

## **Falte ein kleines Heft**


Du brauchst:

- Ein Blatt Papier (A4-Grösse)
- Eine Schere









### Und jetzt? Das kann ich tun:

- Schreibe deinen Namen auf das Heft
- Zeichne etwas ins Heft
- Schreibe deine Lieblingswörter auf
- Schreibe aus einem Buch ab
- Zeichne aus einem Buch ab
- Schreibe eine *Geschichte*
- Erfinde Wörter und schreibe sie auf
- Hast du eine andere Idee?

