



Kanton Basel-Stadt

# Kantonale Abstimmung vom 13. Juni 2021

**Schlussresultat**

**Vorlage 6**

**Initiative «Kein Lohn unter 23.–» und  
Gegenvorschlag**



## Vorlage 6

# Kantonale Initiative «Kein Lohn unter 23.–» und Gegenvorschlag

## Schlussresultat

Wahllokale	Stimmrechtsausweise		Stimmzettel			Initiative			Gegenvorschlag			Stichfrage		
	eingelegte	leere	ungültige	Total gültige	Stimmen ohne gültige Antwort	Ja	Nein	Stimmen ohne gültige Antwort	Ja	Nein	Stimmen ohne gültige Antwort	Initiative	Gegenvorschlag	
Bahnhof SBB	779	779	26	0	753	11	433	309	54	415	284	54	383	316
Rathaus	1'233	1'233	47	0	1'186	28	696	462	96	657	433	100	606	480
Polizeiwache Clara	531	531	15	0	516	11	330	175	49	273	194	54	290	172
Basel brieflich Stimmende	52'246	52'194	1'117	0	51'077	760	26'062	24'255	3'616	25'787	21'674	4'216	22'858	24'003
<b>Total Basel</b>	<b>54'789</b>	<b>54'737</b>	<b>1'205</b>	<b>0</b>	<b>53'532</b>	<b>810</b>	<b>27'521</b>	<b>25'201</b>	<b>3'815</b>	<b>27'132</b>	<b>22'585</b>	<b>4'424</b>	<b>24'137</b>	<b>24'971</b>
Riehen Gemeindehaus	296	296	9	0	287	7	106	174	22	145	120	21	107	159
Riehen brieflich Stimmende	8'299	8'292	180	1	8'111	140	2'585	5'386	530	3'712	3'869	861	2'257	4'993
<b>Total Riehen</b>	<b>8'595</b>	<b>8'588</b>	<b>189</b>	<b>1</b>	<b>8'398</b>	<b>147</b>	<b>2'691</b>	<b>5'560</b>	<b>552</b>	<b>3'857</b>	<b>3'989</b>	<b>882</b>	<b>2'364</b>	<b>5'152</b>
Bettingen Gemeindehaus	9	9	0	1	8	0	1	7	0	5	3	0	1	7
Bettingen brieflich Stimmende	474	474	12	0	462	1	92	369	20	201	241	34	86	342
<b>Total Bettingen</b>	<b>483</b>	<b>483</b>	<b>12</b>	<b>1</b>	<b>470</b>	<b>1</b>	<b>93</b>	<b>376</b>	<b>20</b>	<b>206</b>	<b>244</b>	<b>34</b>	<b>87</b>	<b>349</b>
<b>Total Kanton</b>	<b>63'867</b>	<b>63'808</b>	<b>1'406</b>	<b>2</b>	<b>62'400</b>	<b>958</b>	<b>30'305</b>	<b>31'137</b>	<b>4'387</b>	<b>31'195</b>	<b>26'818</b>	<b>5'340</b>	<b>26'588</b>	<b>30'472</b>

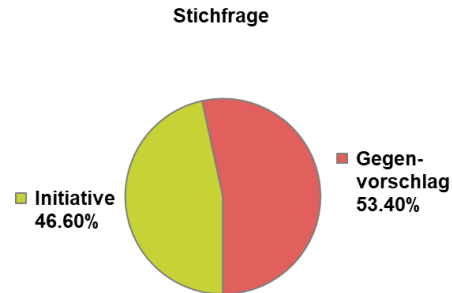
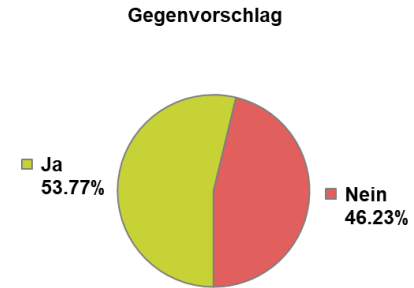
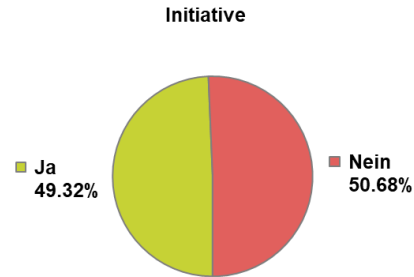


## Vorlage 6

### Kantonale Initiative «Kein Lohn unter 23.–» und Gegenvorschlag

#### Schlussresultat

Stimmbeteiligung 60.81%



## Kennzahlen

### Kantonale Initiative «Kein Lohn unter 23.–» und Gegenvorschlag

#### Schlussresultat

	Stimmberechtigte	Stimmbeteiligung	Anteil der brieflich Stimmenden
<b>Basel</b>	91'186	60.03%	95.35%
<b>Riehen</b>	13'020	65.96%	96.55%
<b>Bettingen</b>	719	67.18%	98.14%
<b>Total Kanton</b>	<b>104'925</b>	<b>60.81%</b>	<b>95.54%</b>

