



203 BÄUME



203.03 BAUMSCHEIBE

STANDARDS DER STADTGÄRTNEREI; HEFT 200 PROJEKTIERUNG UND BAU

WEITERFÜHRENDE INFORMATIONEN:

IHRE ANSPRECHPARTNERIN:

Yvonne Aellen
Tel: 061 267 67 31

Stadtgärtnerei Basel
Grünflächenunterhalt
Dufourstrasse 40/50
4001 Basel

ENTWICKLUNG STÄDTISCHER BAUMSTANDORTE

Die Planung von Baumstandorten setzt neben gestalterischen Zieldefinitionen eine gründliche Raumanalyse sowie vertiefte Baumkenntnisse voraus.

Da es sich bei einer Baumpflanzung um ein sich noch zu entwickelndes Raumelement handelt, müssen artenspezifische Baumansprüche und Baumentwicklungen mit in die Planung und Ausführung der Baumstandorte einfließen.

Standort, Nutzungsdruck und Ansprüche des Baumes stellen Anforderungen an die Wahl resp. Gestaltung der Baumscheibe.

Die Baumentwicklung muss laufend überprüft und die Baumscheibe während des ordentlichen Unterhalts auf die Bedürfnisse des Baumes angepasst werden.



Abb. 203.03a Baumscheibe Gussrost




203 BÄUME



203.03 BAUMSCHEIBE

STANDARDS DER STADTGÄRTNEREI; HEFT 200 PROJEKTIERUNG UND BAU


TYP GUSSROST



BAUM 1. - 3. STANDJAHR

Hoher Stammschutz


Bsp. Streitgasse / Barfüsserplatz



BAUM 4. - 7. STANDJAHR

Niederer Stammschutz


Bsp. Gastromeile «Riehenring»



BAUM 8. - 20. STANDJAHR

Ohne Stammschutz,
inneren Ring nach Möglichkeit entfernen

Bsp. Elsässerstrasse



> 20 STANDJAHRE

Baumscheibe gepflästert (ohne Fugenvermörtelung)
oder chaussiert Standard 205.02 ff

Bsp. Burgfelderplatz

Abb. 203.03b Baumstandort Gussrost




203 BÄUME



203.03 BAUMSCHEIBE

STANDARDS DER STADTGÄRTNEREI; HEFT 200 PROJEKTIERUNG UND BAU


TYP INNERSTÄDTISCHE STANDORTE VON BAUMSCHEIBEN UND / ODER BAUMSTREIFEN



BAUM 1. - 3. STANDJAHR

Baumpfähle und Baumscheibenschutz bepflanzt oder angesät. Bei Baumstreifen können Baumzwischenräume fertiggestellt werden.


Bsp. Riehenring



BAUM 4. - 7. STANDJAHR

Eingekürzte Baumpfähle und Baumscheibenschutz, bepflanzt oder Wiese


Bsp. Riehenring



BAUM 8. - 20. STANDJAHR

Baumscheibe gepflästert (ohne Fugenvermörtelung) oder chaussiert

Bsp. Thiersteinerallee



> 20 STANDJAHRE

Baumscheibe gepflästert (ohne Fugenvermörtelung) oder chaussiert

Bsp. Peter Rot - Strasse

Abb. 203.03c Baumstandort Plästerung




203 BÄUME



203.03 BAUMSCHEIBE

STANDARDS DER STADTGÄRTNEREI; HEFT 200 PROJEKTIERUNG UND BAU


TYP BAUMSCHEIBEN UND / ODER BAUMSTREIFEN IN AUSSENQUARTIEREN



BAUM 1. - 3. STANDJAHR

Baumpfähle und Baumscheibenschutz bepflanzt oder angesät. Bei Baumstreifen können Baumzwischenräume fertiggestellt werden.


Bsp. Gellertstrasse



BAUM 4. - 7. STANDJAHR

Eingekürzte Baumpfähle und Baumscheibenschutz, bepflanzt oder Wiese


Bsp. Peter Rot - Strasse



BAUM 8. - 20. STANDJAHR

Bepflanzt oder Wiese ausgedünnt

Bsp. Gellertstrasse



> 20 STANDJAHRE

Bepflanzt oder Wiese ausgedünnt

Bsp. Gellertstrasse

Abb. 203.03d Baumstandort in Aussenquartieren



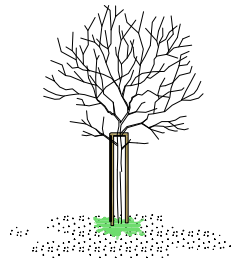
203 BÄUME



203.03 BAUMSCHEIBE

STANDARDS DER STADTGÄRTNEREI; HEFT 200 PROJEKTIERUNG UND BAU

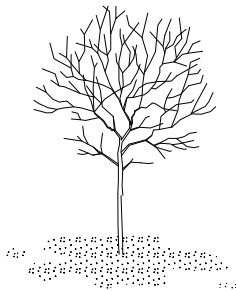
TYP PLATZ



BAUM 1. - 3. STANDJAHR

Baumpfähle, offene Pflanzfläche mit Giessrand.


Bsp. Theodorsgrabenanlage



BAUM 4. - 7. STANDJAHR

Chaussierung bis an den Stamm


Bsp. Klingental



BAUM 8. - 20. STANDJAHR

Chaussierung bis an den Stamm

Bsp. Klingental / Kasernenstrasse



> 20 STANDJAHRE

Chaussierung bis an den Stamm

Bsp. Münsterplatz

Abb. 203.03e Baumstandort Platz