



## Schlussresultat der Nationalratswahlen 2015 in Basel-Stadt



## Kennzahlen zu den Nationalratswahlen

	2011	2015		2011	2015
<b>Wahlberechtigte</b>	<b>114 064</b>	<b>113 717</b>	<b>Wählende</b>	<b>57 337</b>	<b>57 308</b>
davon Auslandschweizer/-innen	6 594	7 528	E-Voting (nur Auslandschweizer/-innen)	1 039	1 120
Männer	51 256	51 661	Brieflich	52 864	52 716
Frauen	62 808	62 056	Wahllokal	3 434	3 472
<b>Gültige Wahlzettel</b>	<b>55 622</b>	<b>55 770</b>	<b>Wahlbeteiligung</b>	<b>50,3%</b>	<b>50,4%</b>
Ungültige Wahlzettel	1 556	1 386	Anteil brieflich Wählende	92,2%	92,0%
Leere Wahlzettel	159	152	Anteil elektronisch wählende Auslandschweizer/-innen	15,8%	14,9%

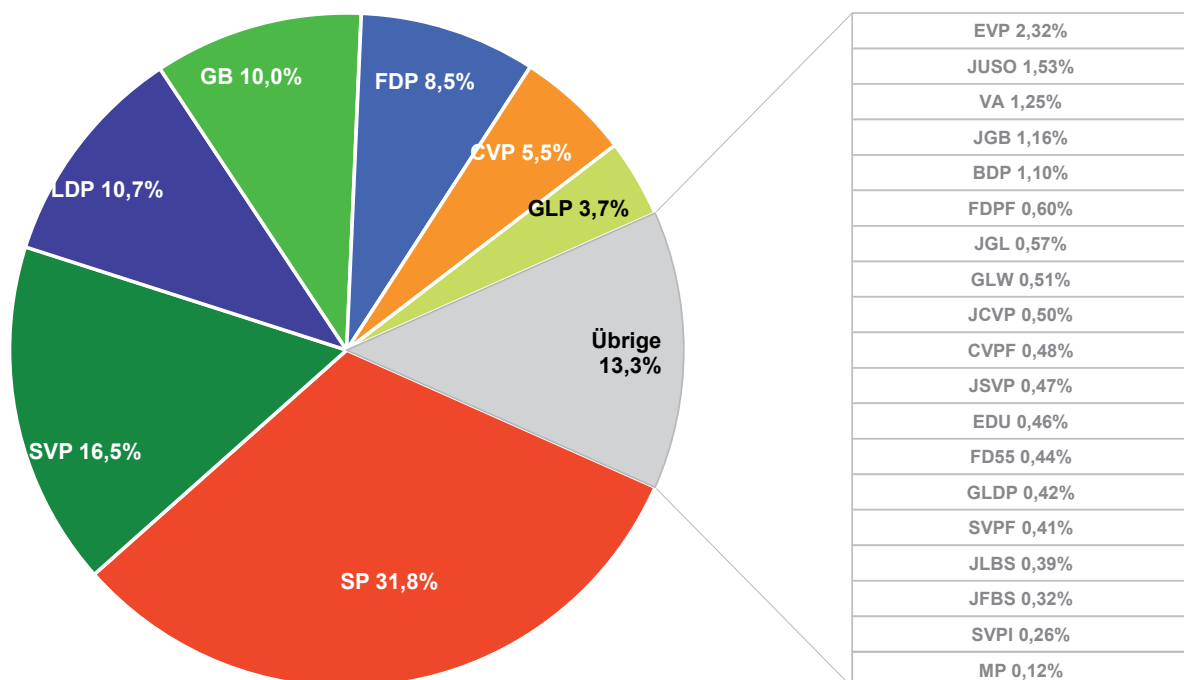


## Stimmen insgesamt, nach Listenart und Wähleranteil

Partei	Stimmen insgesamt		Stimmen 2015 nach Listenart			Partei	Wähleranteil	
	2011	2015	unverändert	verändert	Zusatz		2011	2015
FDP	30 074	<b>23 550</b>	9 130	13 961	459	FDP	10,9%	<b>8,5%</b>
LDP	17 931	<b>29 857</b>	9 815	19 262	780	LDP	6,5%	<b>10,7%</b>
EVP	6 920	<b>6 449</b>	2 890	3 448	111	EVP	2,5%	<b>2,3%</b>
SP	76 349	<b>88 401</b>	40 955	46 126	1 320	SP	27,6%	<b>31,8%</b>
JFBS	946	<b>880</b>	415	461	4	JFBS	0,3%	<b>0,3%</b>
CVP	14 528	<b>15 184</b>	5 450	9 339	395	CVP	5,2%	<b>5,5%</b>
GB	33 422	<b>27 870</b>	9 665	17 735	470	GB	12,1%	<b>10,0%</b>
EDU	1 418	<b>1 277</b>	670	599	8	EDU	0,5%	<b>0,5%</b>
GLP	12 674	<b>10 368</b>	4 645	5 627	96	GLP	4,6%	<b>3,7%</b>
BDP	6 180	<b>3 061</b>	1 870	1 147	44	BDP	2,2%	<b>1,1%</b>
SVP	43 221	<b>45 935</b>	30 580	14 339	1 016	SVP	15,6%	<b>16,5%</b>
VA	4 048	<b>3 489</b>	2 820	579	90	VA	1,5%	<b>1,3%</b>
SVPI	1 191	<b>723</b>	550	170	3	SVPI	0,4%	<b>0,3%</b>
JSVP	1 359	<b>1 306</b>	625	665	16	JSVP	0,5%	<b>0,5%</b>
JUSO	4 324	<b>4 265</b>	1 755	2 488	22	JUSO	1,6%	<b>1,5%</b>
JGB	3 806	<b>3 232</b>	1 020	2 192	20	JGB	1,4%	<b>1,2%</b>
JCVP	1 244	<b>1 402</b>	320	1 054	28	JCVP	0,4%	<b>0,5%</b>
JLBS	979	<b>1 095</b>	360	722	13	JLBS	0,4%	<b>0,4%</b>
CVPF	2 310	<b>1 349</b>	400	913	36	CVPF	0,8%	<b>0,5%</b>
JGL	1 854	<b>1 583</b>	755	820	8	JGL	0,7%	<b>0,6%</b>
GLW	–	<b>1 410</b>	470	924	16	GLW	–	<b>0,5%</b>
SVPF	–	<b>1 132</b>	585	528	19	SVPF	–	<b>0,4%</b>
FDPF	–	<b>1 666</b>	565	1 068	33	FDPF	–	<b>0,6%</b>
FD55	–	<b>1 217</b>	505	695	17	FD55	–	<b>0,4%</b>
GLDP	–	<b>1 163</b>	155	997	11	GLDP	–	<b>0,4%</b>
MP	–	<b>326</b>	54	173	99	MP	–	<b>0,1%</b>

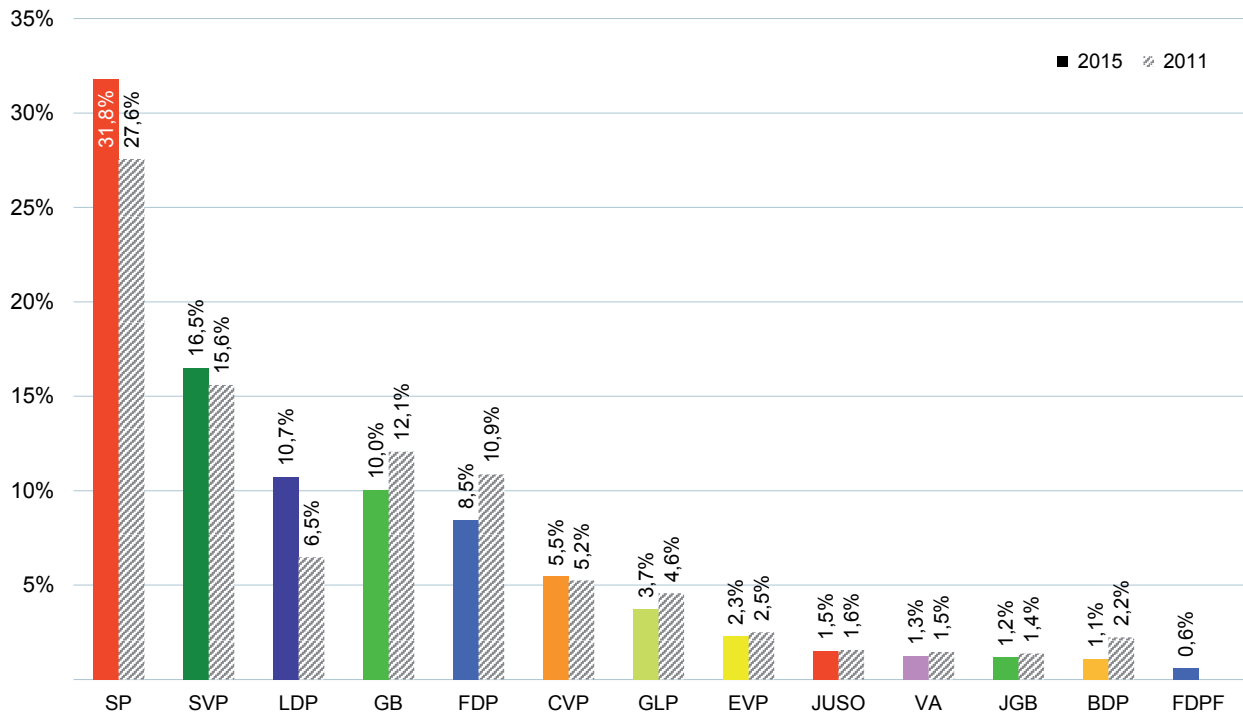


## Wähleranteile 2015

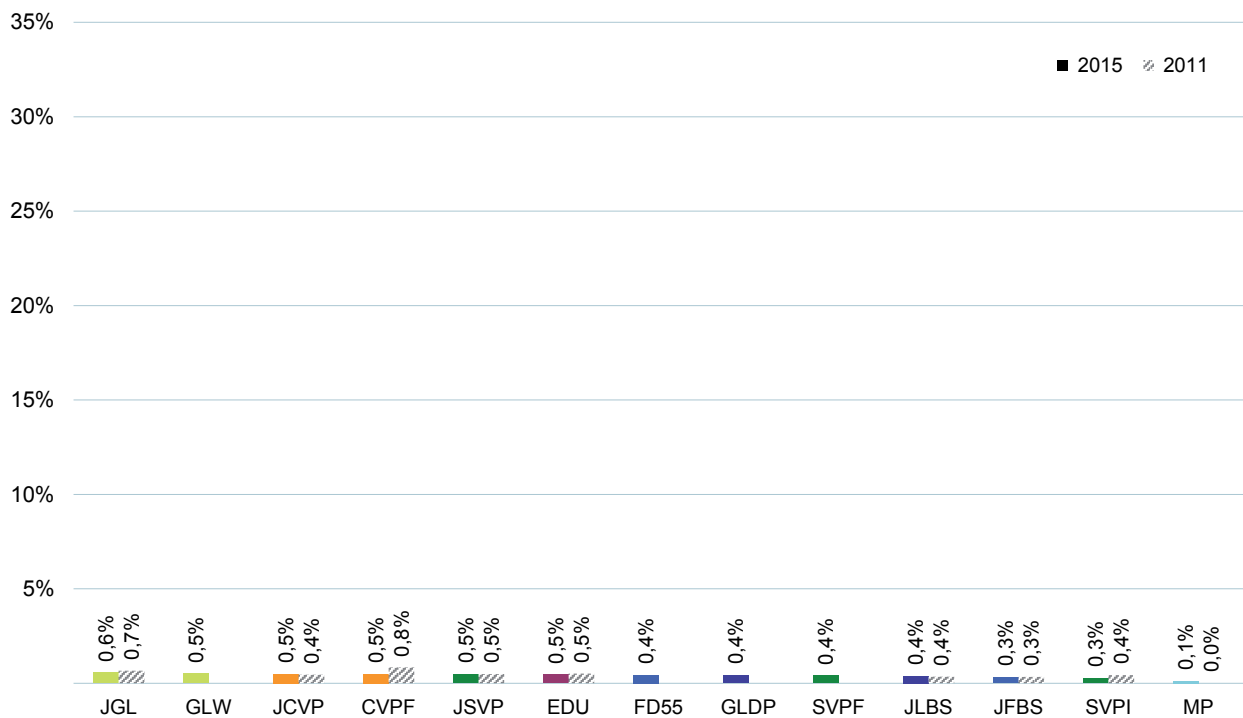




### Wähleranteile 2015 und 2011

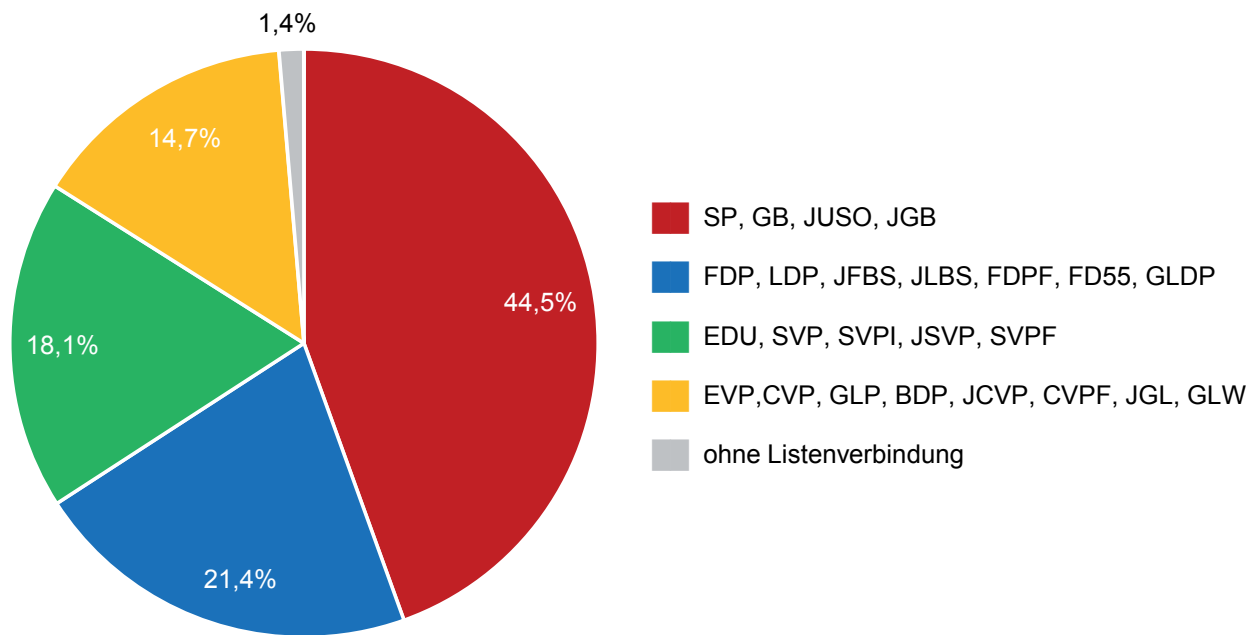


### Wähleranteile 2015 und 2011 (Fortsetzung)





### Wähleranteile nach Listenverbindung



### Entwicklung der Mandatsverteilung seit 1991



**Gewählte Kandidatinnen und Kandidaten**

Partei	Kandidat / Kandidatin	Stimmen
SP	<b>Jans Beat</b>	<b>23 149</b>
SP	<b>Schenker Silvia</b>	<b>20 779</b>
SVP	<b>Frehner Sebastian</b>	<b>11 404</b>
LDP	<b>Eymann Christoph</b>	<b>11 216</b>
GB	<b>Arslan Sibel</b>	<b>7 233</b>

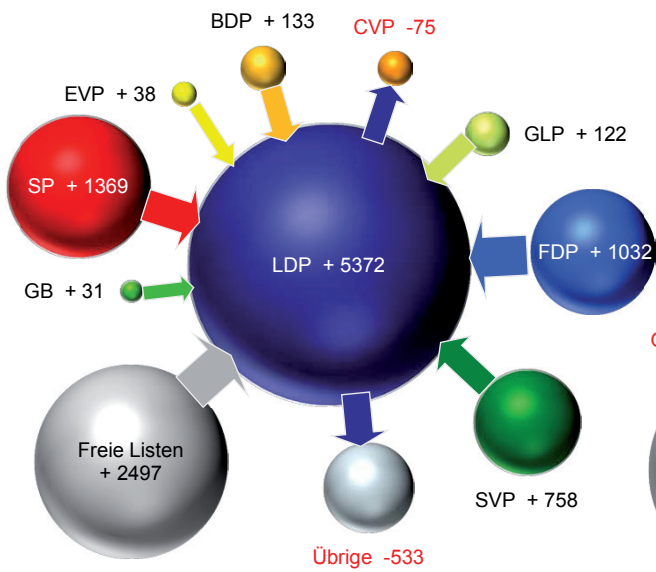
**Nachrückende Kandidatinnen und Kandidaten**

Partei	Kandidat / Kandidatin	Stimmen
SP	<b>Atici Mustafa</b>	<b>15 771</b>
SP	<b>Wyss Sarah</b>	<b>13 710</b>
SP	<b>Wenk Kerstin</b>	<b>13 672</b>
SVP	<b>Hafner Patrick</b>	<b>9 344</b>
SVP	<b>Rutschmann Eduard</b>	<b>8 674</b>
SVP	<b>Ueberwasser Heinrich S.</b>	<b>8 082</b>
SVP	<b>Ruf Roland R.</b>	<b>7 415</b>
LDP	<b>Cramer Conradin</b>	<b>5 775</b>
LDP	<b>von Falkenstein Patricia</b>	<b>4 729</b>
LDP	<b>Auderset André</b>	<b>3 781</b>
LDP	<b>Vischer Heiner</b>	<b>3 576</b>
GB	<b>Ballmer Mirjam</b>	<b>6 842</b>
GB	<b>Mück Heidi</b>	<b>5 550</b>
GB	<b>Grossenbacher Thomas</b>	<b>4 639</b>
GB	<b>Hanauer Raffaella</b>	<b>3 136</b>

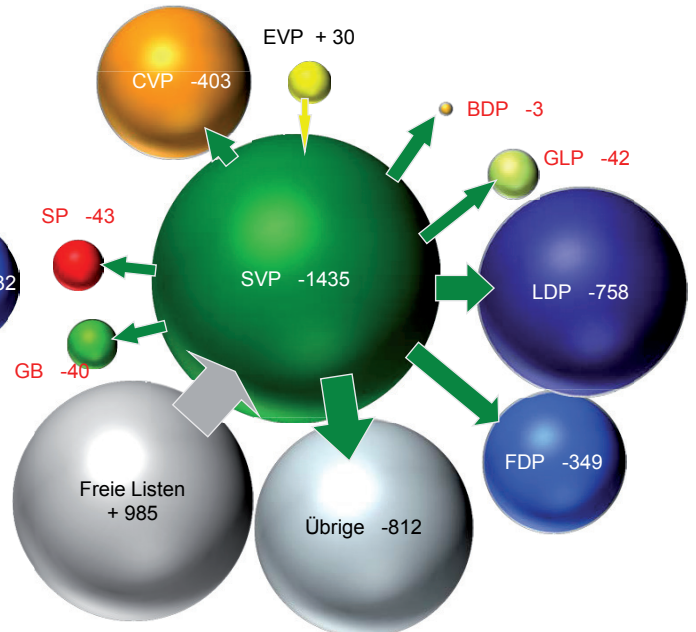


### Panaschiersaldi der LDP und SVP

#### Panaschiersaldi der LDP

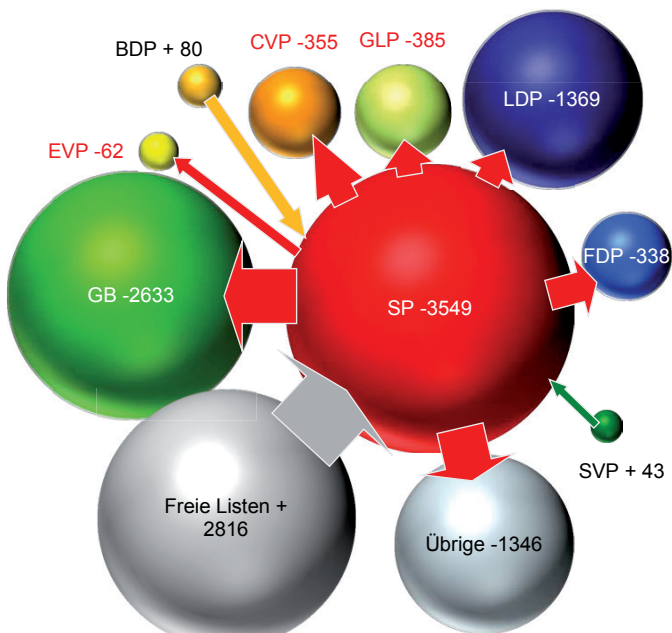


#### Panaschiersaldi der SVP

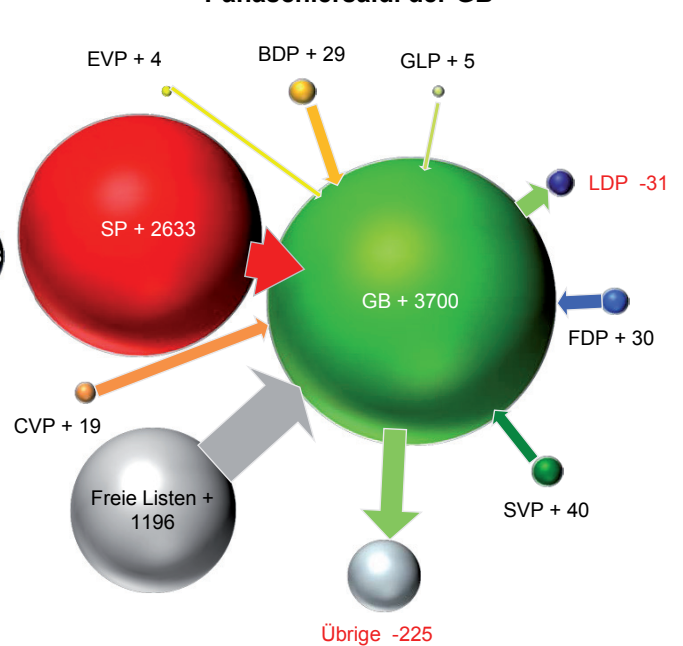


### Panaschiersaldi der SP und des GB

#### Panaschiersaldi der SP

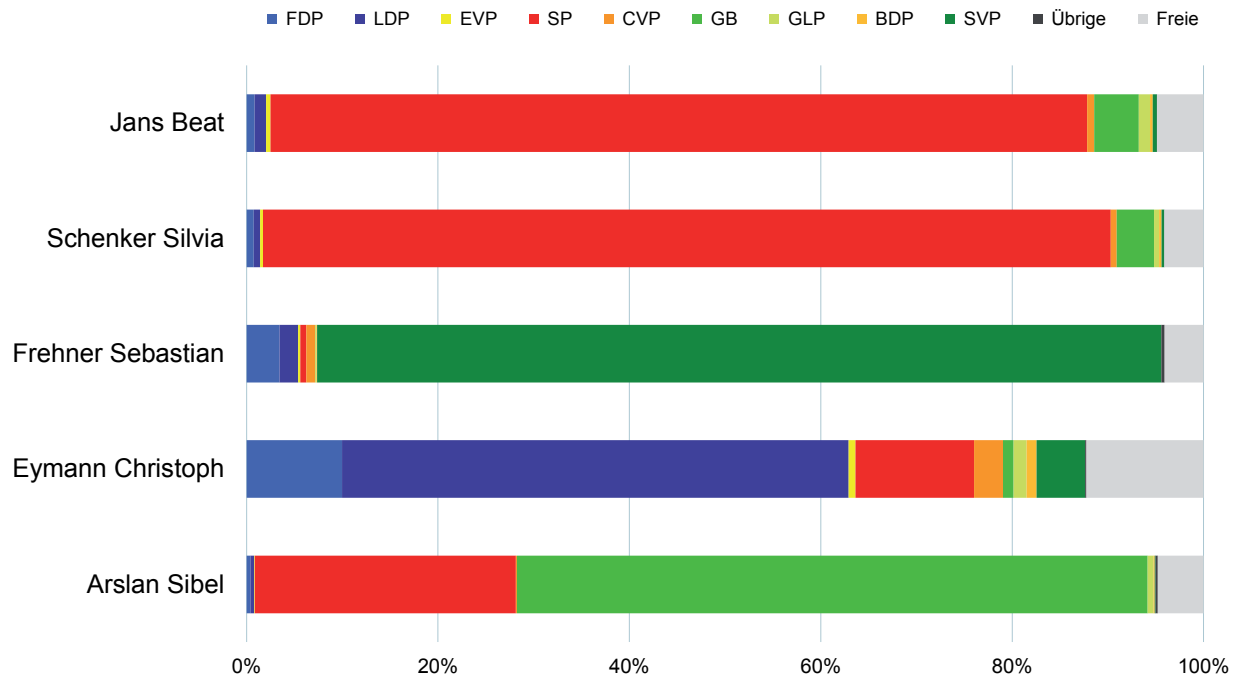


#### Panaschiersaldi der GB





### Stimmenanteil der Gewählten nach Partei (auf Basis der Unterlistenverbindungen)



### Listen- und Parteibezeichnungen

L	Kürzel	Partei
1	FDP	FDP.Die Liberalen Basel-Stadt
3	LDP	LDP Liberal-Demokratische Partei Basel-Stadt
4	EVP	Evangelische Volkspartei (EVP)
5	SP	Sozialdemokratische Partei Basel-Stadt (SP)
6	JFBS	Jungfreisinnige Basel-Stadt
7	CVP	CVP Basel-Stadt
8	GB	Bündnis Grüne BastA!
9	EDU	Eidgenössisch-Demokratische Union Basel-Stadt (EDU)
10	GLP	Grünliberale glp
11	BDP	Bürgerlich-Demokratische Partei Basel-Stadt (BDP)
12	SVP	SVP Basel-Stadt
14	VA	Volks-Aktion gegen zuviele Ausländer und Asylanten in unserer Heimat (VA) – Liste Ausländerstopp
17	SVPI	SVP International

L	Kürzel	Partei
18	JSVP	Junge SVP Basel-Stadt
20	JUSO	JungsozialistInnen Basel-Stadt (JUSO)
21	JGB	junges grünes bündnis nordwest
22	JCVP	Junge CVP Basel-Stadt
23	JLBS	Jungliberale Basel-Stadt
24	CVPF	CVP-Frauen Basel-Stadt
25	JGL	Junge Grünliberale U33 glp
26	GLW	Grünliberale Wirtschaft glp
31	SVPF	SVP Frauen Basel-Stadt
32	FDPF	FDP.Die Liberalen Frauen Basel-Stadt
33	FD55	FDP.Die Liberalen Basel-Stadt A+55
34	GLDP	Gewerbe.LDP
35	MP	mach-politik.ch