

Eidgenössische Abstimmungsvorlagen vom 17. Juni 2012

Schlussresultat

- Volksinitiative vom 23. Januar 2009 «Eigene vier Wände dank Bausparen»
- Volksinitiative vom 11. August 2009 «Für die Stärkung der Volksrechte in der Aussenpolitik (Staatsverträge vors Volk!)»
- Änderung vom 30. September 2011 des Bundesgesetzes über die Krankenversicherung (KVG) (Managed Care)



Volksinitiative «Eigene vier Wände dank Bausparen»

Schlussresultat

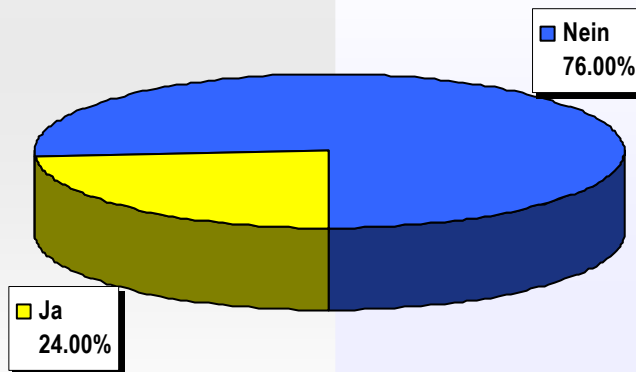
Wahllokale	Stimmrechts- ausweise	Stimmzettel				Stimmen	
		eingelegte	leere	ungültige	Total gültige	Ja	Nein
Bahnhof SBB	611	606	14	0	592	109	483
Rathaus	627	616	20	0	596	116	480
Polizeiwache Clara	232	229	5	0	224	47	177
Basel brieflich Stimmende	40'258	39'512	890	19	38'603	8'761	29'842
Total Basel	41'728	40'963	929	19	40'015	9'033	30'982
Riehen Gemeindehaus	176	176	7	0	169	51	118
Riehen brieflich Stimmende	6'904	6'807	159	3	6'645	1'850	4'795
Total Riehen	7'080	6'983	166	3	6'814	1'901	4'913
Bettingen Gemeindehaus	8	8	0	0	8	2	6
Bettingen brieflich Stimmende	376	365	5	0	360	109	251
Total Bettingen	384	373	5	0	368	111	257
Elektronisch Stimmende AS	1'009	1'009	31	0	978	328	650
Brieflich Stimmende AS	947	944	17	0	927	411	516
Total Auslandschweizer (AS)	1'956	1'953	48	0	1'905	739	1'166
Total Kanton	51'148	50'272	1'148	22	49'102	11'784	37'318



Volksinitiative «Eigene vier Wände dank Bausparen»

Schlussresultat

Stimmbeteiligung 44.03%



Volksinitiative «Für die Stärkung der Volksrechte in der Aussenpolitik (Staatsverträge vors Volk!)»

Schlussresultat

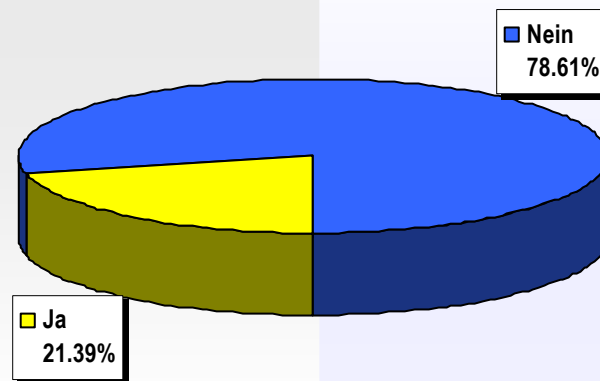
Wahllokale	Stimmrechtsausweise	Stimmzettel				Stimmen	
		eingelegte	leere	ungültige	Total gültige	Ja	Nein
Bahnhof SBB	611	607	3	2	602	89	513
Rathaus	627	623	9	1	613	111	502
Polizeiwache Clara	232	230	4	0	226	34	192
Basel brieflich Stimmende	40'258	39'646	633	38	38'975	8'302	30'673
Total Basel	41'728	41'106	649	41	40'416	8'536	31'880
Riehen Gemeindehaus	176	175	3	0	172	28	144
Riehen brieflich Stimmende	6'904	6'810	112	1	6'697	1'528	5'169
Total Riehen	7'080	6'985	115	1	6'869	1'556	5'313
Bettingen Gemeindehaus	8	8	0	0	8	0	8
Bettingen brieflich Stimmende	376	372	5	0	367	68	299
Total Bettingen	384	380	5	0	375	68	307
Elektronisch Stimmende AS	1'009	1'009	13	0	996	186	810
Brieflich Stimmende AS	947	946	9	0	937	263	674
Total Auslandschweizer (AS)	1'956	1'955	22	0	1'933	449	1'484
Total Kanton	51'148	50'426	791	42	49'593	10'609	38'984



Volksinitiative «Für die Stärkung der Volksrechte in der Aussenpolitik (Staatsverträge vors Volk!)»

Schlussresultat

Stimmbeteiligung 44,16%



Änderung des Bundesgesetzes über die Krankenversicherung (KVG)

Schlussresultat

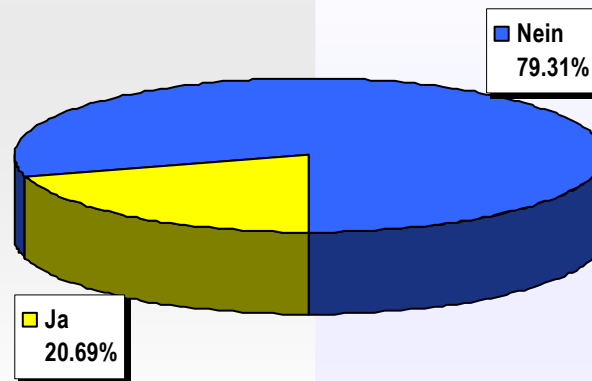
Wahllokale	Stimmrechts- ausweise	Stimmzettel				Stimmen	
		eingelegte	leere	ungültige	Total gültige	Ja	Nein
Bahnhof SBB	611	611	17	0	594	120	474
Rathaus	627	623	20	0	603	122	481
Polizeiwache Clara	232	230	6	0	224	49	175
Basel brieflich Stimmende	40'258	40'059	634	31	39'394	7'972	31'422
Total Basel	41'728	41'523	677	31	40'815	8'263	32'552
Riehen Gemeindehaus	176	176	2	0	174	36	138
Riehen brieflich Stimmende	6'904	6'878	80	0	6'798	1'220	5'578
Total Riehen	7'080	7'054	82	0	6'972	1'256	5'716
Bettingen Gemeindehaus	8	8	1	0	7	1	6
Bettingen brieflich Stimmende	376	373	5	0	368	75	293
Total Bettingen	384	381	6	0	375	76	299
Elektronisch Stimmende AS	1'009	1'009	38	0	971	395	576
Brieflich Stimmende AS	947	943	17	2	924	367	557
Total Auslandschweizer (AS)	1'956	1'952	55	2	1'895	762	1'133
Total Kanton	51'148	50'910	820	33	50'057	10'357	39'700



Änderung des Bundesgesetzes über die Krankenversicherung (KVG)

Schlussresultat

Stimmbeteiligung 44,59%



Kennzahlen

Schlussresultat

	Stimmberechtigte	Durchschnittliche Stimmbeteiligung	Durchschnittlicher Anteil der brieflich Stimmenden	Durchschnittlicher Anteil der elektronisch Stimmenden
Basel	93'102	44.25%	96.46%	0.00%
Riehen	13'601	51.52%	97.49%	0.00%
Bettingen	718	52.65%	97.88%	0.00%
Auslandschweizer/-innen *	6'759	28.90%	48.34%	51.66%
Total Kanton	114'180	44.26%	94.75%	2.00%

