

# Eidgenössische Abstimmungsvorlagen vom 23. September 2012

## Schlussresultat

- Bundesbeschluss vom 15. März 2012 über die Jugendmusikförderung (Gegenentwurf zur Volksinitiative «jugend + musik»)
- Volksinitiative vom 23. Januar 2009 «Sicheres Wohnen im Alter»
- Volksinitiative vom 18. Mai 2010 «Schutz vor Passivrauchen»



# Bundesbeschluss vom 15. März 2012 über die Jugendmusikförderung (Gegenentwurf zur Volksinitiative «jugend + musik»)

## Schlussresultat

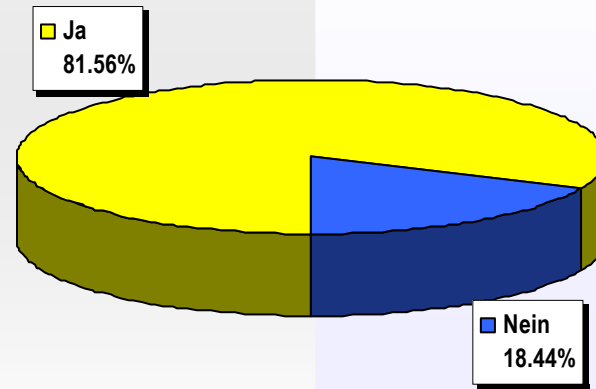
(1) «Jugendmusikförderung»							
Wahllokale	Stimmrechts- ausweise	Stimmzettel				Stimmen	
		eingelegte	leere	ungültige	Total gültige	Ja	Nein
Bahnhof SBB	576	569	14	0	555	497	58
Rathaus	535	527	13	0	514	448	66
Polizeiwache Clara	261	258	7	0	251	226	25
Basel brieflich Stimmende	43'093	42'078	930	10	41'138	33'578	7'560
<b>Total Basel</b>	<b>44'465</b>	<b>43'432</b>	<b>964</b>	<b>10</b>	<b>42'458</b>	<b>34'749</b>	<b>7'709</b>
Riehen Gemeindehaus	180	176	5	0	171	141	30
Riehen brieflich Stimmende	7'287	7'120	145	0	6'975	5'495	1'480
<b>Total Riehen</b>	<b>7'467</b>	<b>7'296</b>	<b>150</b>	<b>0</b>	<b>7'146</b>	<b>5'636</b>	<b>1'510</b>
Bettingen Gemeindehaus	5	5	0	0	5	2	3
Bettingen brieflich Stimmende	414	401	10	0	391	299	92
<b>Total Bettingen</b>	<b>419</b>	<b>406</b>	<b>10</b>	<b>0</b>	<b>396</b>	<b>301</b>	<b>95</b>
Elektronisch Stimmende AS	1'085	1'085	17	0	1'068	920	148
Brieflich Stimmende AS	957	943	10	0	933	808	125
<b>Total Auslandschweizer (AS)</b>	<b>2'042</b>	<b>2'028</b>	<b>27</b>	<b>0</b>	<b>2'001</b>	<b>1'728</b>	<b>273</b>
<b>Total Kanton</b>	<b>54'393</b>	<b>53'162</b>	<b>1'151</b>	<b>10</b>	<b>52'001</b>	<b>42'414</b>	<b>9'587</b>



# Bundesbeschluss vom 15. März 2012 über die Jugendmusikförderung (Gegenentwurf zur Volksinitiative «jugend + musik»)

## Schlussresultat

Stimmbeteiligung 46.58%



# Volksinitiative vom 23. Januar 2009 «Sicheres Wohnen im Alter»

## Schlussresultat

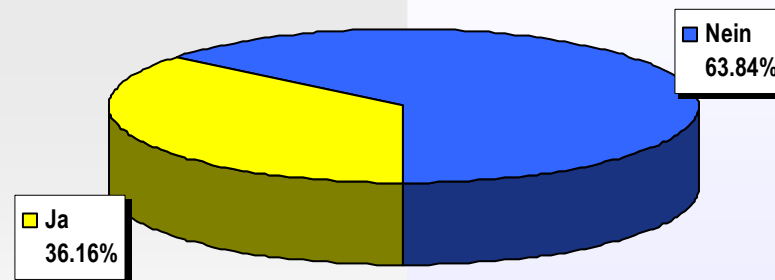
(2) «Sicheres Wohnen im Alter»							
Wahllokale	Stimmrechtsausweise	Stimmzettel				Stimmen	
		eingelegte	leere	ungültige	Total gültige	Ja	Nein
Bahnhof SBB	576	572	24	0	548	144	404
Rathaus	535	523	30	0	493	131	362
Polizeiwache Clara	261	256	10	0	246	60	186
Basel brieflich Stimmende	43'093	42'162	1'074	26	41'062	14'208	26'854
<b>Total Basel</b>	<b>44'465</b>	<b>43'513</b>	<b>1'138</b>	<b>26</b>	<b>42'349</b>	<b>14'543</b>	<b>27'806</b>
Riehen Gemeindehaus	180	178	5	0	173	95	78
Riehen brieflich Stimmende	7'287	7'138	125	2	7'011	3'166	3'845
<b>Total Riehen</b>	<b>7'467</b>	<b>7'316</b>	<b>130</b>	<b>2</b>	<b>7'184</b>	<b>3'261</b>	<b>3'923</b>
Bettingen Gemeindehaus	5	5	0	0	5	4	1
Bettingen brieflich Stimmende	414	404	8	0	396	211	185
<b>Total Bettingen</b>	<b>419</b>	<b>409</b>	<b>8</b>	<b>0</b>	<b>401</b>	<b>215</b>	<b>186</b>
Elektronisch Stimmende AS	1'085	1'085	31	0	1'054	377	677
Brieflich Stimmende AS	957	940	25	0	915	370	545
<b>Total Auslandschweizer (AS)</b>	<b>2'042</b>	<b>2'025</b>	<b>56</b>	<b>0</b>	<b>1'969</b>	<b>747</b>	<b>1'222</b>
<b>Total Kanton</b>	<b>54'393</b>	<b>53'263</b>	<b>1'332</b>	<b>28</b>	<b>51'903</b>	<b>18'766</b>	<b>33'137</b>



# Volksinitiative vom 23. Januar 2009 «Sicheres Wohnen im Alter»

## Schlussresultat

Stimmbeteiligung 46.67%



# Volksinitiative vom 18. Mai 2010 «Schutz vor Passivrauchen»

## Schlussresultat

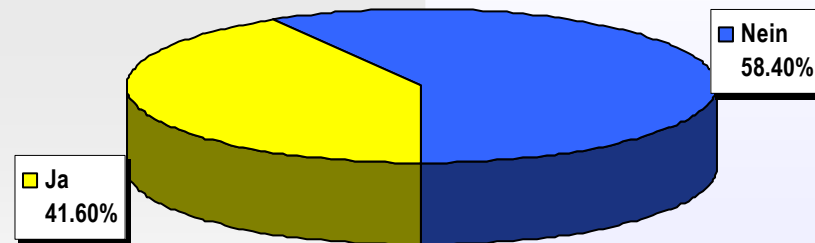
(3) «Schutz vor Passivrauchen»							
Wahllokale	Stimmrechtsausweise	Stimmzettel				Stimmen	
		eingelegte	leere	ungültige	Total gültige	Ja	Nein
Bahnhof SBB	576	573	14	0	559	254	305
Rathaus	535	533	14	0	519	222	297
Polizeiwache Clara	261	261	4	0	257	100	157
Basel brieflich Stimmende	43'093	42'898	574	32	42'292	17'157	25'135
<b>Total Basel</b>	<b>44'465</b>	<b>44'265</b>	<b>606</b>	<b>32</b>	<b>43'627</b>	<b>17'733</b>	<b>25'894</b>
Riehen Gemeindehaus	180	178	6	0	172	78	94
Riehen brieflich Stimmende	7'287	7'241	74	0	7'167	3'206	3'961
<b>Total Riehen</b>	<b>7'467</b>	<b>7'419</b>	<b>80</b>	<b>0</b>	<b>7'339</b>	<b>3'284</b>	<b>4'055</b>
Bettingen Gemeindehaus	5	5	0	0	5	4	1
Bettingen brieflich Stimmende	414	413	3	0	410	180	230
<b>Total Bettingen</b>	<b>419</b>	<b>418</b>	<b>3</b>	<b>0</b>	<b>415</b>	<b>184</b>	<b>231</b>
Elektronisch Stimmende AS	1'085	1'085	6	0	1'079	582	497
Brieflich Stimmende AS	957	950	7	0	943	433	510
<b>Total Auslandschweizer (AS)</b>	<b>2'042</b>	<b>2'035</b>	<b>13</b>	<b>0</b>	<b>2'022</b>	<b>1'015</b>	<b>1'007</b>
<b>Total Kanton</b>	<b>54'393</b>	<b>54'137</b>	<b>702</b>	<b>32</b>	<b>53'403</b>	<b>22'216</b>	<b>31'187</b>



# Volksinitiative vom 18. Mai 2010 «Schutz vor Passivrauchen»

## Schlussresultat

Stimmbeteiligung 47.43%



# Kennzahlen

## Schlussresultat

	Stimmberechtigte	Durchschnittliche Stimmbeteiligung	Durchschnittlicher Anteil der brieflich Stimmenden	Durchschnittlicher Anteil der elektronisch Stimmenden
Basel	93'031	47.01%	96.90%	0.00%
Riehen	13'604	53.98%	97.59%	0.00%
Bettingen	731	56.22%	98.78%	0.00%
Auslandschweizer/-innen *	6'773	29.96%	46.53%	53.47%
<b>Total Kanton</b>	<b>114'139</b>	<b>46.89%</b>	<b>95.10%</b>	<b>2.03%</b>

\* Nur briefliche und elektronische Stimmabgabe möglich

