



Polizeiliche Kriminalstatistik 2023 für den Kanton Basel-Stadt

Jahresmedienkonferenz vom 26. März 2024
Staatsanwaltschaft Basel-Stadt

Ablauf

- Begrüssung und Überblick über das Geschäftsjahr 2023
lic. iur. Sasha Stauffer, Erster Staatsanwalt
- Kriminalstatistik der Kriminalpolizei
lic. iur. Michael Schäfer, Stellvertretender Leiter Kriminalpolizei
- Kriminalstatistik der Jugendanwaltschaft
Dr. iur. Sarah-Joy Rae, Leitende Jugendanwältin
- Fragen im Plenum
- Einzelinterviews

Geschäftsjahr 2023

Staatsanwaltschaft Basel-Stadt

Aus der Statistik der Staatsanwaltschaft Basel-Stadt

	2021	2022	2023
Anklageerhebungen	245	259	272
Strafbefehle	20'217	18'016	20'548
Einstellungen etc.	4247	4327	4435

	2021	2022	2023
Verhandlungen AA	198	145	175
Verhandlungen WA	16	12	23

2023: 198 Verhandlungen (+26%) an 221 Tagen (+22%)

	2021	2022	2023
Pendenzen	9980	10'017	13'149
Rückstände ¹	2844	3388	3329

¹ Rückstände gemäss § 98 Abs. 1 Ziff. 3 GOG sind Verfahren gegen bekannte Täterschaft, deren Einleitung mehr als sechs Monate zurückliegt und die noch nicht abgeschlossen sind.

Weitere Informationen im ...



Abrufbar unter www.stawa.bs.ch
(Footer «Publikationen»)

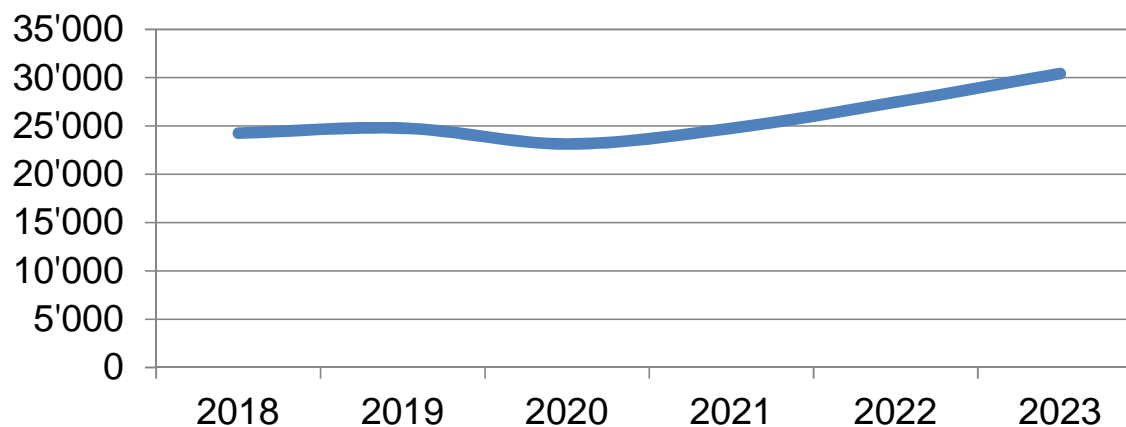
Kriminalstatistik 2023

Kriminalpolizei der Staatsanwaltschaft Basel-Stadt

Themen

1. Anzeigen gesamt
2. Gewaltstraftaten
3. Häusliche Gewalt
4. Freiheitsdelikte
5. Sexualdelikte
6. Vermögensdelikte
7. Digitale Kriminalität
8. Betäubungsmitteldelikte
9. Beschuldigte nach Staatszugehörigkeit
10. Aufklärungsquoten
11. Fazit

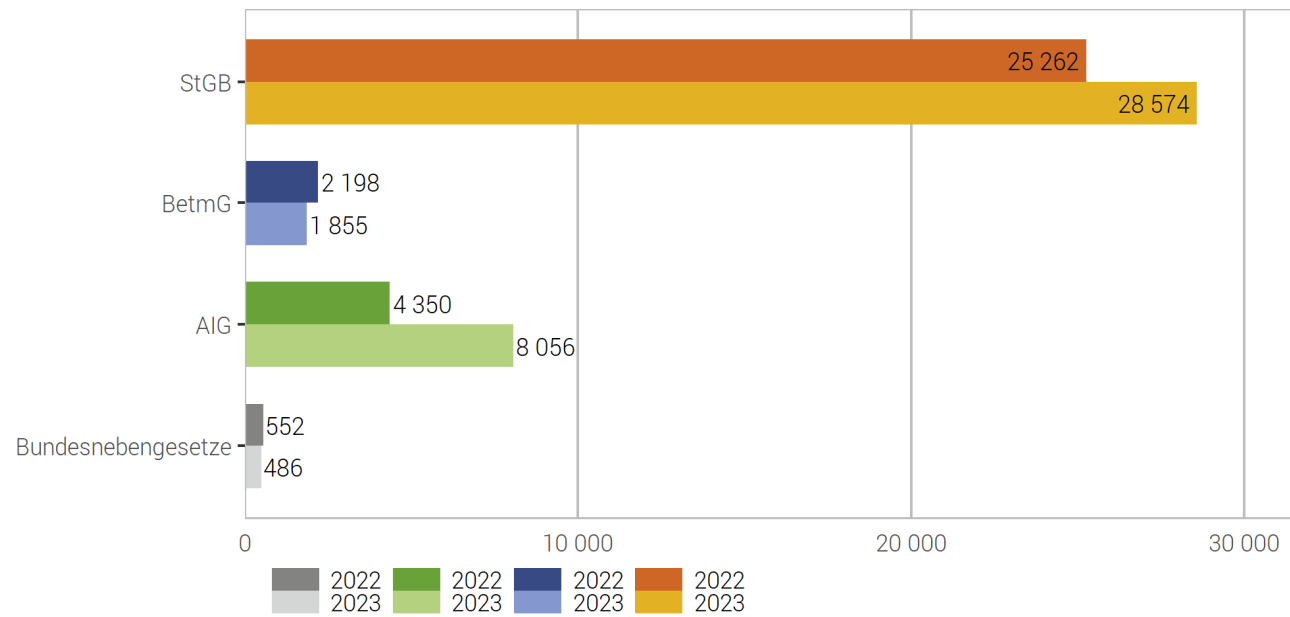
Anzeigen gesamt



	2018	2019	2020	2021	2022	2023	Diff. %
Anzeigen ohne AIG und übrige BG	24'254	24'779	23'137	24'763	27'460	30'429	+11 (+11)
StGB	20'617	21'234	20'190	22'585	25'262	28'574	+13 (+12)
BetmG davon Konsum, allein oder in Kombination	3637 1547	3545 1484	2947 1121	2178 604	2198 539	1855 382	-16 (+1) -29 (-11)

Verteilung der Straftaten nach Gesetz

G 1

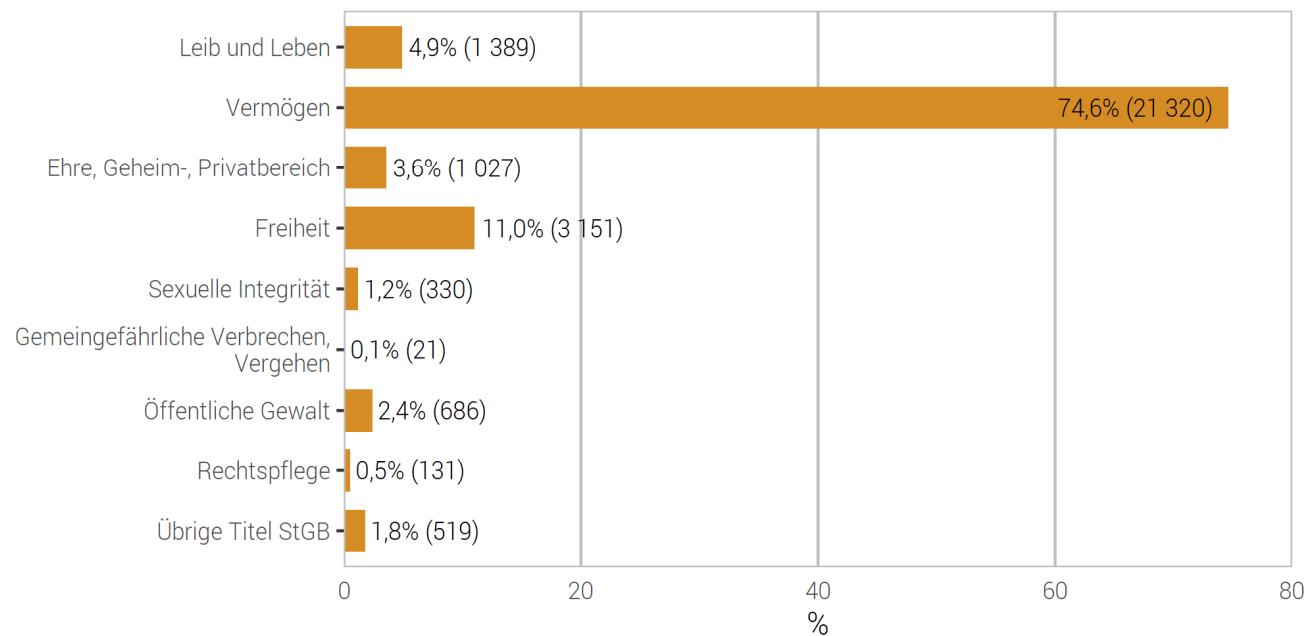


Quelle(n): BFS – Polizeiliche Kriminalstatistik (PKS) 2023

© BFS 2024

Verteilung der Straftaten nach Titeln des Strafgesetzbuches

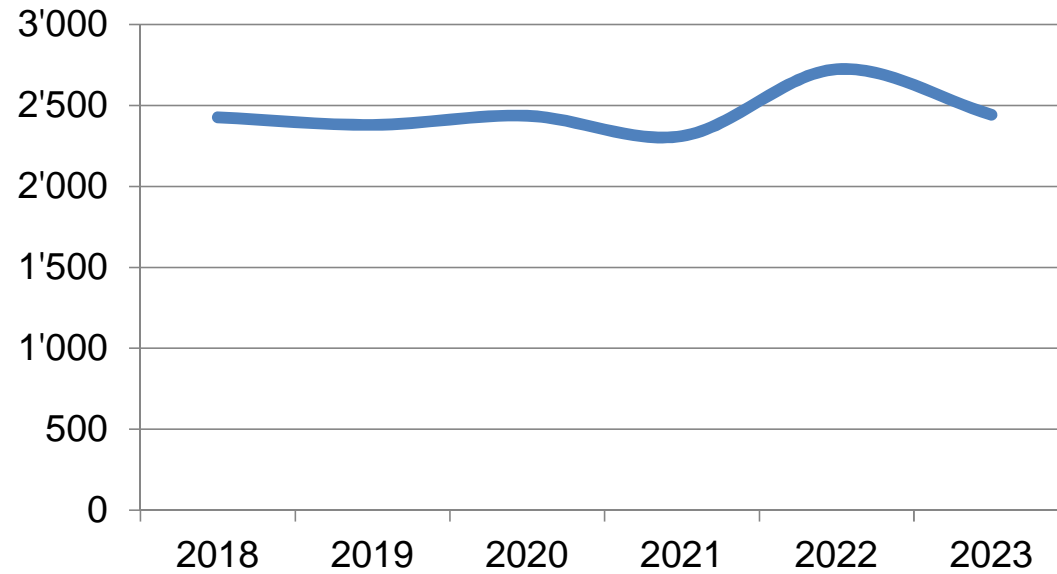
G 2



Quelle(n): BFS – Polizeiliche Kriminalstatistik (PKS) 2023

© BFS 2024

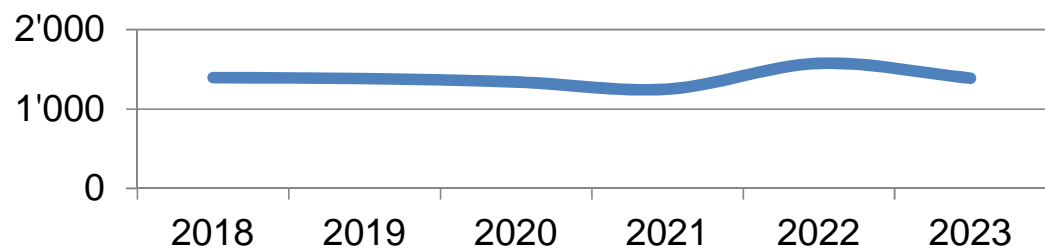
Gewaltstraftaten (1)



	2018	2019	2020	2021	2022	2023	Differenz %
Gewaltstraftaten*	2427	2380	2436	2311	2724	2443	-10 (+18)

* Leib und Leben, Geiselnahme, Vergewaltigung, sexuelle Nötigung, Zwangsheirat, Raub, Raufhandel, Angriff, Nötigung, Freiheitsberaubung/Entführung, Drohung, Gewalt gegen Beamte, Erpressung

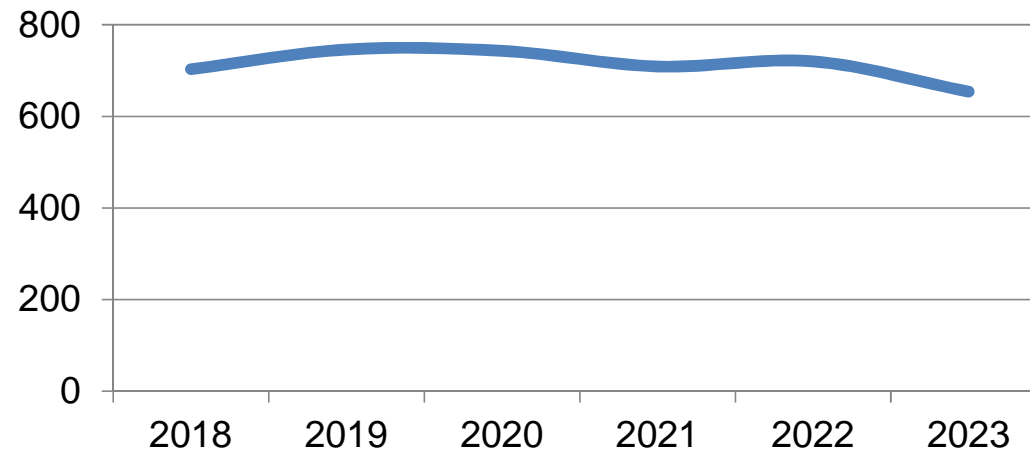
Gewaltstraftaten (2)



	2018	2019	2020	2021	2022	2023	Differenz %
Leib und Leben*	1396	1383	1341	1251	1575	1389	-12 (+26)
Tötung (vollendet)	1	1	0	2	1	0	-100 (-50)
Tötung (versucht)	9	8	9	18	17	13	-24 (-6)
Körperverletzung	385	378	318	318	408	386	-5 (+28)
- schwer	23	36	21	22	26	37	+42 (+18)
- einfach	362	342	297	296	382	349	-9 (+29)
Tätlichkeiten	734	714	795	742	874	827	-5 (+18)
Raufhandel	42	68	54	23	91	37	-59 (+296)
Angriff	102	71	67	37	69	39	-43 (+86)
Gewalt gegen Beamte	313	273	306	319	325	242	-26 (+2)

*PKS, S. 7 und S. 25

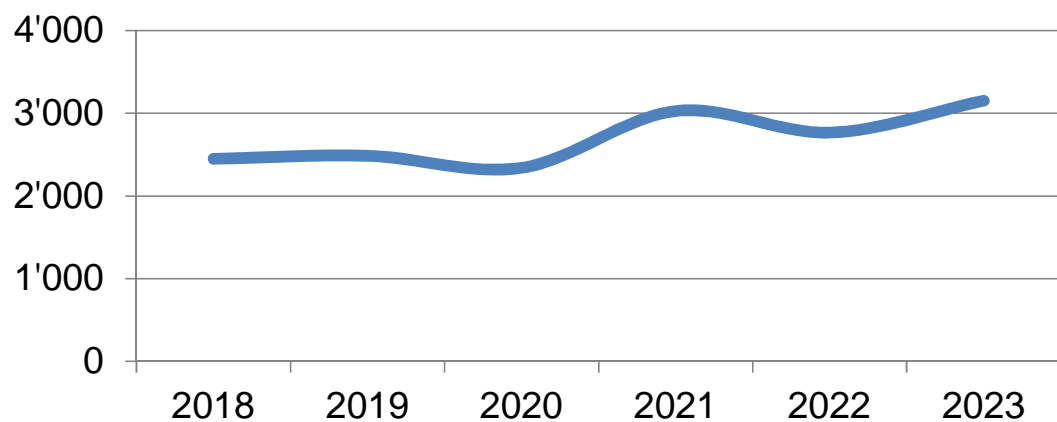
Häusliche Gewalt



	2018	2019	2020	2021	2022	2023	Differenz %
Delikte häusliche Gewalt*	703	746	743	709	720	654	-9 (+2)

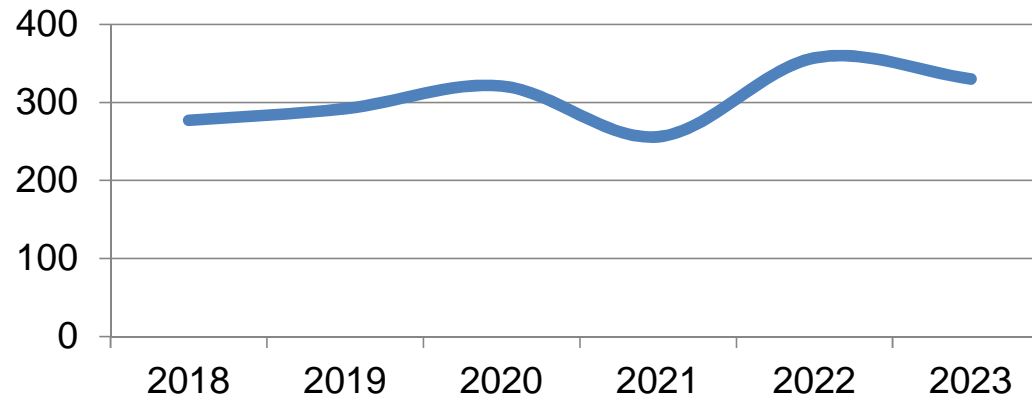
*Definitionsungleichheit zu «alle Gewaltstraftaten». Erfasst sind zusätzlich auch Beschimpfung, Missbrauch einer Fernmeldeanlage und weitere Artikel StGB in Bezug auf eine bestimmte Zielgruppe.
Zielgruppe: Partnerbeziehungen, familiäre Beziehungen.

Freiheitsdelikte



	2018	2019	2020	2021	2022	2023	Differenz %
Freiheitsdelikte	2486	2486	2340	3027	2766	3151	+14 (-9)
Drohung	540	562	570	529	528	514	-3 (0)
Nötigung	91	96	92	119	110	93	-15 (-8)
Menschenhandel	18	17	11	10	20	5	-75 (+100)
Freiheitsberaubung	19	17	26	11	17	13	-24 (+55)
Hausfriedensbruch (ohne Diebstahl)	211	233	254	310	285	359	+26 (-8)

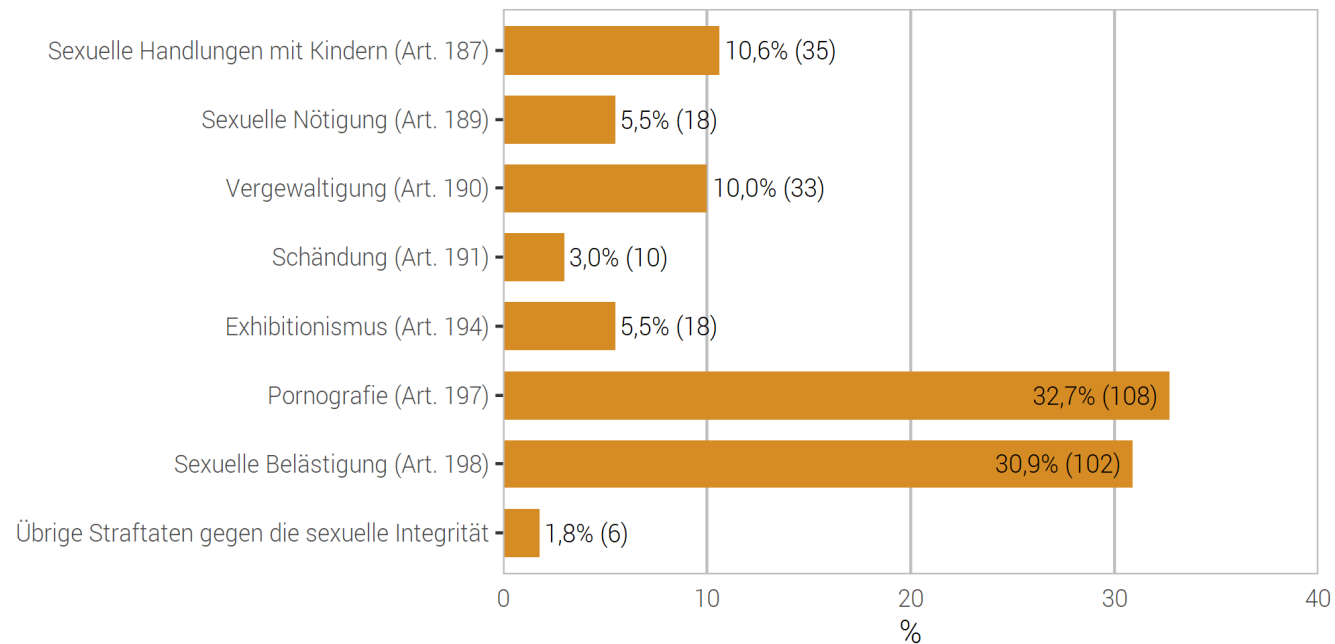
Sexualdelikte



	2018	2019	2020	2021	2022	2023	Differenz %
Sexualdelikte	277	292	321	256	357	330	-8 (+39)
Sexuelle Handlungen mit Kindern	35	35	27	25	36	35	-3 (+44)
Vergewaltigung	30	30	23	23	41	33	-20 (+78)
Sexuelle Nötigung	18	19	24	21	31	18	-42 (+48)
Sexuelle Belästigungen	86	68	97	80	95	102	+7 (+19)

Straftaten gegen die sexuelle Integrität: Verteilung nach Straftaten

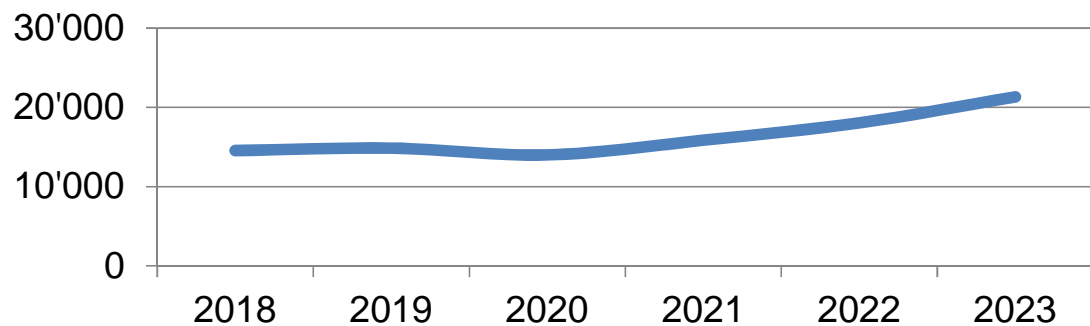
G 19



Quelle(n): BFS – Polizeiliche Kriminalstatistik (PKS) 2023

© BFS 2024

Vermögensdelikte (1)



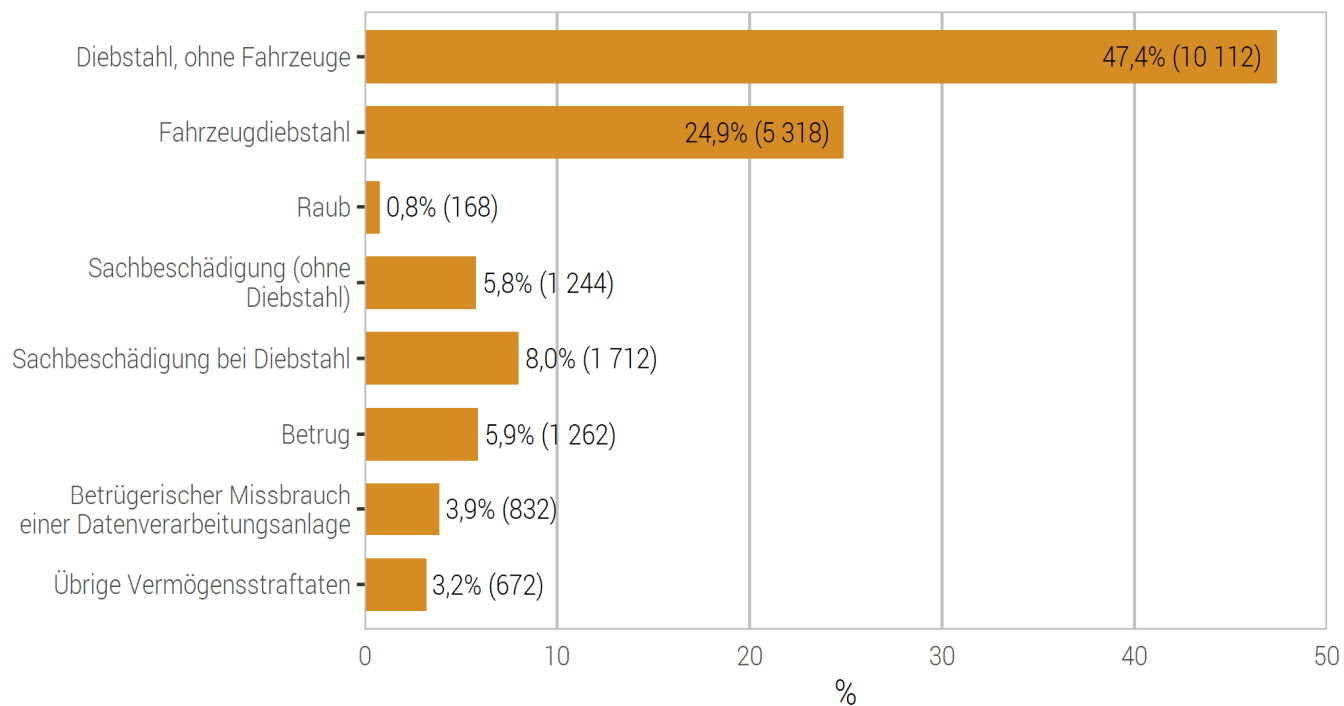
	2018	2019	2020	2021	2022	2023	Differenz %
Vermögensdelikte	14'542	14'849	14'001	15'857	18'048	21'320	+18 (+14)
Total Diebstahl, ohne Fahrzeugdiebstahl	6495	6906	6055	7034	8548	10'112	+18 (+22)
Einbruch-Diebstahl	1024	955	788	1277	1019	1095	+7 (-20)
Einschleichdiebstahl	392	354	368	507	492	671	+36 (-3)
Raub	88	88	114	95	141	168	+19 (+48)
Entreisssdiebstahl	24	18	22	36	36	97	+169 (0)
Taschendiebstahl	452	488	373	257	329	377	+15 (+28)
Ladendiebstahl	1341	1458	1321	1509	1627	1896	+17 (+8)
Betrug	1108	1263	1238	1133	1241	1262	+2 (+10)
Erpressung	57	54	36	52	71	60	-15 (+37)

Vermögensdelikte (2)

	2018	2019	2020	2021	2022	2023	Differenz %
Diebstahl ab/aus Fz	305	464	479	668	797	1130	+42 (+19)
Fz-Einbruchdiebstahl	183	221	190	240	225	428	+90 (-6)
Total Fz-Diebstahl	2939	2989	3122	3418	3816	5318	+39 (+12)
Motorfahräder mit Elektromotor	225	367	551	950	1421	1879	+32 (+50)
Fahrräder	2573	2472	2444	2366	2296	3192	+39 (-3)

Straftaten gegen das Vermögen: Verteilung nach Straftaten

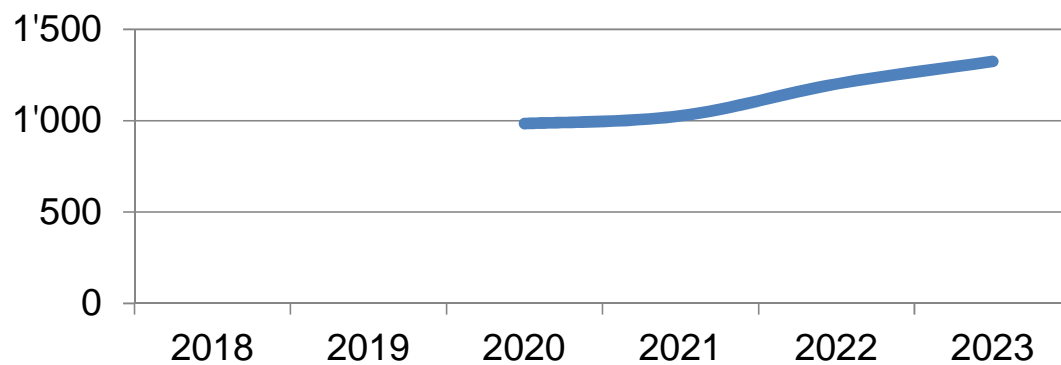
G 21



Quelle(n): BFS – Polizeiliche Kriminalstatistik (PKS) 2023

© BFS 2024

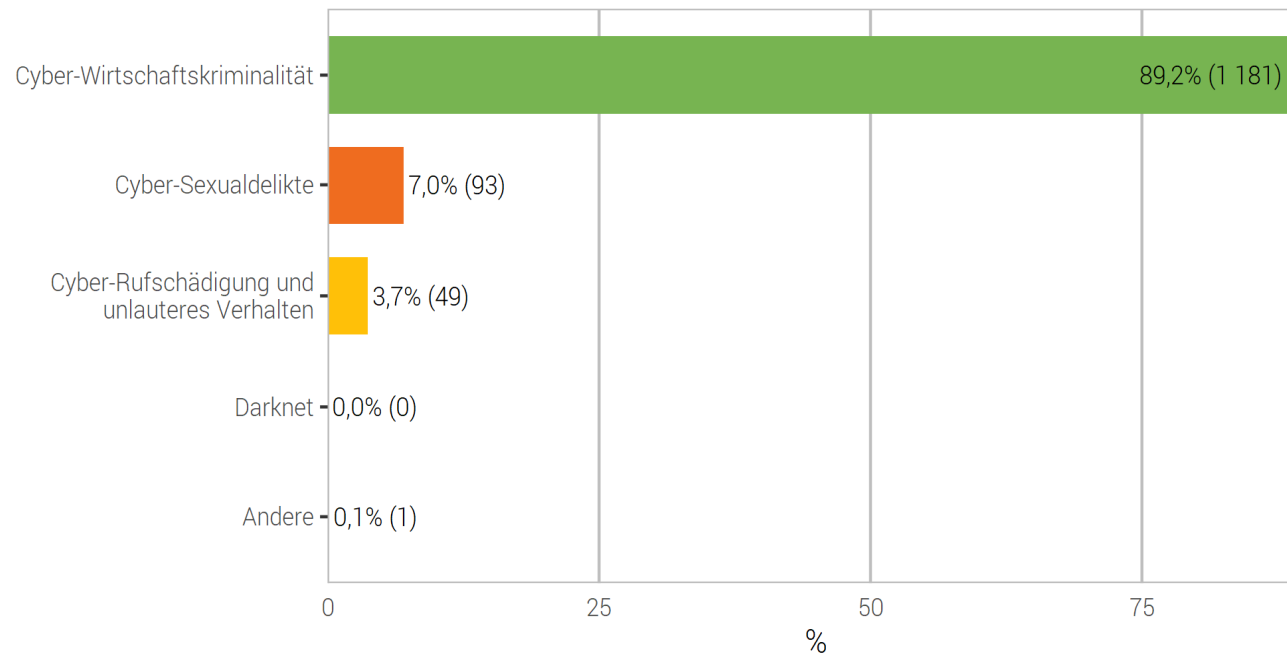
Digitale Kriminalität



	2018	2019	2020	2021	2022	2023	Differenz %
Total Digitale Kriminalität			984	1026	1201	1324	+10 (+17)
Unbefugte Datenbeschaffung			20	19	24	27	+13 (+26)
Eindringen DVS			24	23	39	31	-21 (+70)
Betrug			669	698	722	768	+6 (+3)
Betr. Missbr. DVA			110	98	184	255	+39 (+88)
Erpressung			18	34	42	31	-26 (+24)

Straftaten der digitalen Kriminalität nach Bereich

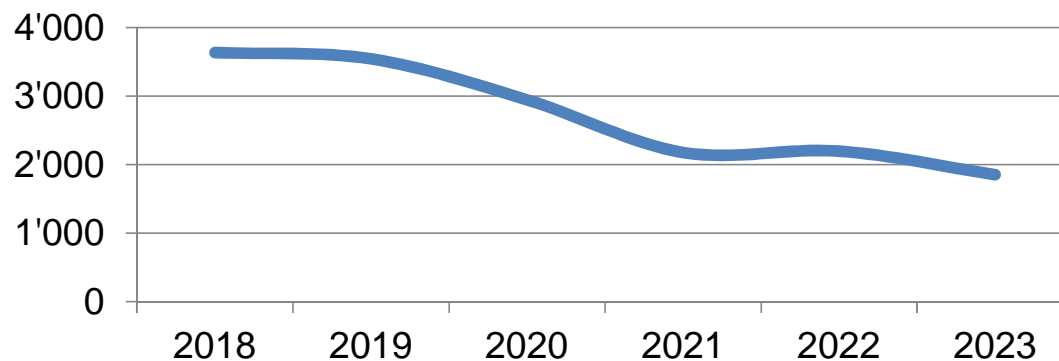
G 34



Quelle(n): BFS – Polizeiliche Kriminalstatistik (PKS) 2023

© BFS 2024

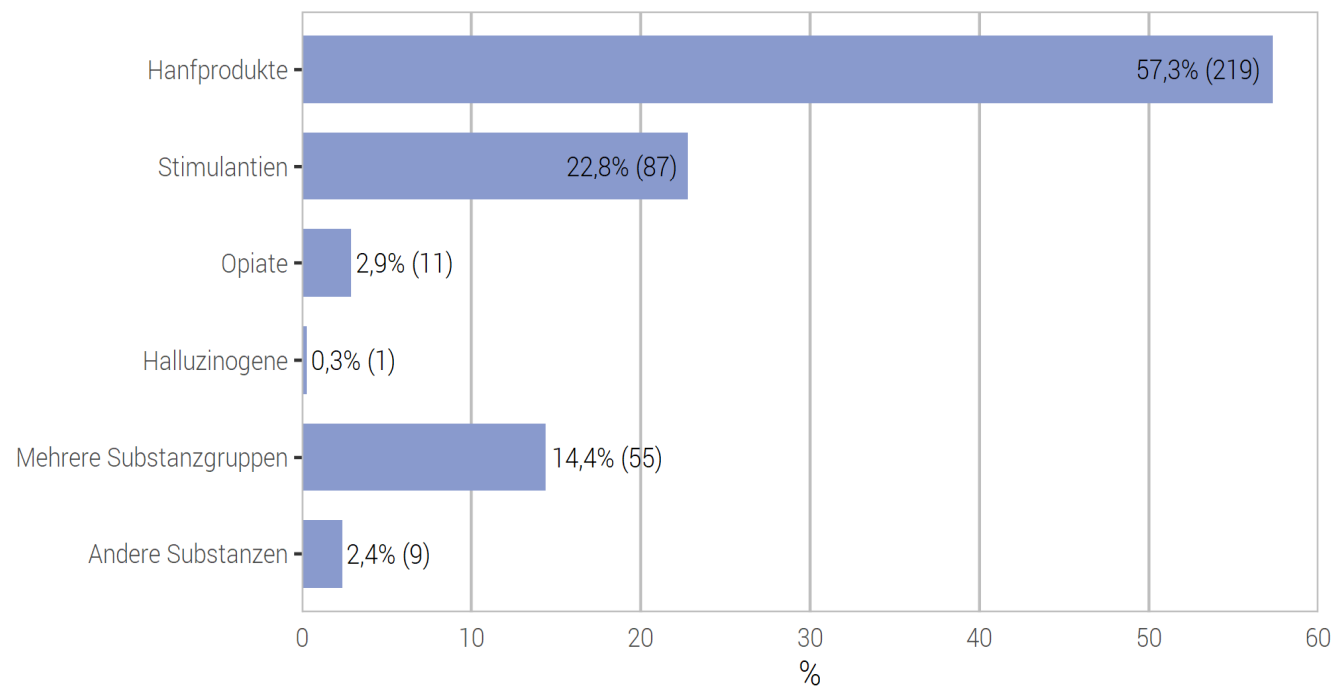
Betäubungsmitteldelikte



	2018	2019	2020	2021	2022	2023	Differenz %
Total BM-Delikte	3637	3545	2947	2178	2198	1855	-16 (+1)
Besitz / Sicherstellung	1659	1704	1535	1324	1446	1291	-11 (+9)
Eigenkonsum-Hdlg.			2703	1980	2014	1661	-18 (+27)
- davon nur Konsum	1547	1484	1'121	604	539	382	-29 (-11)
Handel etc.			243	198	184	190	+3 (-7)
- davon Vergehen			202	181	170	150	-12 (-6)
- davon Verbrechen			41	17	14	40	+186 (-18)

Substanzen bei Konsum von illegalen Betäubungsmitteln

G 31

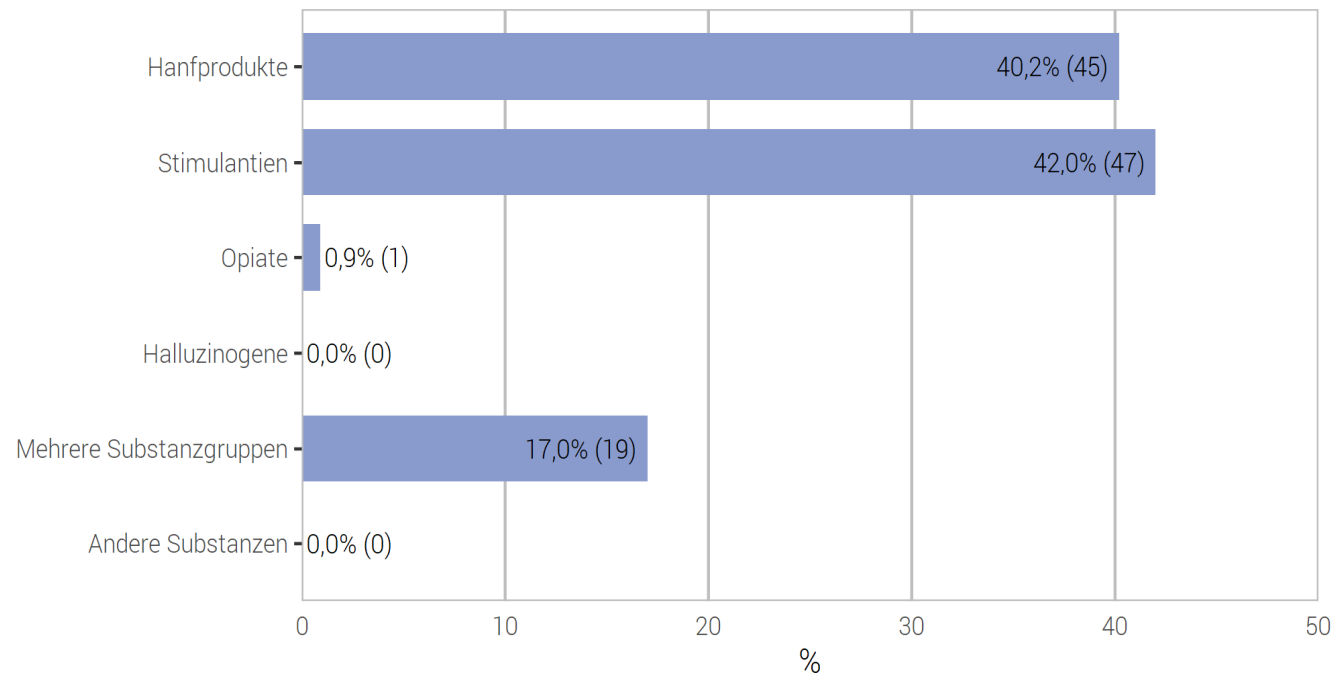


Quelle(n): BFS – Polizeiliche Kriminalstatistik (PKS) 2023

© BFS 2024

Veräussern, verordnen, andern verschaffen, in Verkehr bringen, nach Substanzen

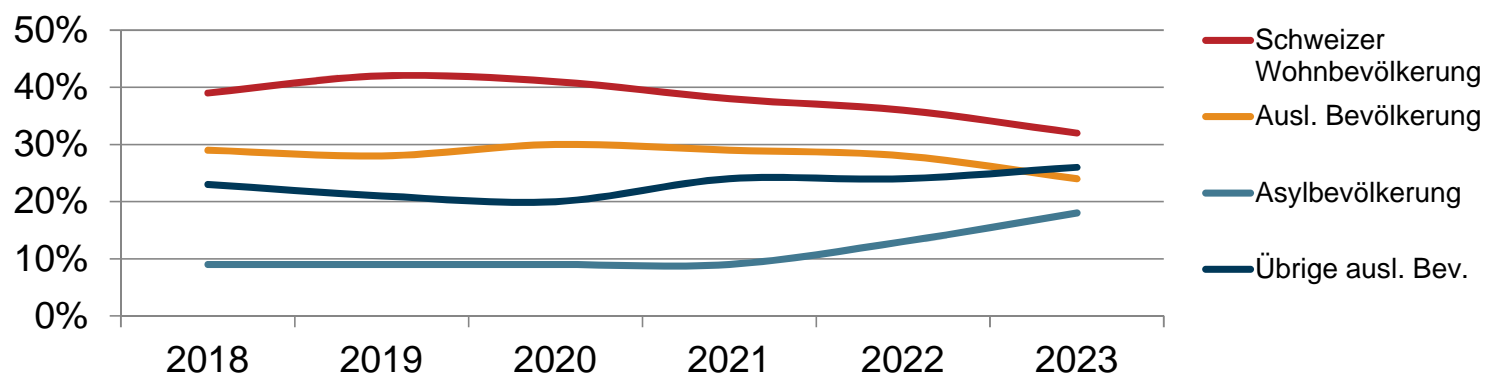
G 32



Quelle(n): BFS – Polizeiliche Kriminalstatistik (PKS) 2023

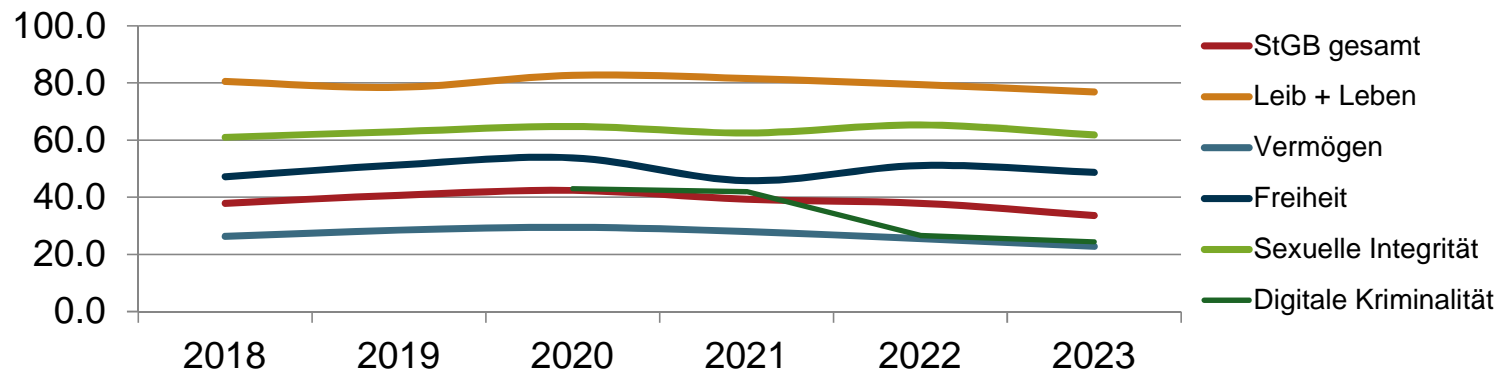
© BFS 2024

Beschuldigte: Staatszugehörigkeit nach Gesetz (CH / Ausländerinnen und Ausländer)



	2018	2019	2020	2021	2022	2023	Differenz %
Schweizer Wohnbevölkerung	39	42	41	38	36	32	-11 (-5)
Ausländische Wohnbevölkerung	29	28	30	29	28	24	-14 (-3)
Asylbevölkerung	9	9	9	9	13	18	+38 (+44)
Übrige ausländische Bevölkerung	23	21	20	24	24	26	+8 (0)

Aufklärungsquoten



	2018	2019	2020	2021	2022	2023	Differenz %
StGB gesamt	37,9	40,7	42,4	39,3	37,9	33,6	-11 (-4)
Leib und Leben	80,5	78,5	82,7	81,6	79,4	76,9	-3 (-3)
Vermögen	26,3	28,5	29,5	28,0	25,5	22,8	-11 (-9)
Freiheit	47,2	51,3	53,8	45,8	51,1	48,7	-5 (+12)
Sexuelle Integrität	61,0	63,0	64,8	62,5	65,3	61,8	-5 (+4)
Digitale Kriminalität			43,0	41,9	26,6	24,4	-8 (-37)

Fazit

Insgesamt **steigende** Zahl von Anzeigen 

- Gewalt- und Sexualdelikte **sinkend** 

- Vermögensdelikte **steigend** 

- Betäubungsmitteldelikte **sinkend** 

Aufklärungsquoten **sinkend** 

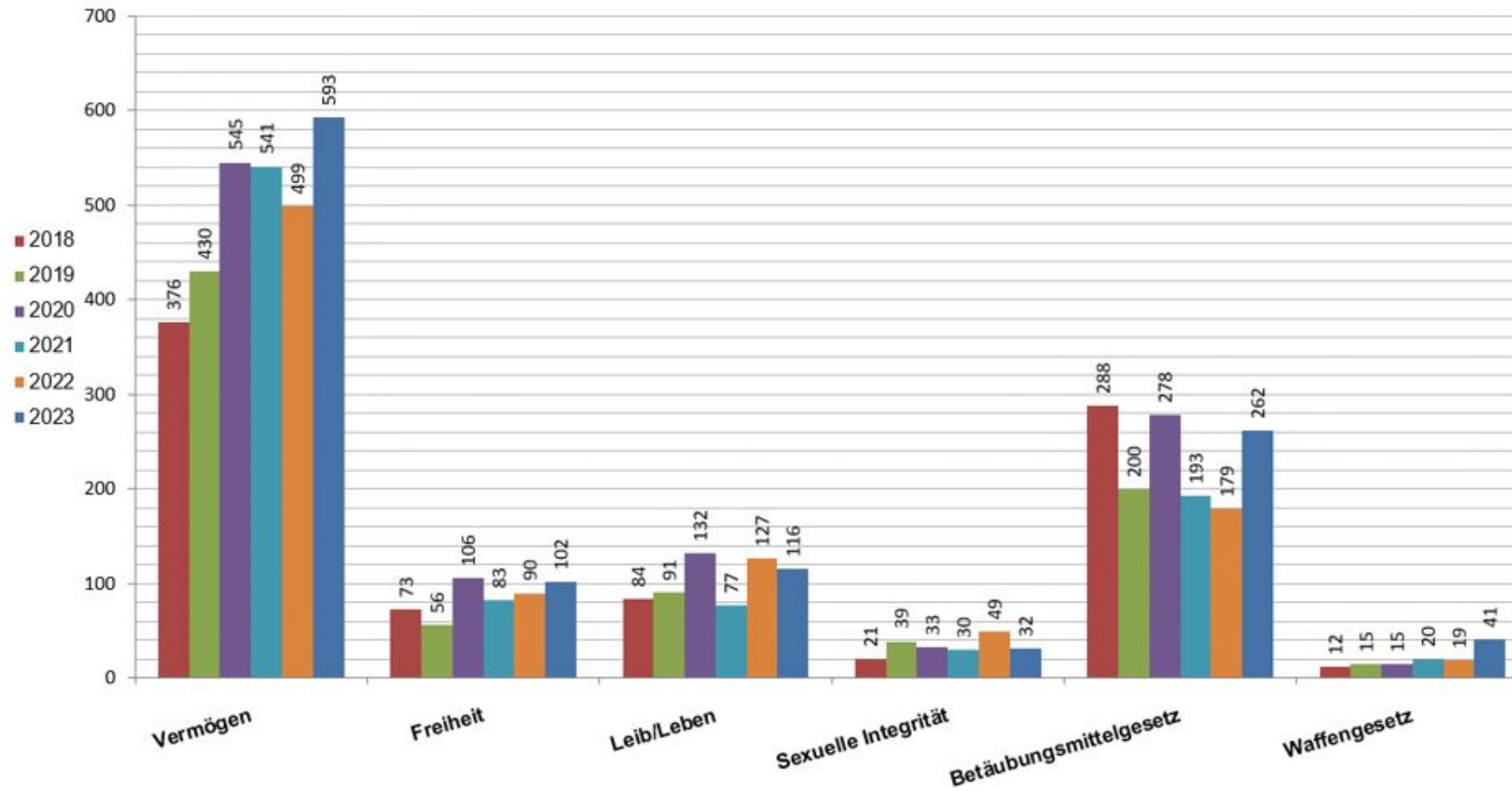
Kriminalstatistik 2023

Jugendanwaltschaft Basel-Stadt

Anzahl der angezeigten Delikte

Anzahl der angezeigten Delikte	2018	2019	2020	2021	2022	2023	Differenz 2023 zu Ø 2018–22 in %
Vermögen	376	430	545	541	499	593	+24
Freiheit	73	56	106	83	90	102	+25
Leib/Leben	84	91	132	77	127	116	+14
Sexuelle Integrität	21	39	33	30	49	32	-7
Betäubungsmittel	288	200	278	193	179	262	+15
Waffengesetz	12	15	15	20	19	41	+153
Öffentliche Gewalt	21	36	42	36	70	65	+59
Übrige STGB-Titel	60	86	79	78	104	93	+14
Personenbeförderung	15	24	23	40	41	76	+166
Ausländergesetz	107	121	134	235	284	826	+369
Strassenverkehr	60	102	150	208	236	290	+92
Andere Nebengesetze	8	10	4	23	48	26	+40
Kantonale Gesetze	34	47	64	30	28	k.A.	–
TOTAL angezeigte Delikte	<u>1159</u>	<u>1257</u>	<u>1605</u>	<u>1594</u>	<u>1774</u>	<u>2522</u>	<u>+71</u>

Anzeigen nach Deliktstypen



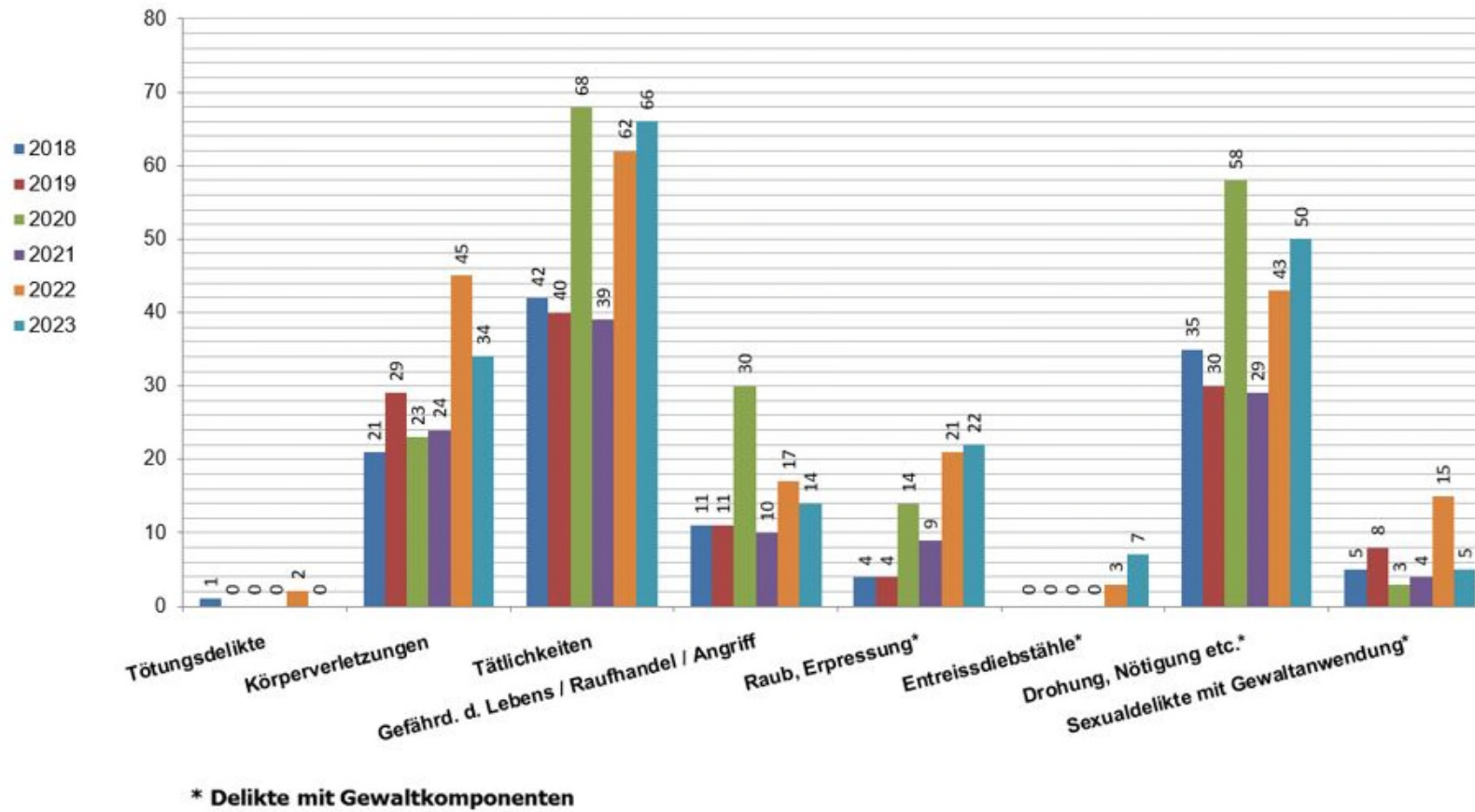
Anzahl der einzelnen angezeigten Gewaltstraftaten

Anzahl der einzelnen Gewalt-Straftaten	2018	2019	2020	2021	2022	2023	Differenz 2023 zu Ø 2018–22 in %
Tötungsdelikte	1	0	0	0	2	0	0
Körperverletzungen	21	29	23	24	45	34	+18
Tätlichkeiten	42	40	68	39	62	66	+31
Gefährdung des Lebens / Raufhandel / Angriff	11	11	30	10	17	14	-11
Raub, Erpressung*	4	4	14	9	21	22	+112
Entreissdiebstähle*	0	0	0	0	3	7	+1067
Drohung, Nötigung etc.*	35	30	58	29	43	50	+28
Sexualdelikte mit Gewaltanwendung*	5	8	3	4	15	5	-29
TOTAL Gewaltdelikte	119	122	196	115	208	198	+30

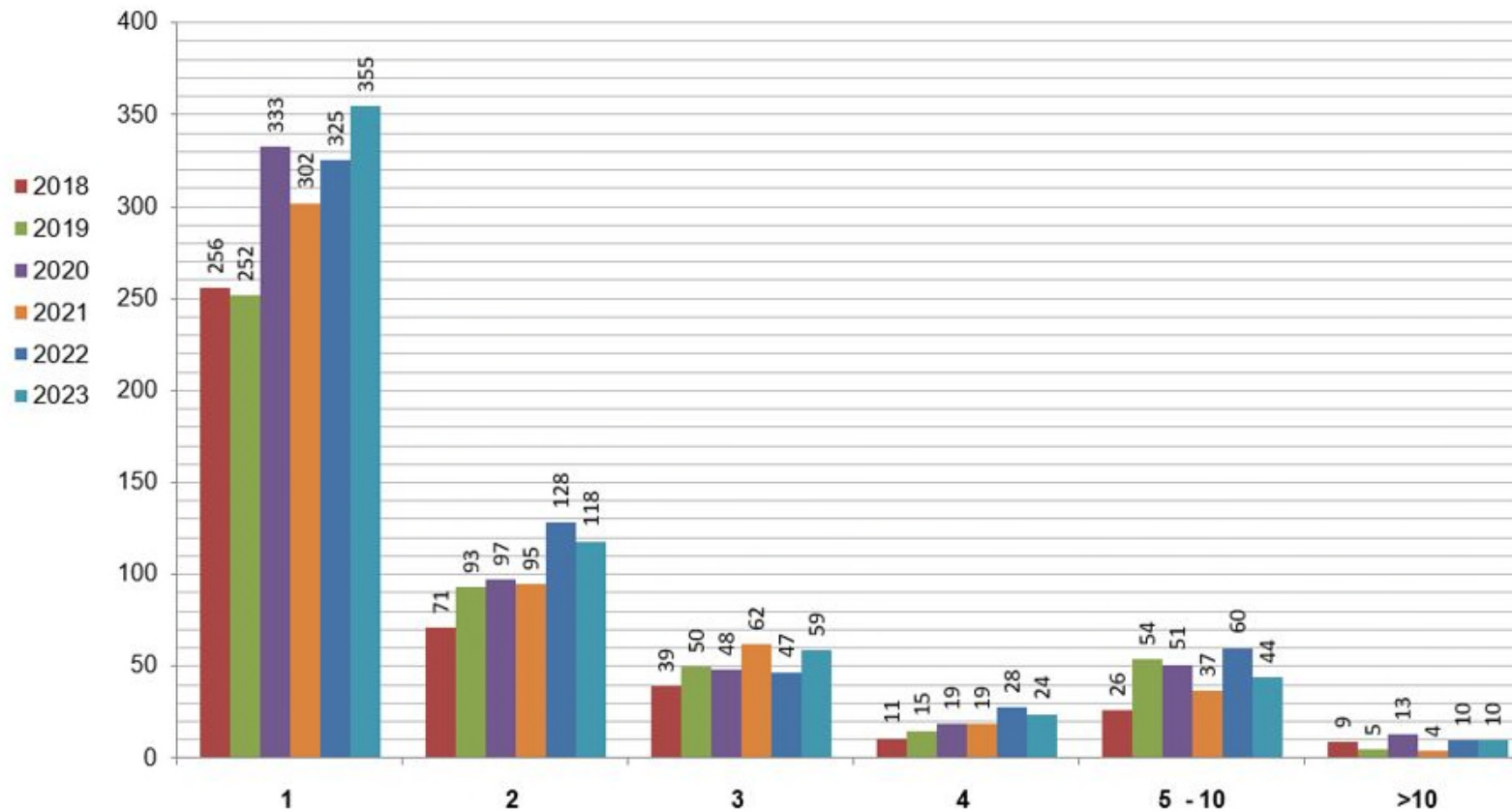
* Delikte mit Gewaltkomponenten

Angezeigte Gewaltdelikte

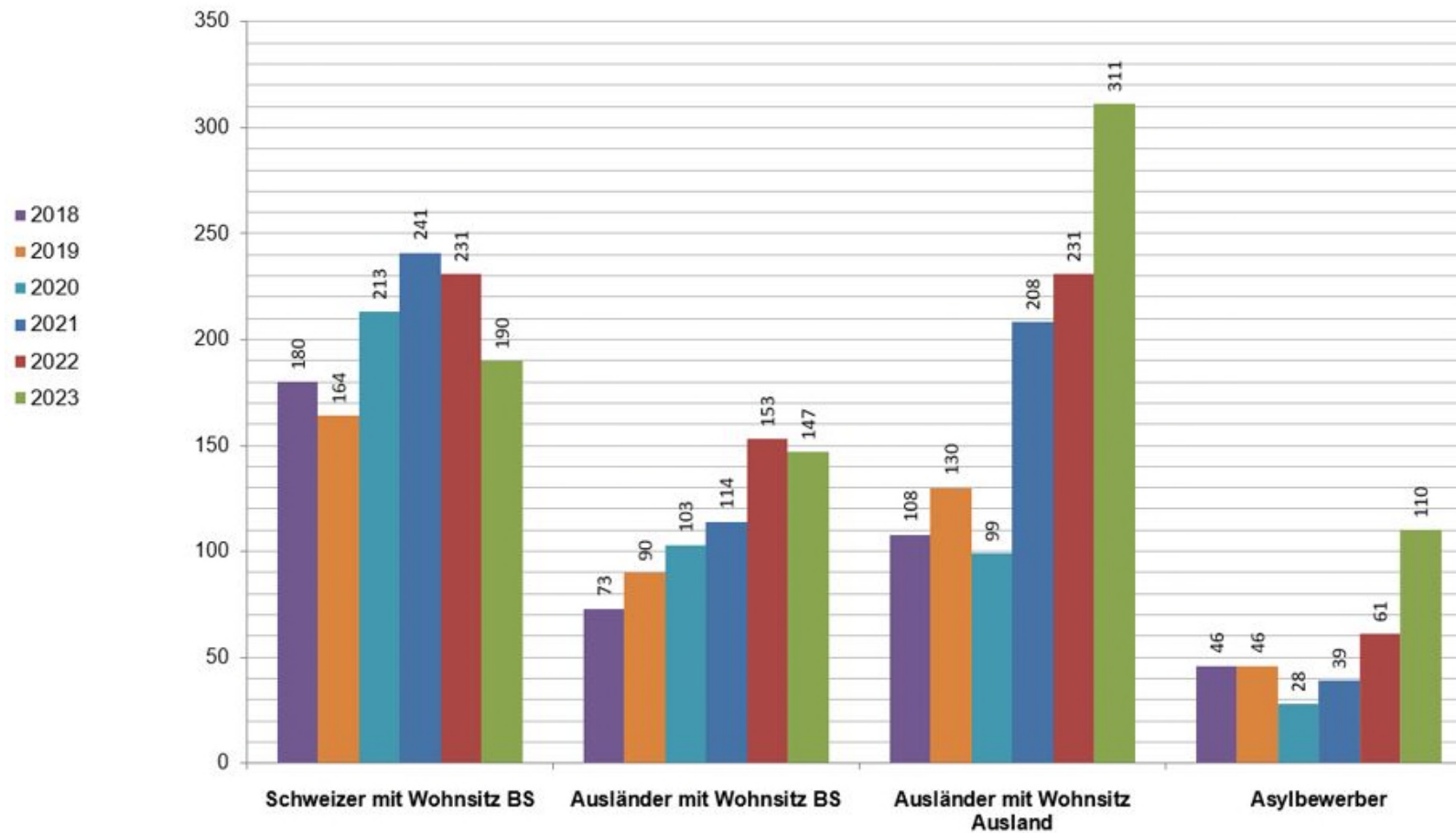
(inkl. versuchte Delikte)



Anzahl Delikte (StGB) pro beschuldigte Person und Jahr



Vergleich beurteilte Schweizer/Ausländer



Ihre Fragen ...

... und ein herzliches Dankeschön für die Aufmerksamkeit.