



Polizeiliche Kriminalstatistik 2024 für den Kanton Basel-Stadt

Jahresmedienkonferenz vom 25. März 2025
Staatsanwaltschaft Basel-Stadt

Ablauf

- Begrüssung und Überblick über das Geschäftsjahr 2024
lic. iur. Sasha Stauffer, Erster Staatsanwalt
- Kriminalstatistik der Kriminalpolizei
lic. iur. Milena Jossen, Leiterin Kriminalpolizei
- Kriminalstatistik der Jugendanwaltschaft
Dr. iur. Sarah-Joy Rae, Leitende Jugendanwältin
- Fragen im Plenum
- Einzelinterviews

Geschäftsjahr 2024

Staatsanwaltschaft Basel-Stadt

Aus der Statistik der Staatsanwaltschaft Basel-Stadt

	2022	2023	2024
Anklageerhebungen	259	272	271
Strafbefehle	18'016	20'548	23'205
Einstellungen etc.	4327	4435	4433

	2022	2023	2024
Verhandlungen AA	145	175	195
Verhandlungen WA	12	23	35

2024: 230 Verhandlungen (+16%) an 229.5 Tagen (+4%)

	2022	2023	2024
Pendenzen	10'017	13'149	11'148
Rückstände ¹	3388	3329	3446

¹ Rückstände gemäss § 98 Abs. 1 Ziff. 3 GOG sind Verfahren gegen bekannte Täterschaft, deren Einleitung mehr als sechs Monate zurückliegt und die noch nicht abgeschlossen sind.

Weitere Informationen im ...



Abrufbar unter <https://www.bs.ch/staatsanwaltschaft/publikationen-statistiken>

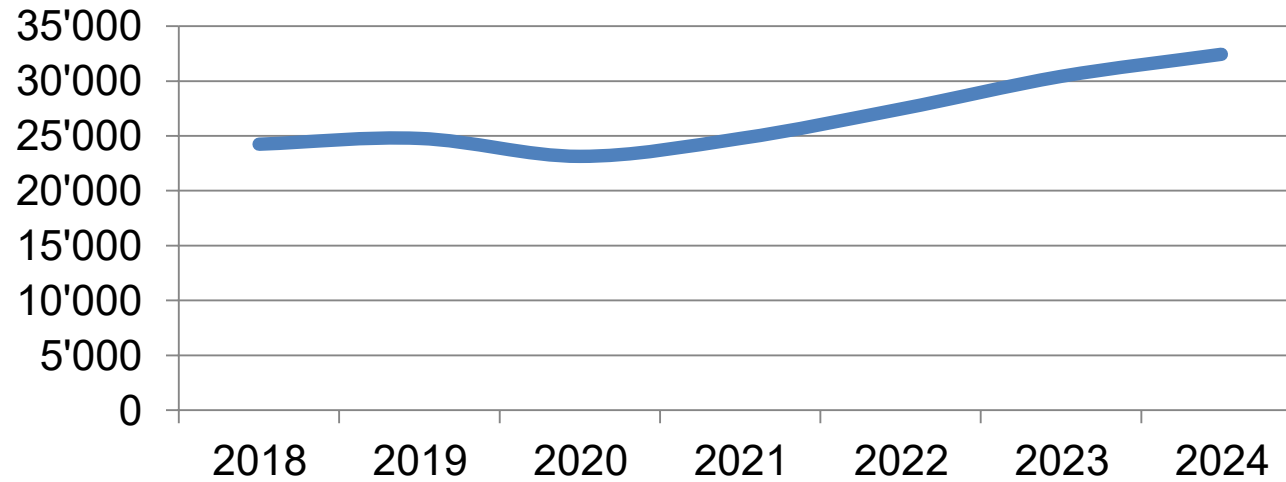
Kriminalstatistik 2024

Kriminalpolizei der Staatsanwaltschaft Basel-Stadt

Themen

1. Anzeigen gesamt
2. Gewaltstraftaten
3. Häusliche Gewalt
4. Freiheitsdelikte
5. Sexualdelikte
6. Vermögensdelikte
7. Digitale Kriminalität
8. Betäubungsmitteldelikte
9. Beschuldigte nach Staatszugehörigkeit
10. Aufklärungsquoten
11. Fazit

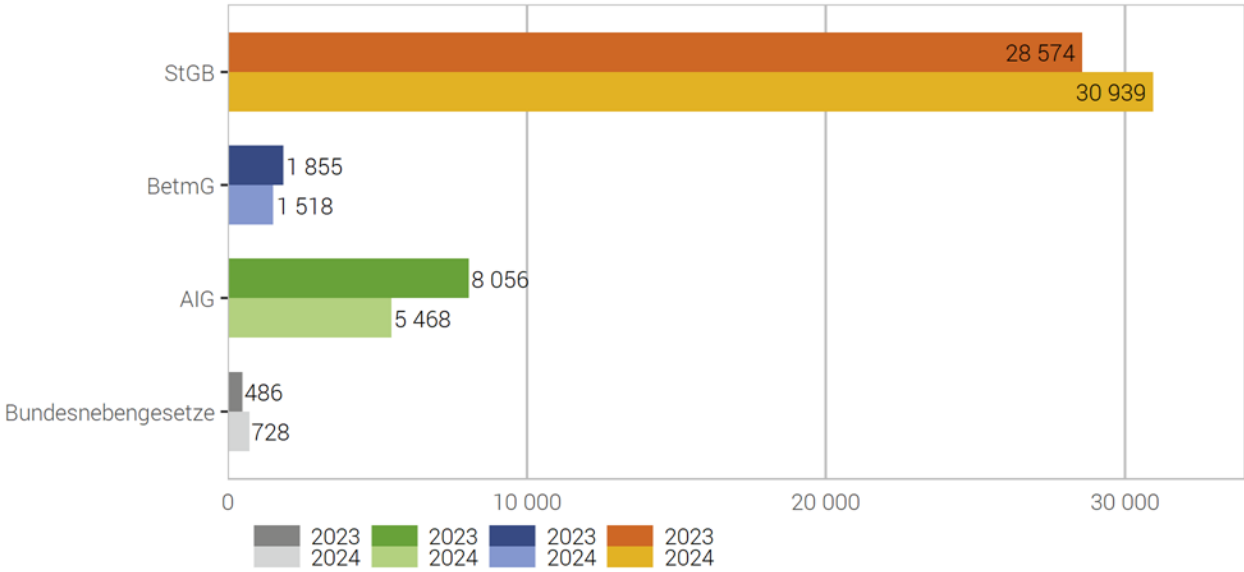
Anzeigen gesamt



	2019	2020	2021	2022	2023	2024	Diff. %
Anzeigen ohne AIG und übrige BG	24'779	23'137	24'763	27'460	30'429	32'457	+6.6 (+11)
StGB	21'234	20'190	22'585	25'262	28'574	30'939	+8.3 (+13)
BetmG	3545	2947	2178	2198	1855	1518	-18.2 (-16)
davon Konsum, allein oder in Kombination	1484	1121	604	539	382	302	-20.9 (-29)

Verteilung der Straftaten nach Gesetz

G 1

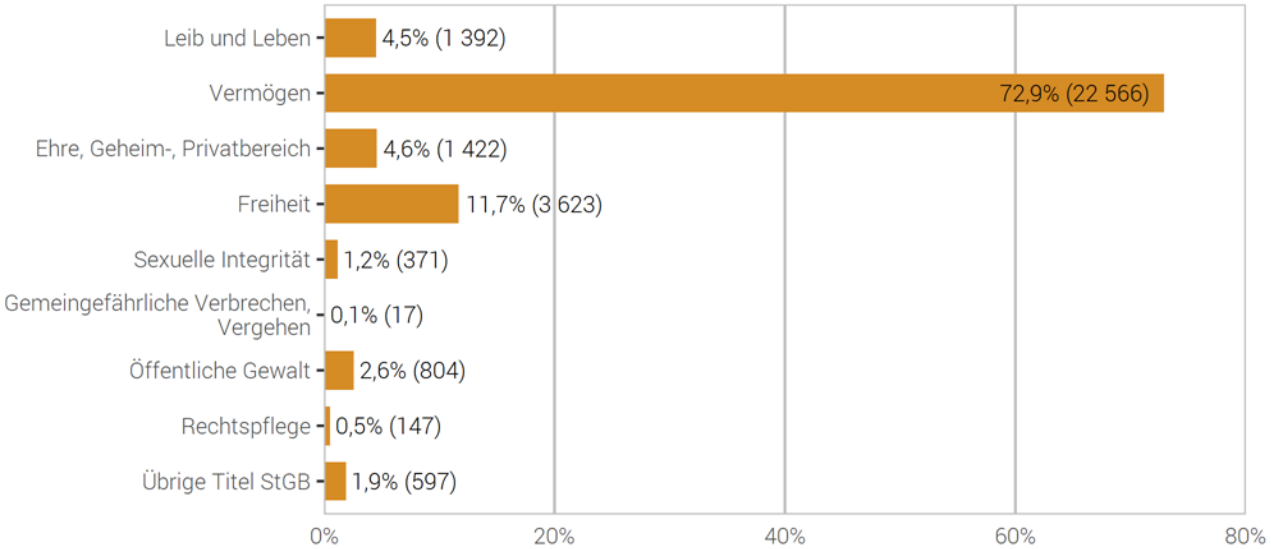


Quelle(n): BFS – Polizeiliche Kriminalstatistik (PKS) 2024

© BFS 2025

Verteilung der Straftaten nach Titeln des Strafgesetzbuches

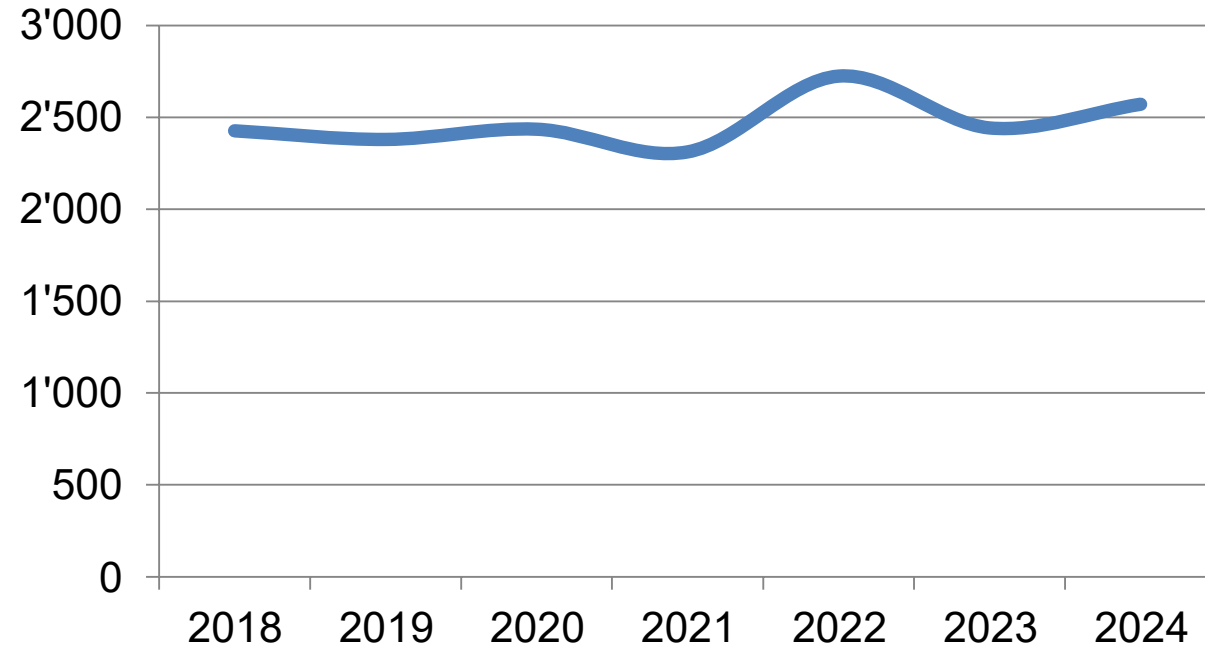
G 2



Quelle(n): BFS – Polizeiliche Kriminalstatistik (PKS) 2024

© BFS 2025

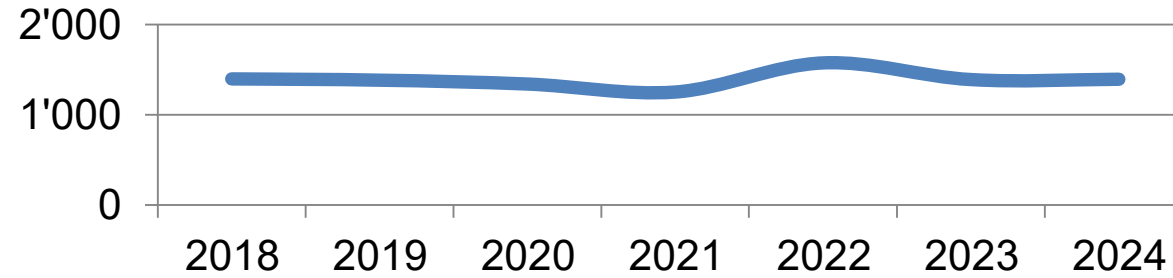
Gewaltstraftaten (1)



	2019	2020	2021	2022	2023	2024	Differenz %
Gewaltstraftaten*	2380	2436	2311	2724	2443	2571	+5.2 (-10)

* Leib und Leben, Geiselnahme, Vergewaltigung, sexuelle Nötigung, Zwangsheirat, Raub, Raufhandel, Angriff, Nötigung, Freiheitsberaubung/Entführung, Drohung, Gewalt gegen Beamte, Erpressung

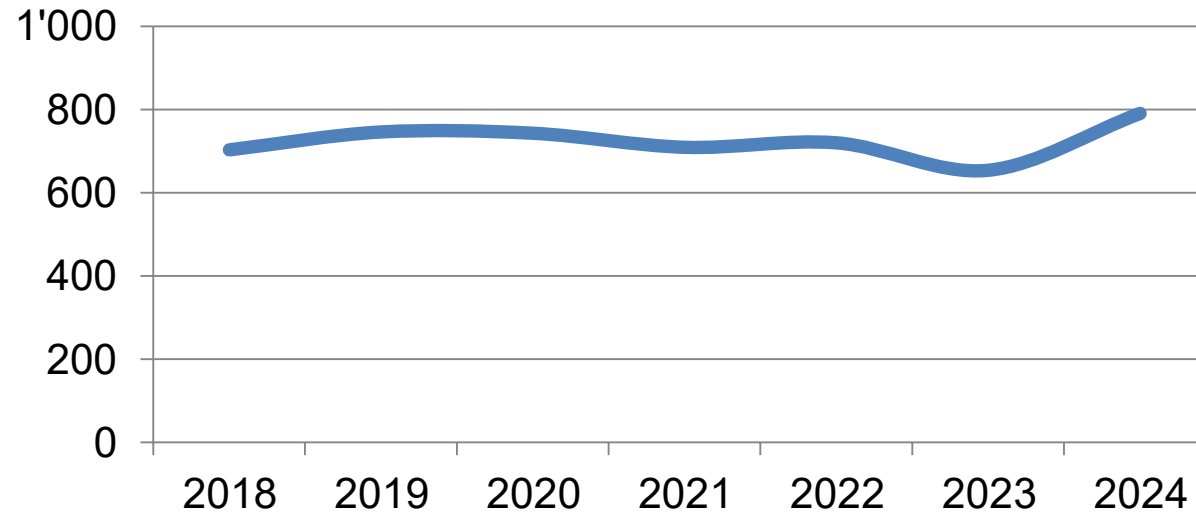
Gewaltstraftaten (2)



	2019	2020	2021	2022	2023	2024	Differenz %
Leib und Leben*	1383	1341	1251	1575	1389	1392	+0.2(-12)
Tötung (vollendet)	1	0	2	1	0	1	
Tötung (versucht)	8	9	18	17	13	4	-69.2 (-24)
Körperverletzung	378	318	318	408	386	378	-2.0 (-5)
- schwer	36	21	22	26	37	39	+5.4 (+42)
- einfach	342	297	296	382	349	339	-2.8 (-9)
Tätlichkeiten	714	795	742	874	827	847	+2.4 (-5)
Raufhandel	68	54	23	91	37	24	-35.1 (-59)
Angriff	71	67	37	69	39	35	-10.3 (-43)
Gewalt gegen Beamte	273	306	319	325	242	315	+30.2 (-26)

*PKS, S. 7 und S. 25

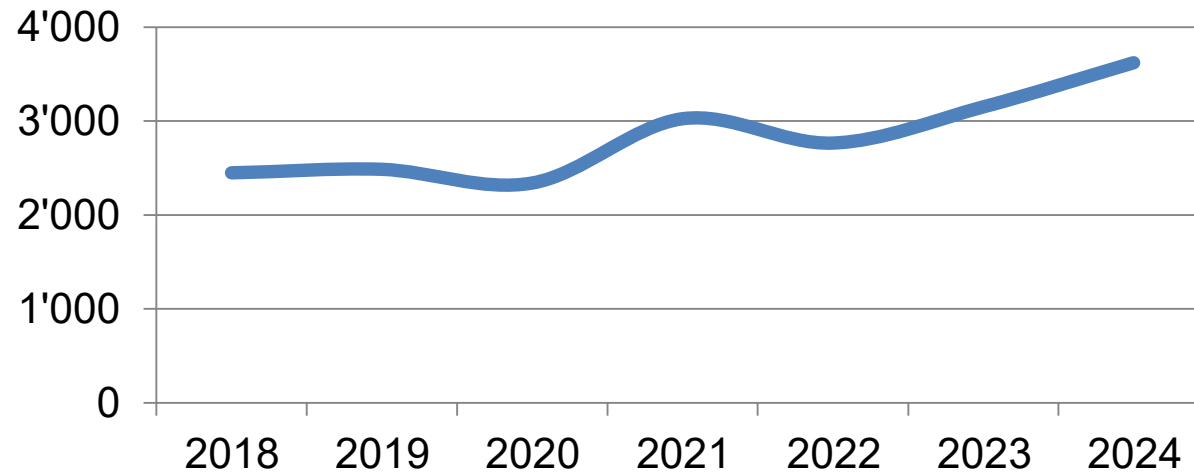
Häusliche Gewalt



	2019	2020	2021	2022	2023	2024	Differenz %
Delikte häusliche Gewalt*	746	743	709	720	654	791	+20.9 (-9)

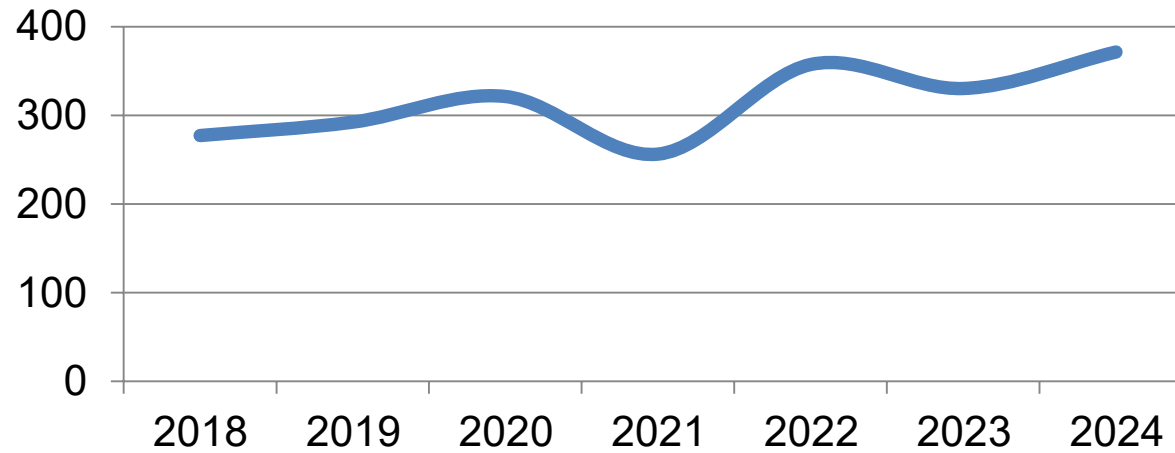
*Definitionsungleichheit zu «alle Gewaltstraftaten». Erfasst sind zusätzlich auch Beschimpfung, Missbrauch einer Fernmeldeanlage und weitere Artikel StGB in Bezug auf eine bestimmte Zielgruppe.
Zielgruppe: Partnerbeziehungen, familiäre Beziehungen.

Freiheitsdelikte



	2019	2020	2021	2022	2023	2024	Differenz %
Freiheitsdelikte	2486	2340	3027	2766	3151	3623	+15 (+14)
Drohung	562	570	529	528	514	576	+12 (-3)
Nötigung	96	92	119	110	93	111	+19.4(-15)
Menschenhandel	17	11	10	20	5	22	+340 (-75)
Freiheitsberaubung	17	26	11	17	13	19	+46.2 (-24)
Hausfriedensbruch (ohne Diebstahl)	233	254	310	285	359	355	-1.1 (+26)

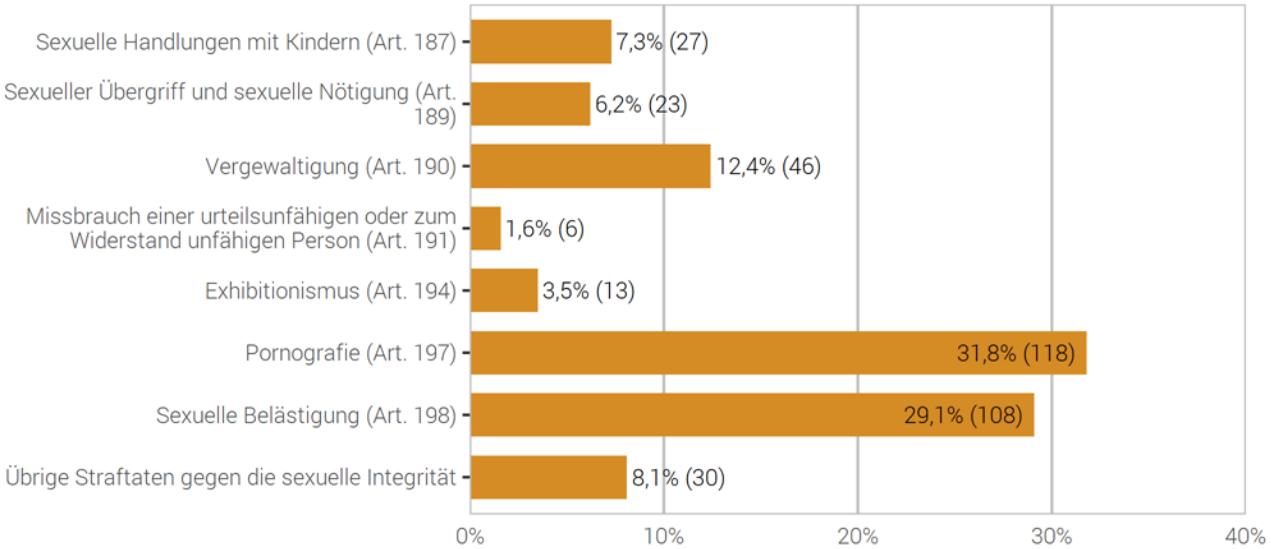
Sexualdelikte



	2019	2020	2021	2022	2023	2024	Differenz %
Sexualdelikte	292	321	256	357	330	371	+12.4 (-8)
Sexuelle Handlungen mit Kindern	35	27	25	36	35	27	-22.9 (-3)
Vergewaltigung	30	23	23	41	33	46	+39.4 (-20)
Sexuelle Nötigung	19	24	21	31	18	23	+27.8 (-42)
Sexuelle Belästigungen	68	97	80	95	102	108	+5.9 (+7)

Straftaten gegen die sexuelle Integrität: Verteilung nach Straftaten

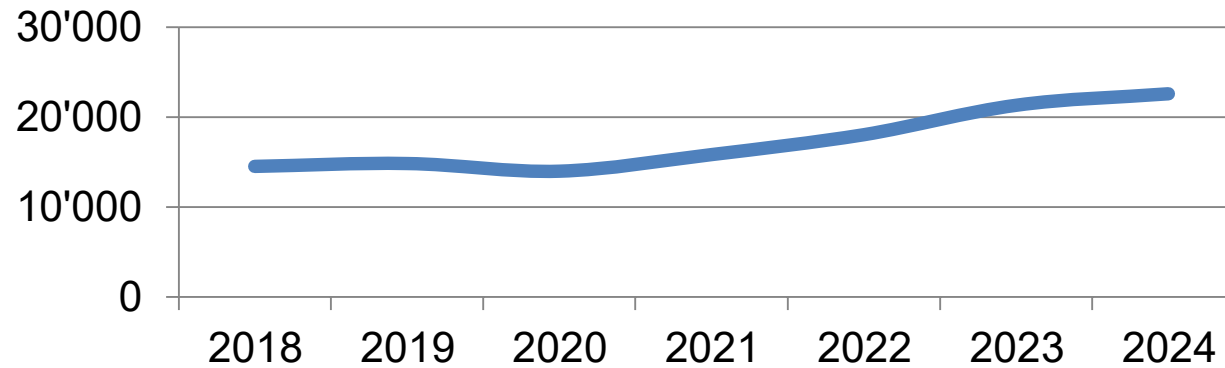
G 18



Quelle(n): BFS – Polizeiliche Kriminalstatistik (PKS) 2024

© BFS 2025

Vermögensdelikte (1)



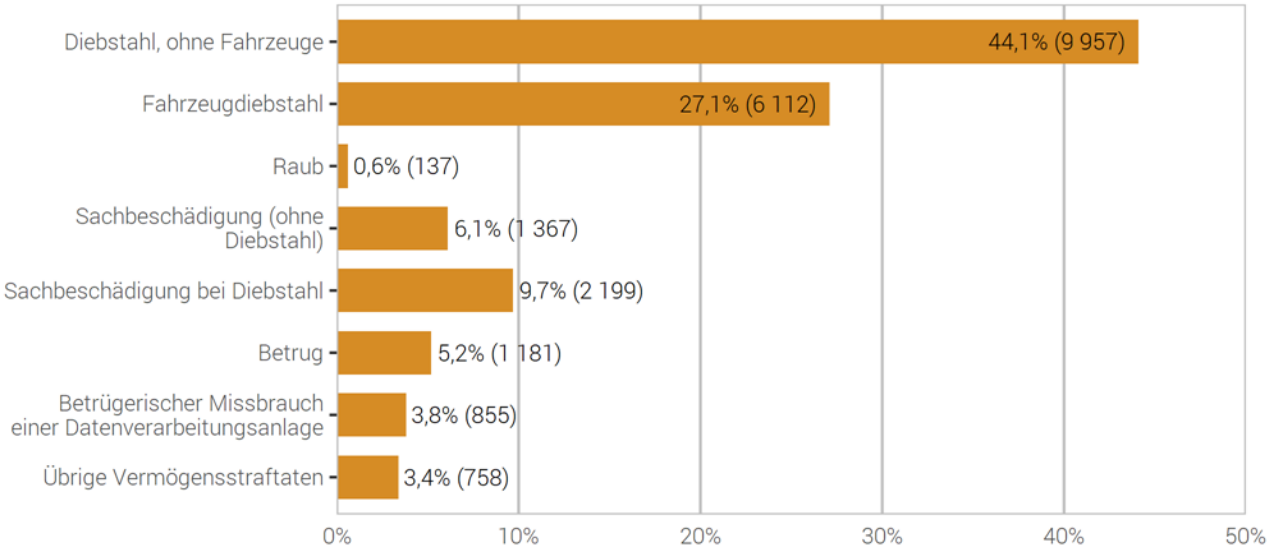
	2019	2020	2021	2022	2023	2024	Differenz %
Vermögensdelikte	14'849	14'001	15'857	18'048	21'320	22'566	+5.8 (+18)
Total Diebstahl, ohne Fahrzeugdiebstahl	6906	6055	7034	8548	10'112	9957	-1.5 (+18)
Einbruch-Diebstahl	955	788	1277	1019	1095	1514	+38.3 (+7)
Einschleichdiebstahl	354	368	507	492	671	592	-11.8 (+36)
Raub	88	114	95	141	168	136	-19 (+19)
Entreissdiebstahl	18	22	36	36	97	69	-28.9 (+169)
Taschendiebstahl	488	373	257	329	377	534	+41.6 (+15)
Ladendiebstahl	1458	1321	1509	1627	1896	1560	-17.7 (+17)
Betrug	1263	1238	1133	1241	1262	1181	-6.4 (+2)
Erpressung	54	36	52	71	60	55	-8.3 (-15)

Vermögensdelikte (2)

	2019	2020	2021	2022	2023	2024	Differenz %
Diebstahl ab/aus Fz	464	479	668	797	1130	1156	+2.3 (+42)
Fz-Einbruchdiebstahl	221	190	240	225	428	507	+18.5 (+90)
Total Fz-Diebstahl	2989	3122	3418	3816	5318	6112	+14.9 (+39)
Motorfahrräder mit Elektromotor	367	551	950	1421	1879	2553	+35.9 (+32)
Fahrräder	2472	2444	2366	2296	3192	3367	+5.5 (-39)

Straftaten gegen das Vermögen: Verteilung nach Straftaten

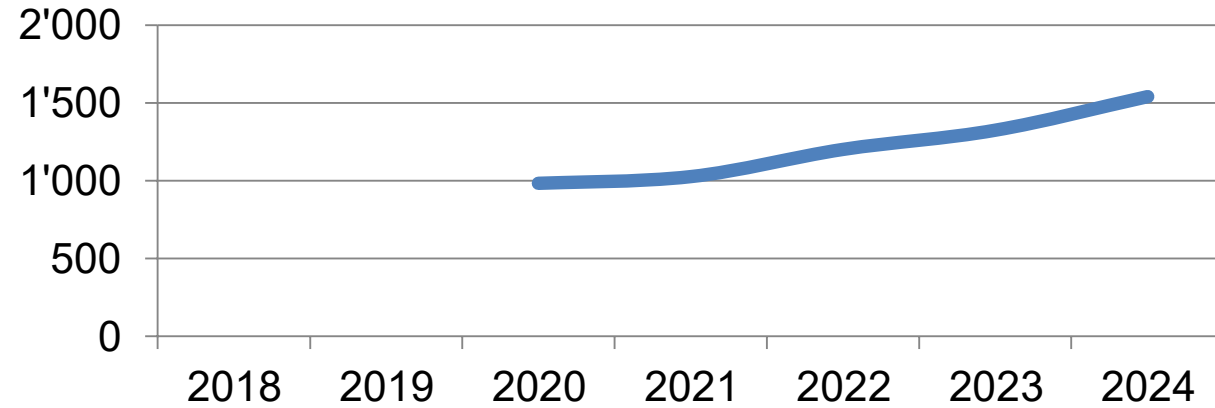
G 20



Quelle(n): BFS – Polizeiliche Kriminalstatistik (PKS) 2024

© BFS 2025

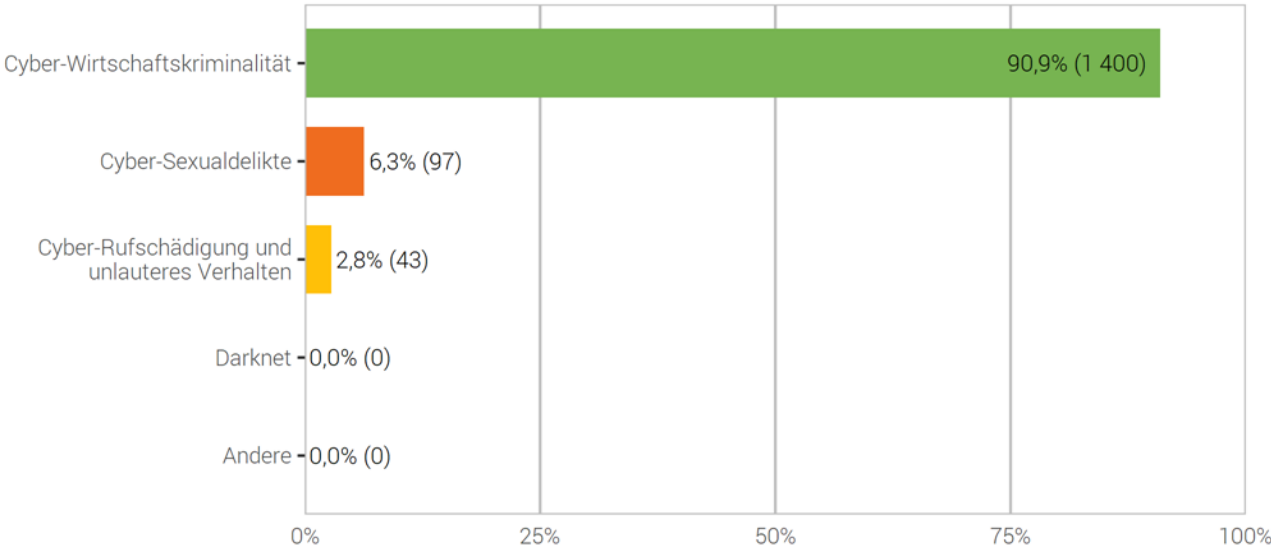
Digitale Kriminalität



	2019	2020	2021	2022	2023	2024	Differenz %
Total Digitale Kriminalität		984	1026	1201	1324	1540	+16.3 (+10)
Unbefugte Datenbeschaffung		20	19	24	27	51	+88.9 (+13)
Eindringen DVS		24	23	39	31	37	+19.4 (-21)
Betrug		669	698	722	768	710	-7.6 (+6)
Betr. Missbr. DVA		110	98	184	255	283	+11 (+39)
Erpressung		18	34	42	31	32	+3.2 (-26)

Straftaten der digitalen Kriminalität nach Bereich

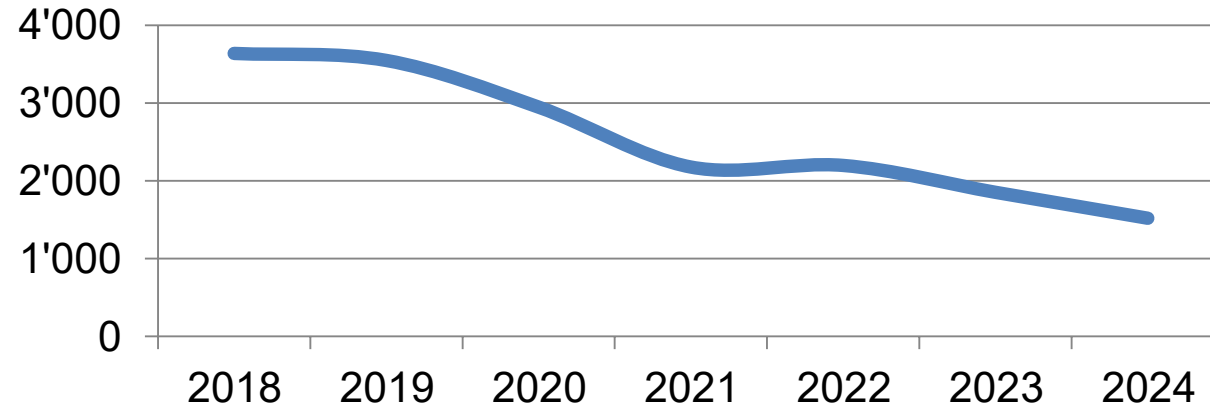
G 29



Quelle(n): BFS – Polizeiliche Kriminalstatistik (PKS) 2024

© BFS 2025

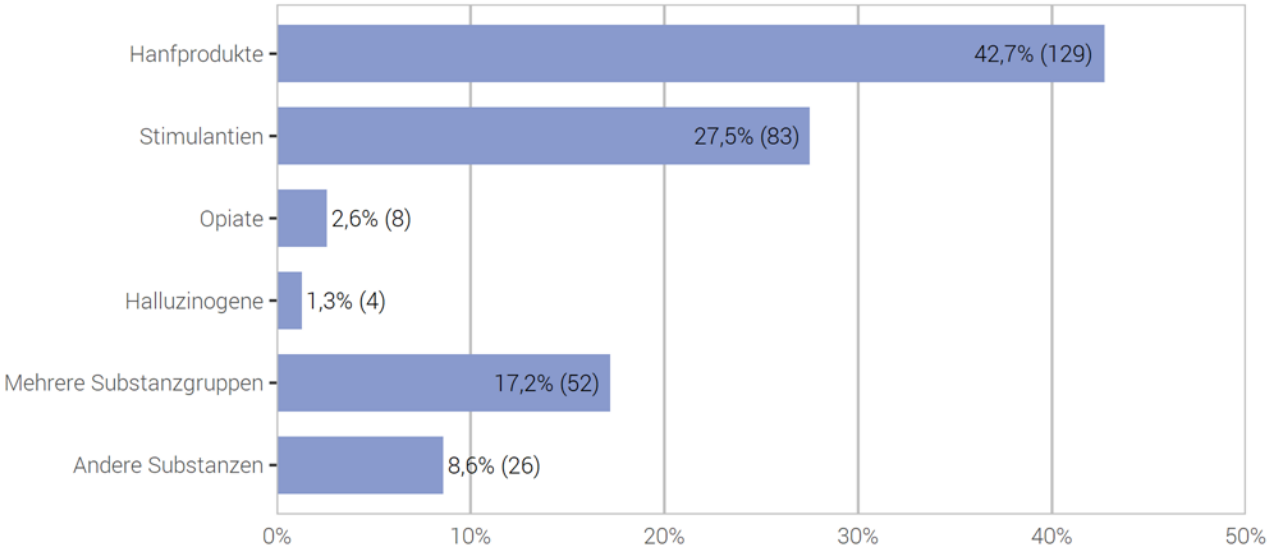
Betäubungsmitteldelikte



	2019	2020	2021	2022	2023	2024	Differenz %
Total BM-Delikte	3545	2947	2178	2198	1855	1518	-18.2 (-16)
Besitz / Sicherstellung	1704	1535	1324	1446	1291	988	-23.5 (-11)
Eigenkonsum-Hdlg.		2703	1980	2014	1661	1241	-25.3 (-18)
- davon nur Konsum	1484	1'121	604	539	382	302	-21 (-29)
Handel etc.		243	198	184	190	271	+42.6 (+3)
- davon Vergehen		202	181	170	150	140	-6.7 (-12)
- davon Verbrechen		41	17	14	40	131	+227.5 (+186)

Substanzen bei Konsum von illegalen Betäubungsmitteln

G 31

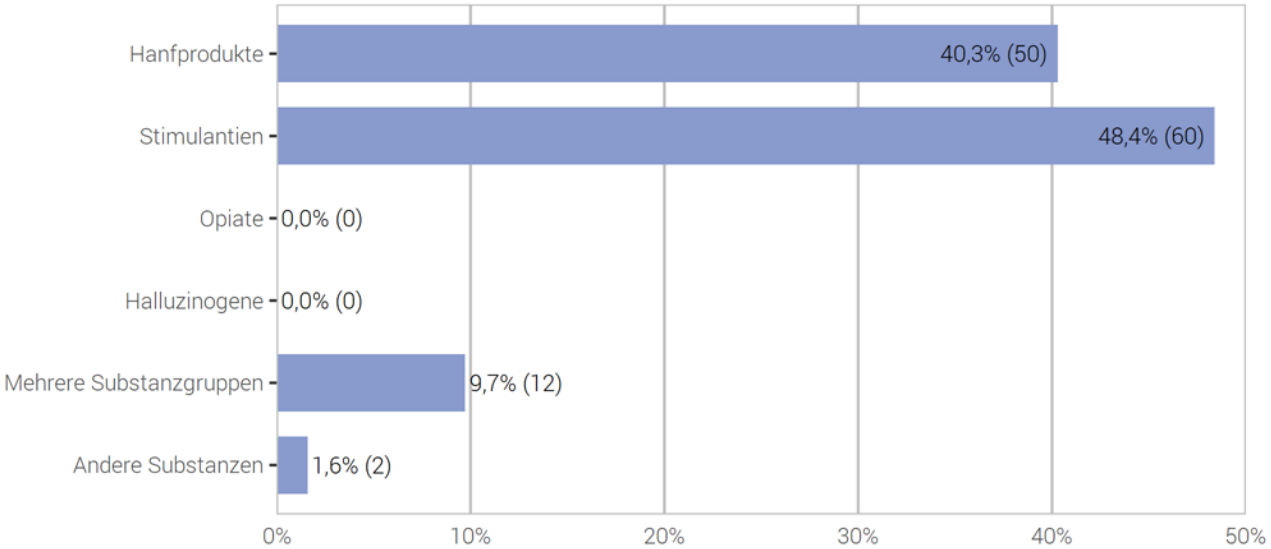


Quelle(n): BFS – Polizeiliche Kriminalstatistik (PKS) 2024

© BFS 2025

Veräussern, verordnen, andern verschaffen, in Verkehr bringen, nach Substanzen

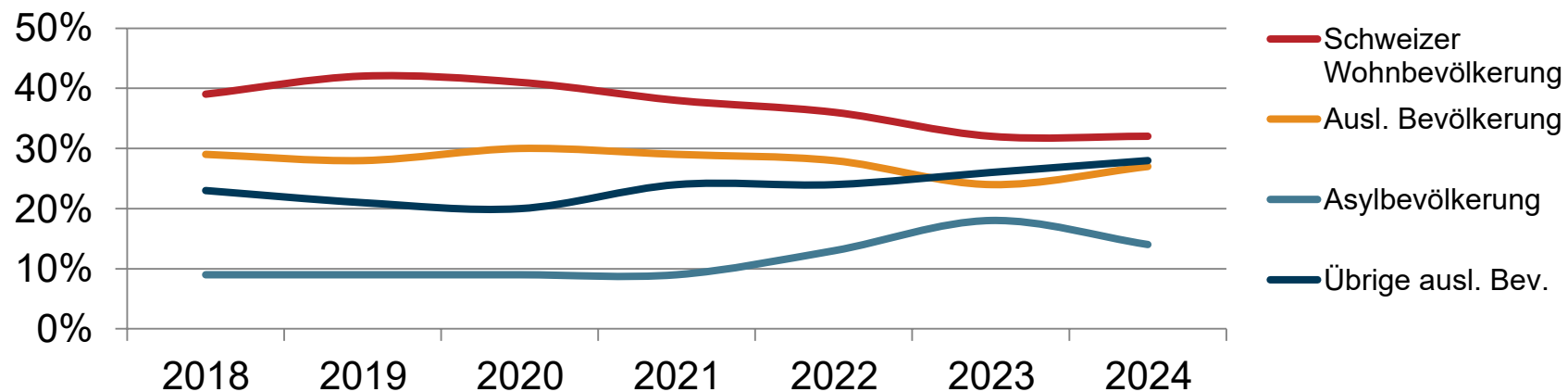
G 32



Quelle(n): BFS – Polizeiliche Kriminalstatistik (PKS) 2024

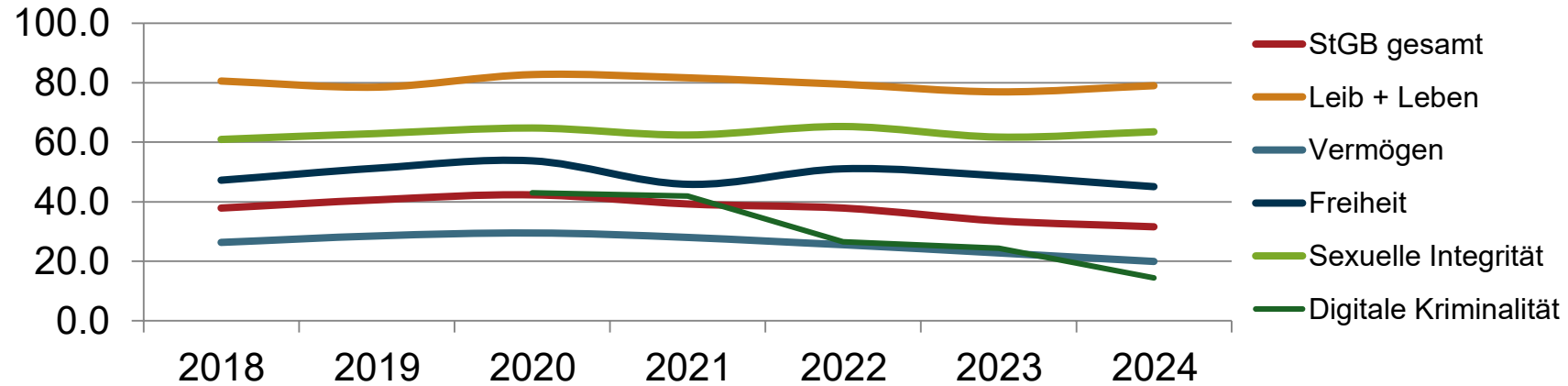
© BFS 2025

Beschuldigte: Staatszugehörigkeit nach Gesetz (CH / Ausländerinnen und Ausländer)



	2018	2019	2020	2021	2022	2023	2024	Differenz %
Schweizer Wohnbevölkerung	39	42	41	38	36	32	32	0 (-11)
Ausländische Wohnbevölkerung	29	28	30	29	28	24	27	+12.5 (-14)
Asylbevölkerung	9	9	9	9	13	18	14	-22.2 (+38)
Übrige ausländische Bevölkerung	23	21	20	24	24	26	28	+7.7 (+8)

Aufklärungsquoten



	2019	2020	2021	2022	2023	2024	Differenz %
StGB gesamt	40,7	42,4	39,3	37,9	33,6	31,6	-6 (-11)
Leib und Leben	78,5	82,7	81,6	79,4	76,9	79,0	+2.7 (-3)
Vermögen	28,5	29,5	28,0	25,5	22,8	19,9	-12.7 (-11)
Freiheit	51,3	53,8	45,8	51,1	48,7	45,0	-7.6 (-5)
Sexuelle Integrität	63,0	64,8	62,5	65,3	61,8	63,6	+2.9 (-5)
Digitale Kriminalität		43,0	41,9	26,6	24,4	14,4	-41 (-8)

Fazit

Insgesamt **steigende** Zahl von Anzeigen 

- Gewalt- und Sexualdelikte **steigend** 

- Vermögensdelikte **steigend** 

- Betäubungsmitteldelikte **sinkend** 

Aufklärungsquoten **sinkend** 

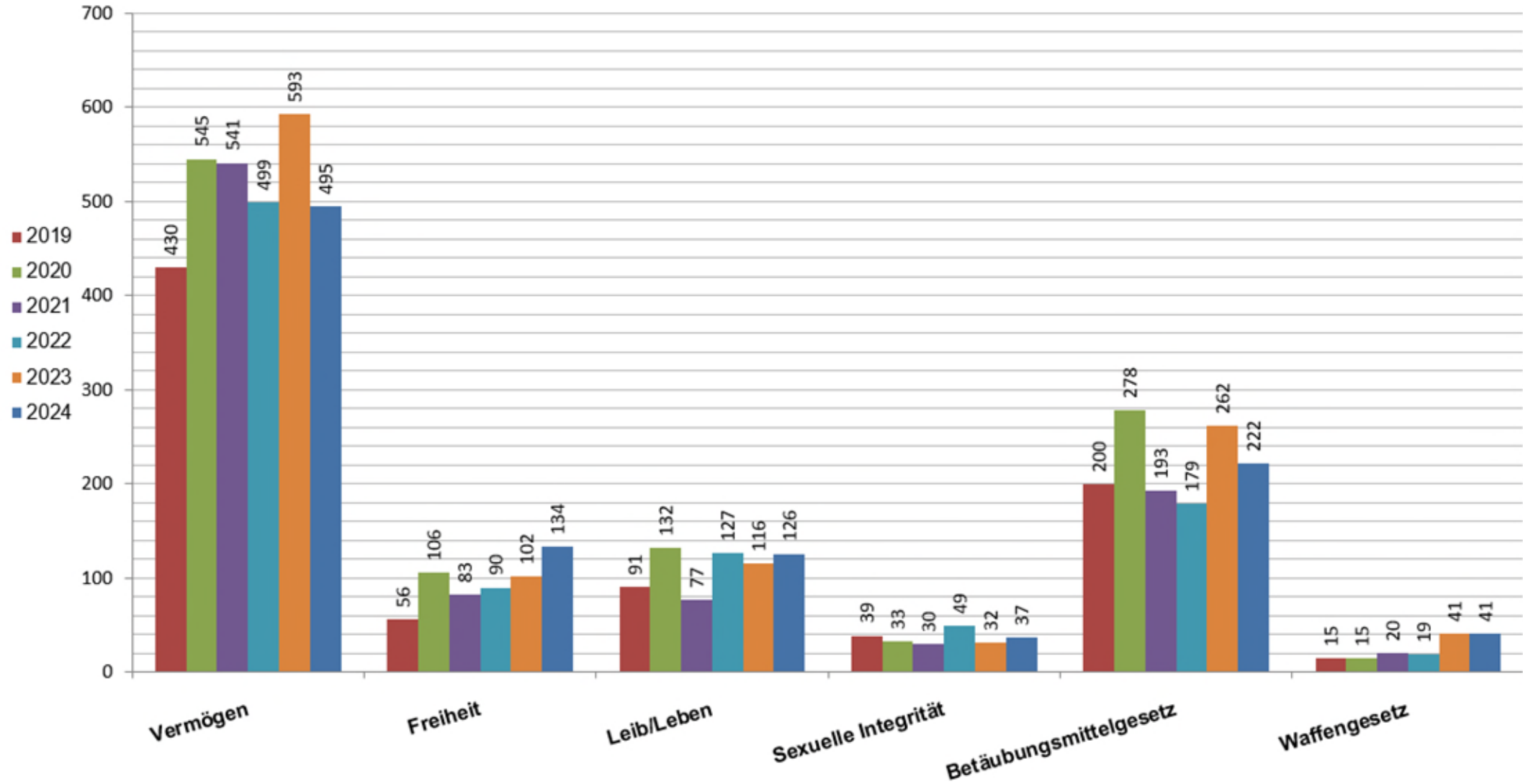
Kriminalstatistik 2024

Jugendanwaltschaft Basel-Stadt

Anzahl der angezeigten Delikte

Anzahl der angezeigten Delikte	2019	2020	2021	2022	2023	2024	Differenz 2024 zu Ø 2019–23 in %
Vermögen	430	545	541	499	593	495	- 5 %
Freiheit	56	106	83	90	102	134	+ 53 %
Leib/Leben	91	132	77	127	116	126	+ 16 %
Sexuelle Integrität	39	33	30	49	32	37	+ 1 %
Betäubungsmittel	200	278	193	179	262	222	0 %
Waffengesetz	15	15	20	19	41	41	86 %
Öffentliche Gewalt	36	42	36	70	65	47	- 6 %
Übrige STGB-Titel	86	79	78	104	93	126	+ 43 %
Personenbeförderung	24	23	40	41	76	32	- 22 %
Ausländergesetz	121	134	235	284	826	544	+ 70 %
Strassenverkehr	102	150	208	236	290	312	+ 58 %
Andere Nebengesetze	10	4	23	48	26	34	+ 53 %
Kantonale Gesetze	47	64	30	28	k.A.	k.A.	k.A.
TOTAL angezeigte Delikte	<u>1257</u>	<u>1605</u>	<u>1594</u>	<u>1774</u>	<u>2522</u>	<u>2150</u>	<u>+ 23 %</u>

Anzeigen nach Deliktskategorien



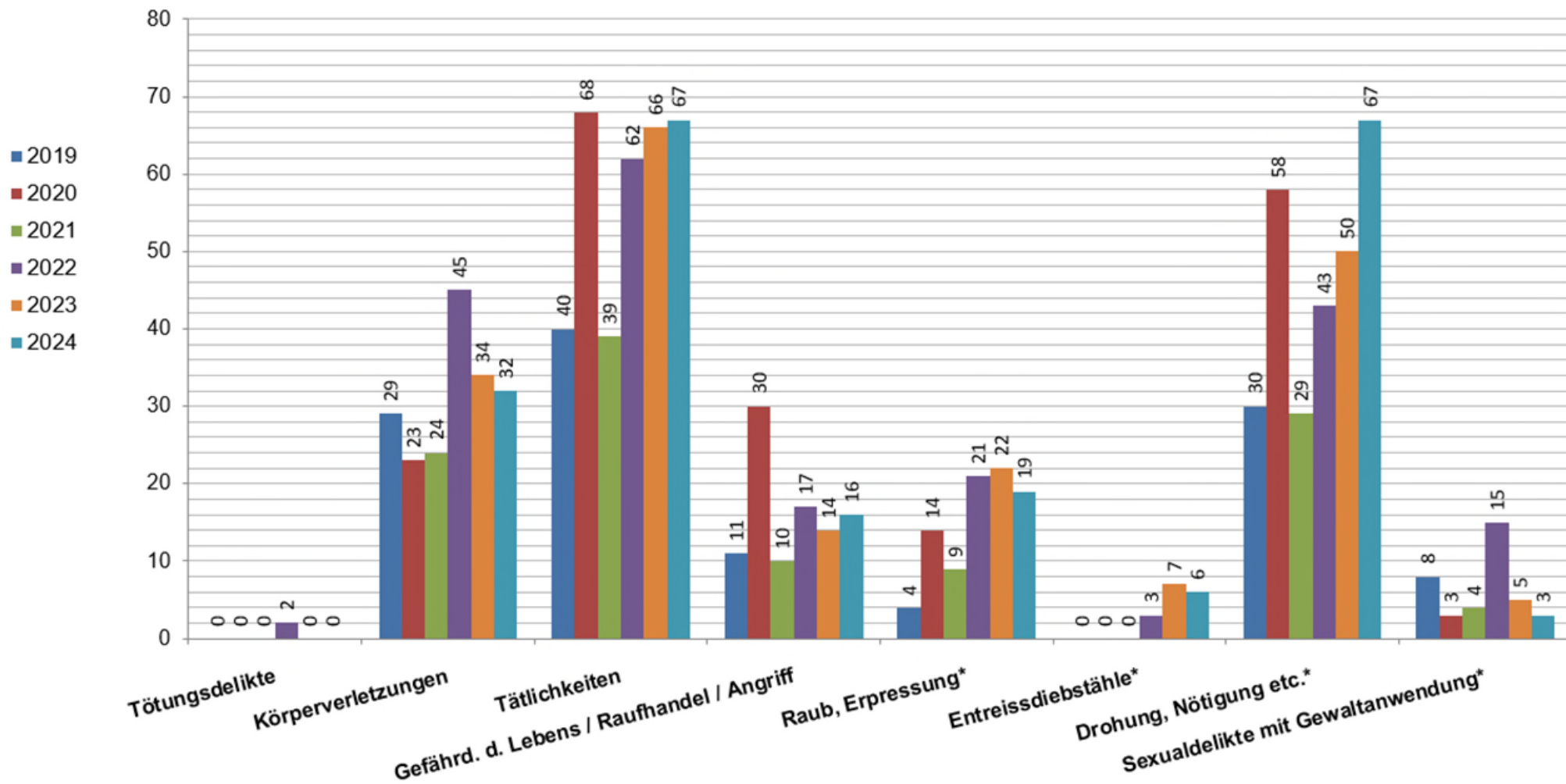
Anzahl der einzelnen angezeigten Gewaltstraftaten

Anzahl der einzelnen Gewalt-Straftaten	2019	2020	2021	2022	2023	2024	Differenz 2024 zu Ø 2019–23 in %
Tötungsdelikte	0	0	0	2	0	0	0
Körperverletzungen	29	23	24	45	34	32	+ 3 %
Tätlichkeiten	40	68	39	62	66	67	+ 22 %
Gefährdung des Lebens / Raufhandel / Angriff	11	30	10	17	14	16	- 2 %
Raub, Erpressung*	4	14	9	21	22	19	+ 36 %
Entreissdiebstähle*	0	0	0	3	7	6	+ 200 %
Drohung, Nötigung etc.*	30	58	29	43	50	67	+ 60 %
Sexualdelikte mit Gewaltanwendung*	8	3	4	15	5	3	- 57 %
TOTAL Gewaltdelikte	122	196	115	208	198	210	+ 25 %

* Delikte mit Gewaltkomponenten

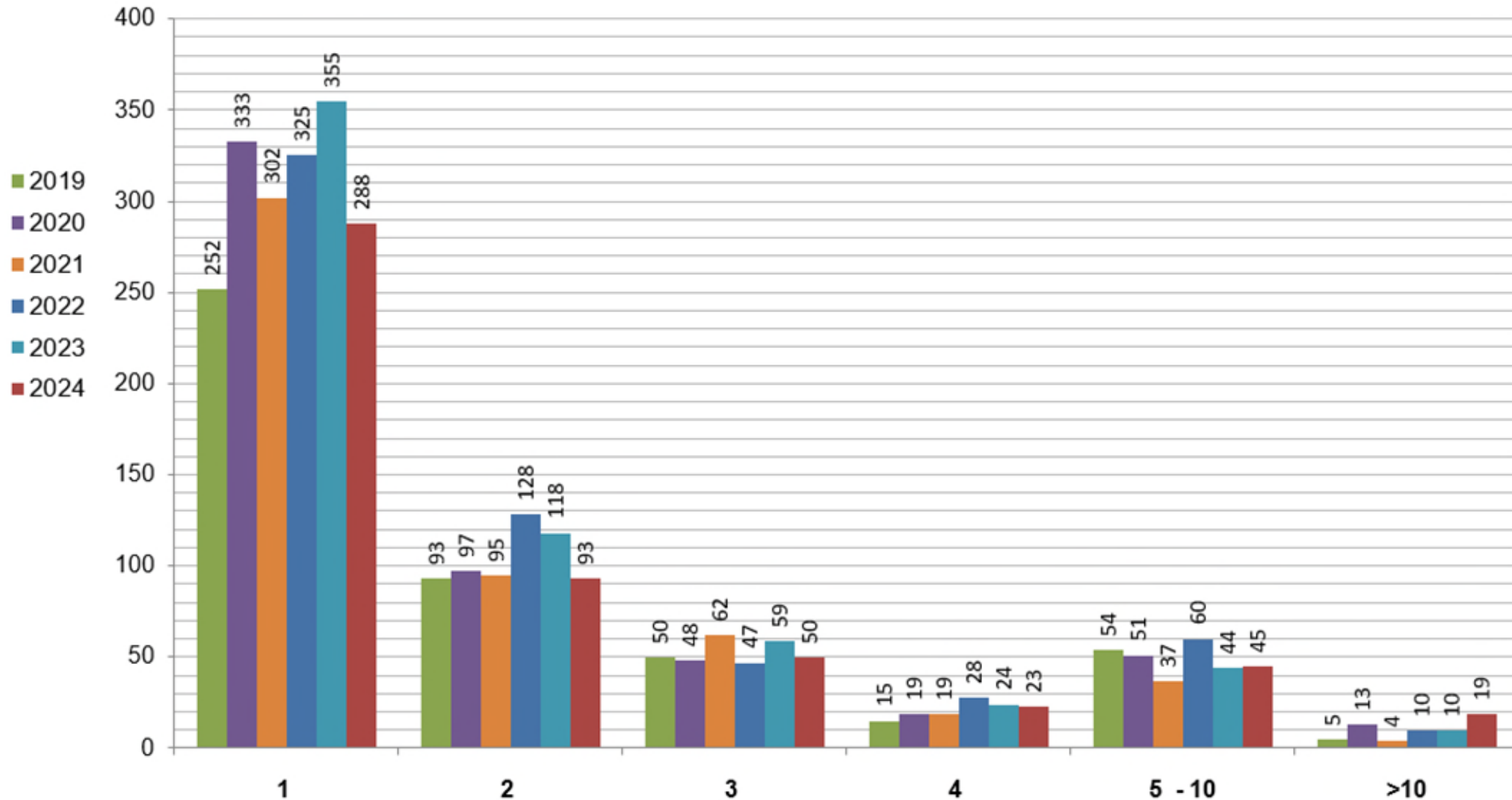
Angezeigte Gewaltdelikte

(inkl. versuchte Delikte)

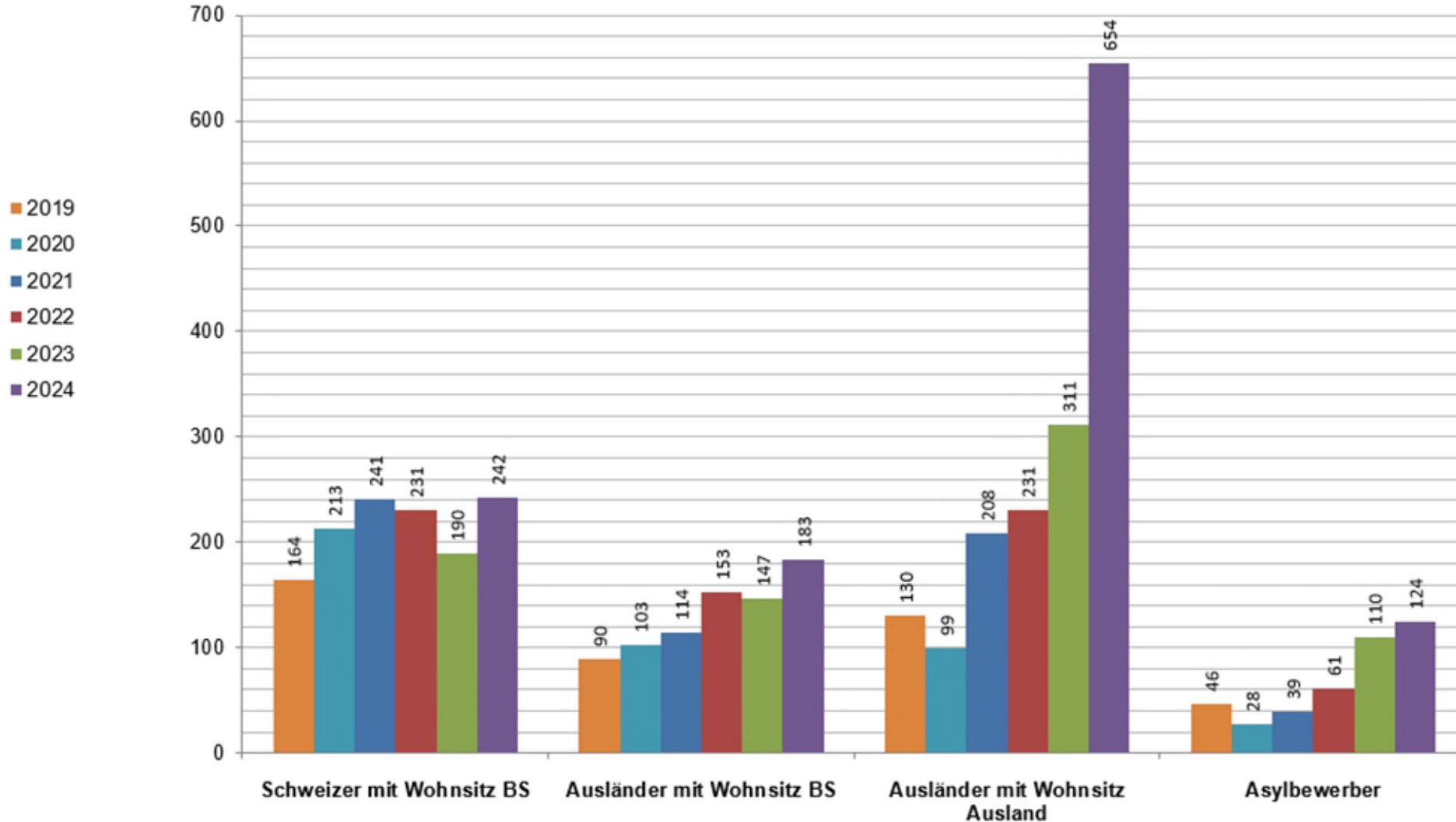


* Delikte mit Gewaltkomponenten

Anzahl Delikte (StGB) pro beschuldigte Person und Jahr



Vergleich beurteilte Schweizer/Ausländer



Ihre Fragen ...

... und ein herzliches Dankeschön für die Aufmerksamkeit.