



Eidgenössische Abstimmung vom 24. November 2024

Schlussresultat

Vorlage 1

**Bundesbeschluss über den
Ausbauschnitt 2023 für die
Nationalstrassen**

Vorlage 2

**Änderung des Obligationenrechts
(Mietrecht: Untermiete)**

Vorlage 3

**Änderung des Obligationenrechts
(Mietrecht: Kündigung wegen
Eigenbedarfs)**

Vorlage 4

**Änderung des Bundesgesetzes über
die Krankenversicherung (KVG)
(Einheitliche Finanzierung der
Leistungen)**

Vorlage 1

Bundesbeschluss über den Ausbauschnitt 2023 für die Nationalstrassen

Schlussresultat

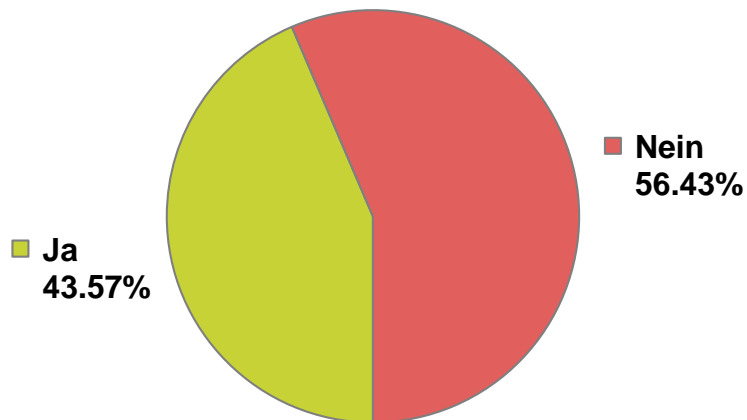
Wahllokale	Stimmrechts- ausweise	Stimmzettel				Stimmen	
		eingelegte	leere	ungültige	Total gültige	Ja	Nein
Bahnhof SBB	676	675	14	0	661	207	454
Rathaus	1'194	1'194	24	1	1'169	345	824
Polizeiwache Clara	420	420	9	0	411	118	293
Basel briefl. & elektr. Stimmende (Total)	48'572	48'393	833	17	47'543	19'490	28'053
Total Basel	50'862	50'682	880	18	49'784	20'160	29'624
Riehen Gemeindehaus	243	243	10	0	233	121	112
Riehen briefl. & elektr. Stimmende (Total)	7'978	7'957	128	0	7'829	4'535	3'294
Total Riehen	8'221	8'200	138	0	8'062	4'656	3'406
Bettingen Gemeindehaus	5	5	0	0	5	4	1
Bettingen briefl. & elektr. Stimmende (Total)	498	498	10	0	488	353	135
Total Bettingen	503	503	10	0	493	357	136
Persönlich an der Urne Stimmende AS	8	8	0	0	8	4	4
Brieflich Stimmende AS	812	812	6	6	800	434	366
Elektronisch Stimmende AS	1'621	1'621	17	0	1'604	856	748
Total Auslandschweizer (AS)	2'441	2'441	23	6	2'412	1'294	1'118
Total Kanton	62'027	61'826	1'051	24	60'751	26'467	34'284

Vorlage 1

Bundesbeschluss über den Ausbauschnitt 2023 für die Nationalstrassen

Schlussresultat

Stimmbeteiligung 54.21%



Vorlage 2

Änderung des Obligationenrechts (Mietrecht: Untermiete)

Schlussresultat

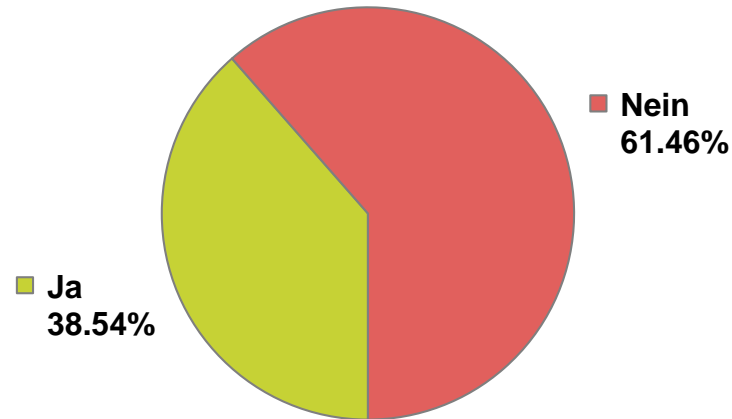
Wahllokale	Stimmrechts- ausweise	Stimmzettel				Stimmen	
		eingelegte	leere	ungültige	Total gültige	Ja	Nein
Bahnhof SBB	676	675	27	0	648	196	452
Rathaus	1'194	1'194	56	1	1'137	303	834
Polizeiwache Clara	420	420	12	1	407	85	322
Basel briefl. & elektr. Stimmende (Total)	48'572	48'393	1'238	23	47'132	17'052	30'080
Total Basel	50'862	50'682	1'333	25	49'324	17'636	31'688
Riehen Gemeindehaus	243	243	9	0	234	103	131
Riehen briefl. & elektr. Stimmende (Total)	7'978	7'957	292	1	7'664	3'888	3'776
Total Riehen	8'221	8'200	301	1	7'898	3'991	3'907
Bettingen Gemeindehaus	5	5	0	0	5	1	4
Bettingen briefl. & elektr. Stimmende (Total)	498	498	20	0	478	312	166
Total Bettingen	503	503	20	0	483	313	170
Persönlich an der Urne Stimmende AS	8	8	0	0	8	3	5
Brieflich Stimmende AS	812	812	19	8	785	423	362
Elektronisch Stimmende AS	1'621	1'621	34	0	1'587	790	797
Total Auslandschweizer (AS)	2'441	2'441	53	8	2'380	1'216	1'164
Total Kanton	62'027	61'826	1'707	34	60'085	23'156	36'929

Vorlage 2

Änderung des Obligationenrechts (Mietrecht: Untermiete)

Schlussresultat

Stimmbeteiligung 54.21%



Vorlage 3

Änderung des Obligationenrechts (Mietrecht: Kündigung wegen Eigenbedarfs)

Schlussresultat

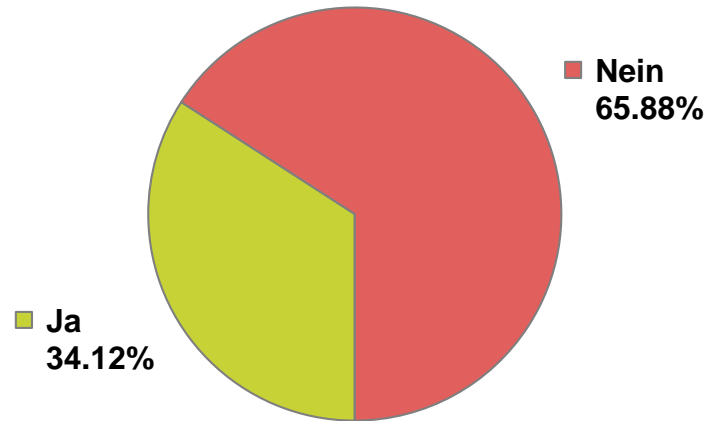
Wahllokale	Stimmrechts- ausweise	Stimmzettel				Stimmen	
		eingelegte	leere	ungültige	Total gültige	Ja	Nein
Bahnhof SBB	676	675	23	0	652	165	487
Rathaus	1'194	1'194	53	1	1'140	253	887
Polizeiwache Clara	420	420	14	0	406	79	327
Basel briefl. & elektr. Stimmende (Total)	48'572	48'393	1'253	20	47'120	14'979	32'141
Total Basel	50'862	50'682	1'343	21	49'318	15'476	33'842
Riehen Gemeindehaus	243	243	11	0	232	88	144
Riehen briefl. & elektr. Stimmende (Total)	7'978	7'957	295	1	7'661	3'587	4'074
Total Riehen	8'221	8'200	306	1	7'893	3'675	4'218
Bettingen Gemeindehaus	5	5	0	0	5	1	4
Bettingen briefl. & elektr. Stimmende (Total)	498	498	22	0	476	289	187
Total Bettingen	503	503	22	0	481	290	191
Persönlich an der Urne Stimmende AS	8	8	0	0	8	2	6
Brieflich Stimmende AS	812	812	21	8	783	357	426
Elektronisch Stimmende AS	1'621	1'621	30	0	1'591	699	892
Total Auslandschweizer (AS)	2'441	2'441	51	8	2'382	1'058	1'324
Total Kanton	62'027	61'826	1'722	30	60'074	20'499	39'575

Vorlage 3

Änderung des Obligationenrechts (Mietrecht: Kündigung wegen Eigenbedarfs)

Schlussresultat

Stimmbeteiligung 54.21%



Vorlage 4

Änderung des Bundesgesetzes über die Krankenversicherung (KVG) (Einheitliche Finanzierung der Leistungen)

Schlussresultat

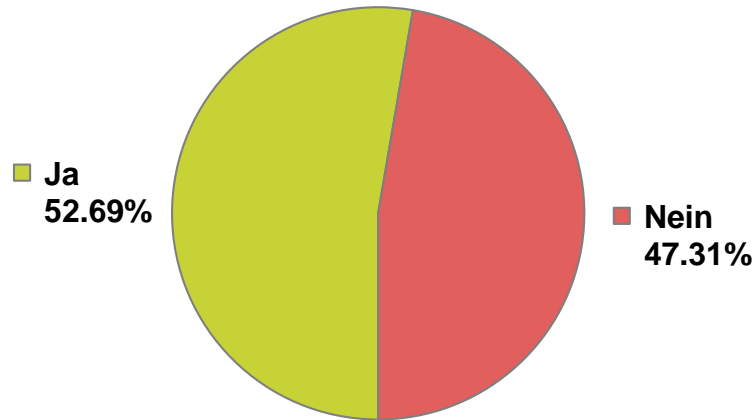
Wahllokale	Stimmrechts- ausweise	eingelegte	Stimmzettel			Stimmen	
			leere	ungültige	Total gültige	Ja	Nein
Bahnhof SBB	676	675	60	0	615	285	330
Rathaus	1'194	1'194	106	1	1'087	491	596
Polizeiwache Clara	420	420	31	0	389	142	247
Basel briefl. & elektr. Stimmende (Total)	48'572	48'393	2'311	25	46'057	23'730	22'327
Total Basel	50'862	50'682	2'508	26	48'148	24'648	23'500
Riehen Gemeindehaus	243	243	21	0	222	125	97
Riehen briefl. & elektr. Stimmende (Total)	7'978	7'957	348	0	7'609	4'473	3'136
Total Riehen	8'221	8'200	369	0	7'831	4'598	3'233
Bettingen Gemeindehaus	5	5	0	0	5	2	3
Bettingen briefl. & elektr. Stimmende (Total)	498	498	12	1	485	331	154
Total Bettingen	503	503	12	1	490	333	157
Persönlich an der Urne Stimmende AS	8	8	1	0	7	2	5
Brieflich Stimmende AS	812	812	20	7	785	450	335
Elektronisch Stimmende AS	1'621	1'621	64	0	1'557	962	595
Total Auslandschweizer (AS)	2'441	2'441	85	7	2'349	1'414	935
Total Kanton	62'027	61'826	2'974	34	58'818	30'993	27'825

Vorlage 4

Änderung des Bundesgesetzes über die Krankenversicherung (KVG) (Einheitliche Finanzierung der Leistungen)

Schlussresultat

Stimmbeteiligung 54.21%



Kennzahlen

Schlussresultat

	Stimmberechtigte	Durchschnittliche Stimmbeteiligung	Durchschnittlicher Anteil der brieflich Stimmenden	Anzahl elektronisch Stimmender
Basel	90'084	56.26%	95.48%	0
Riehen	13'054	62.82%	97.04%	
Bettingen	781	64.40%	99.01%	
Auslandschweizer/-innen	10'120	24.12%	33.27%	1'621
Total Kanton	114'039	54.21%	93.26%	1'621