



Kanton Basel-Stadt

Medienunterlagen zu den Nationalratswahlen 2011 in Basel-Stadt



**Kennzahlen zu den Nationalratswahlen seit 1983**

	1983	1987	1991	1995	1999	2003	2007	2011
Wahlberechtigte	137 296	134 127	131 353	129 279	117 588	116 361	113 890	114 064
Männer	59 596	58 025	56 698	56 222	...	55 777	50 660	51 256
Frauen	77 700	76 102	74 655	73 057	...	60 584	63 230	62 808
Auslandschweizer/-innen						4 449	5 637	6 594
Wählende	62 694	58 398	59 079	60 500	55 770	57 735	59 700	57 337
Wahlbeteiligung	45,7%	43,5%	45,0%	46,8%	47,4%	49,6%	52,4%	50,3%
Brieflich Wählende						53 762	56 027	52 864
E-Voting (nur Auslandschweizer/-innen)								1 039
Wahllokal						3 973	3 673	3 434
Anteil brieflich Wählende						93,1%	93,8%	92,2%
Anteil E-Voting								15,8%
Gültige Wahlzettel	62 491	58 216	58 708	59 448	55 441	56 634	58 510	55 622
Ungültige Wahlzettel	20	40	44	700	186	846	926	1 556
Leere Wahlzettel	183	142	327	352	143	255	264	159



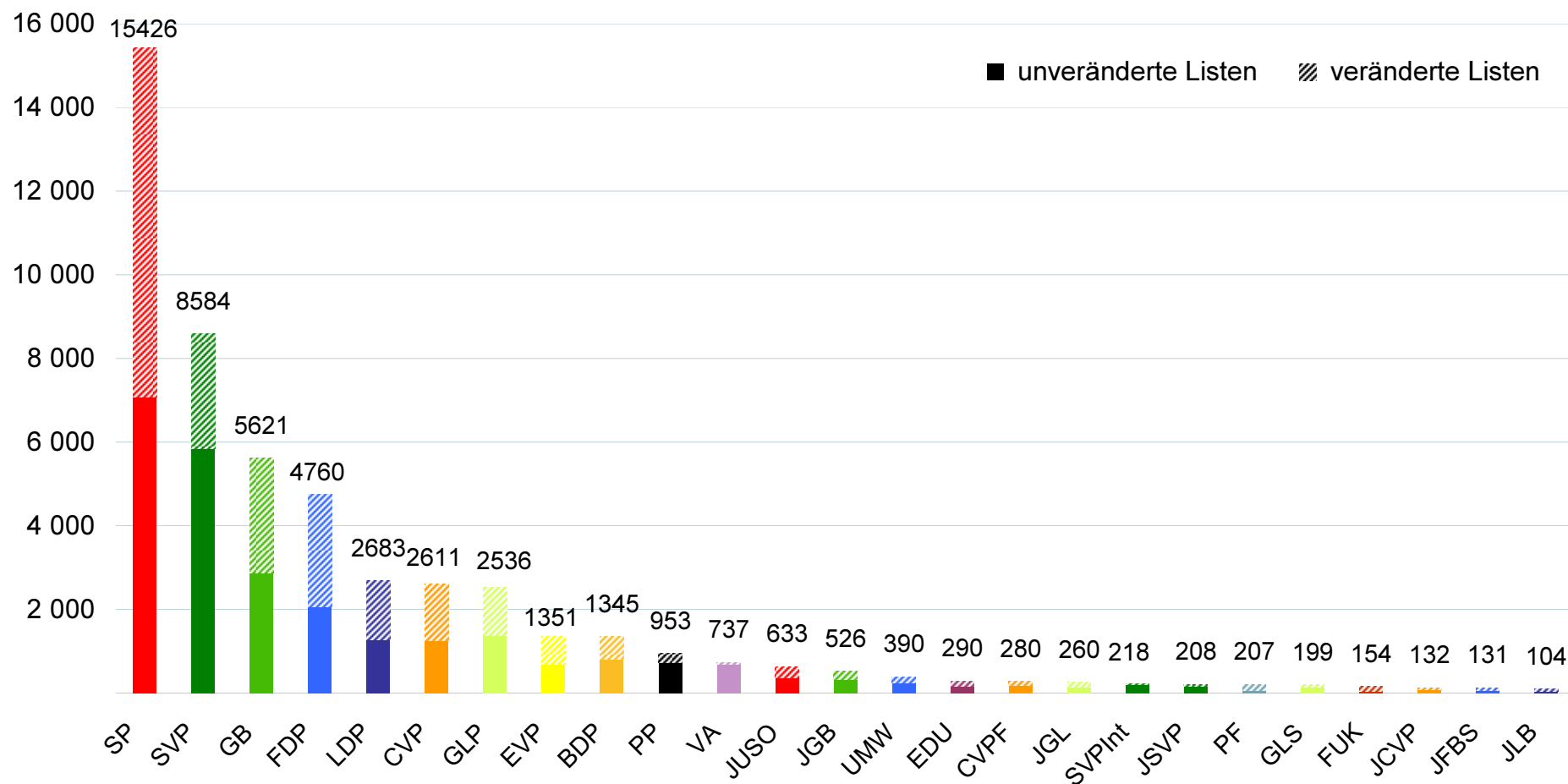
Listen insgesamt, unveränderte und veränderte Listen

Partei	Listen insgesamt		
	2007	2011	Δ 07-11
FDP	5 186	4 760	-8,2%
PP	–	953	...
LDP	3 600	2 683	-25,5%
EVP	1 949	1 351	-30,7%
SP	19 186	15 426	-19,6%
JFBS	200	131	-34,5%
CVP	3 737	2 611	-30,1%
GB	5 491	5 621	2,4%
GLP	–	2 536	...
BDP	–	1 345	...
SVP	10 746	8 584	-20,1%
FUK	–	154	...
EDU	281	290	3,2%
PF	–	207	...
SVPInt	–	218	...
JSVP	270	208	-23,0%
VA	770	737	-4,3%
JUSO	348	633	81,9%
JGB	716	526	-26,5%
JCVP	210	132	-37,1%
JLB	151	104	-31,1%
CVPF	–	280	...
JGL	–	260	...
GLS	–	199	...
UMW	–	390	...

Partei	Listen 2011 nach Listenart		
	unverändert	verändert	Anteil unverändert
FDP	2 074	2 686	43,6%
PP	723	230	75,9%
LDP	1 278	1 405	47,6%
EVP	689	662	51,0%
SP	7 084	8 342	45,9%
JFBS	55	76	42,0%
CVP	1 265	1 346	48,4%
GB	2 865	2 756	51,0%
GLP	1 363	1 173	53,7%
BDP	813	532	60,4%
SVP	5 841	2 743	68,0%
FUK	42	112	27,3%
EDU	160	130	55,2%
PF	50	157	24,2%
SVPInt	192	26	88,1%
JSVP	159	49	76,4%
VA	688	49	93,4%
JUSO	355	278	56,1%
JGB	326	200	62,0%
JCVP	74	58	56,1%
JLB	48	56	46,2%
CVPF	184	96	65,7%
JGL	142	118	54,6%
GLS	136	63	68,3%
UMW	246	144	63,1%

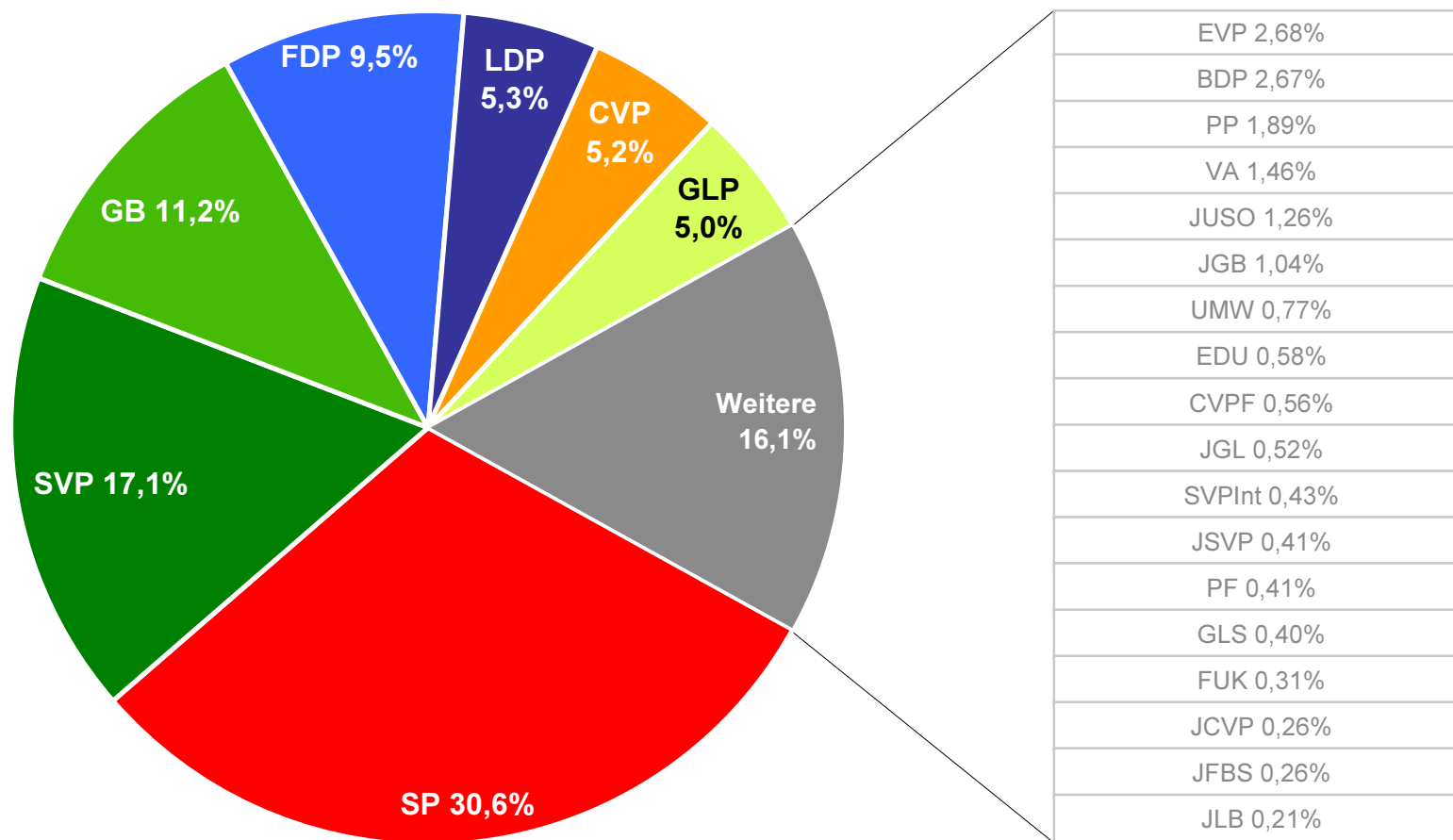


Listen insgesamt, unveränderte und veränderte Listen



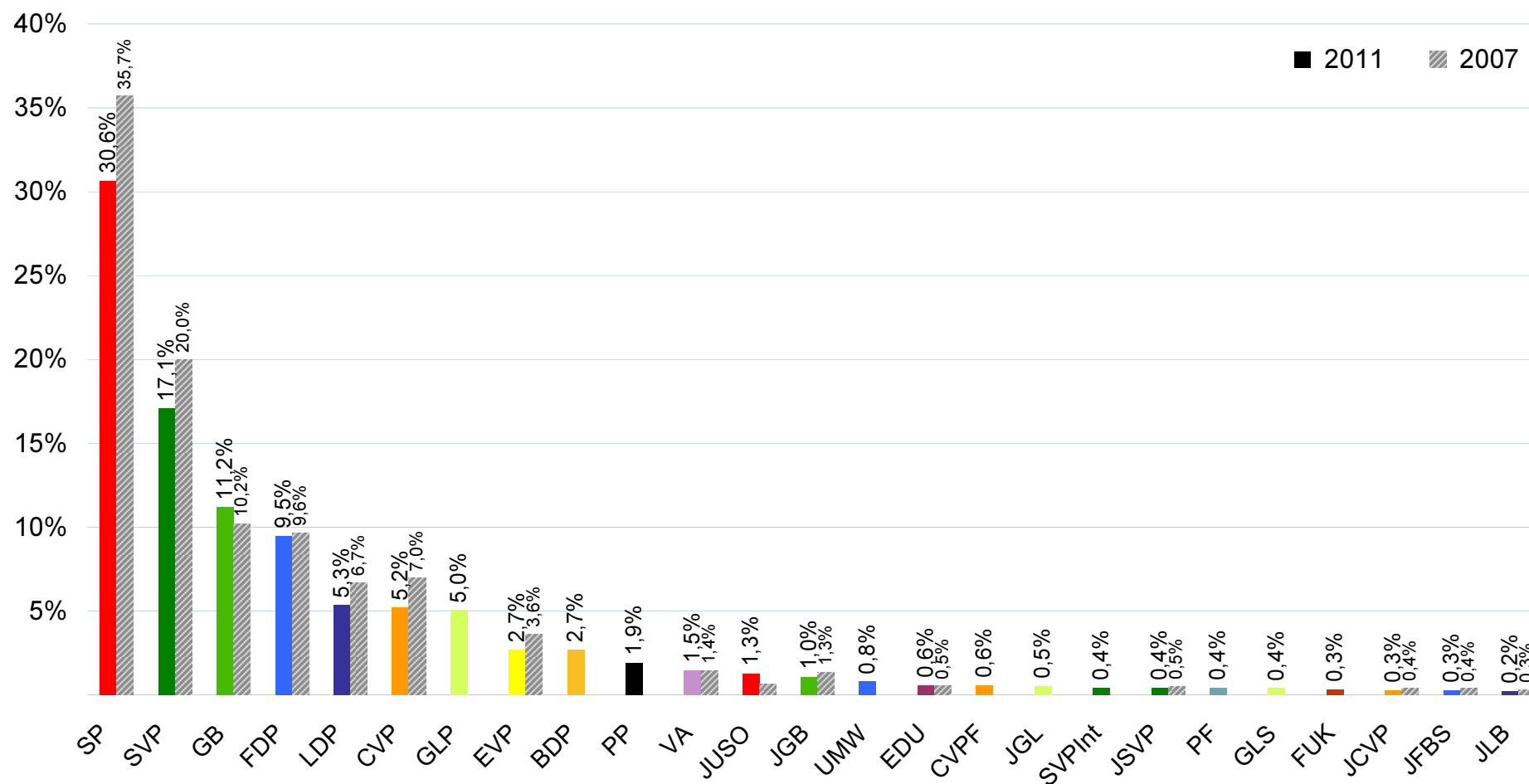


Listenanteile 2011





Listenanteile 2011 und 2007



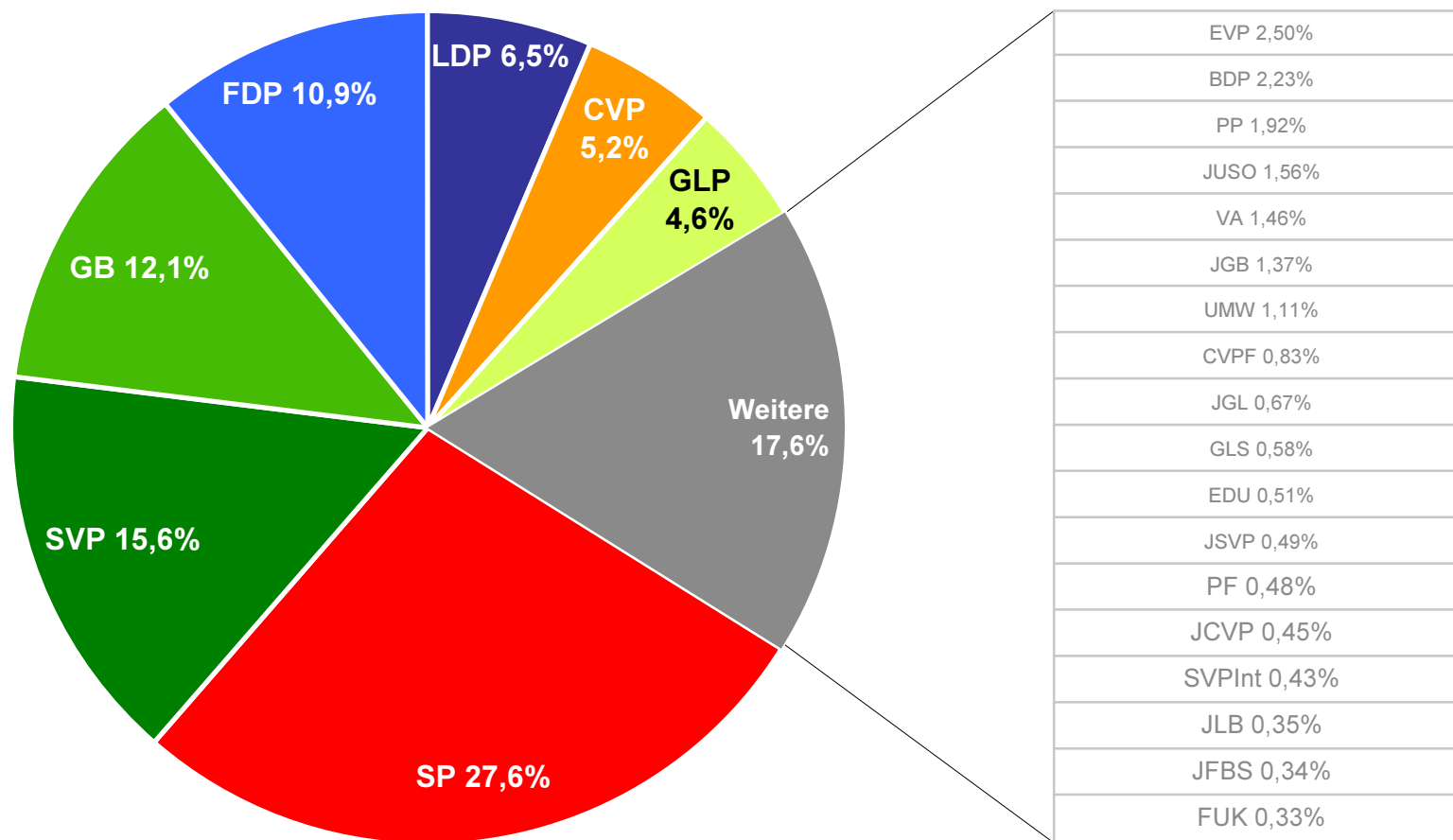


Stimmen insgesamt, nach Listenart und Wähleranteil

Partei	Stimmen insgesamt		Stimmen 2011 nach Listenart			Partei	Wähleranteil	
	2007	2011	unverändert	verändert	Zusatz		2007	2011
FDP	31 629	30 074	10 370	18 886	818	FDP	10,8%	10,9%
PP	–	5 314	3 615	1 674	25	PP	–	1,9%
LDP	22 097	17 931	6 390	11 156	385	LDP	7,6%	6,5%
EVP	10 406	6 920	3 445	3 410	65	EVP	3,6%	2,5%
SP	99 840	76 349	35 420	39 593	1 336	SP	34,2%	27,6%
JFBS	1 444	946	275	652	19	JFBS	0,5%	0,3%
CVP	19 644	14 528	6 325	7 808	395	CVP	6,7%	5,2%
GB	29 932	33 422	14 325	18 739	358	GB	10,3%	12,1%
GLP	–	12 674	6 815	5 749	110	GLP	–	4,6%
BDP	–	6 180	4 065	2 009	106	BDP	–	2,2%
SVP	52 128	43 221	29 205	13 047	969	SVP	17,9%	15,6%
FUK	–	901	84	664	153	FUK	–	0,3%
EDU	1 463	1 418	800	613	5	EDU	0,5%	0,5%
PF	–	1 337	150	1 063	124	PF	–	0,5%
SVPInt	–	1 191	960	224	7	SVPInt	–	0,4%
JSVP	1 704	1 359	795	542	22	JSVP	0,6%	0,5%
VA	4 262	4 048	3 440	570	38	VA	1,5%	1,5%
JUSO	2 682	4 324	1 775	2 530	19	JUSO	0,9%	1,6%
JGB	5 369	3 806	1 630	2 158	18	JGB	1,8%	1,4%
JCVP	1 850	1 244	370	833	41	JCVP	0,6%	0,4%
JLB	1 228	979	240	733	6	JLB	0,4%	0,4%
CVPF	–	2 310	920	1 376	14	CVPF	–	0,8%
JGL	–	1 854	710	1 122	22	JGL	–	0,7%
GLS	–	1 611	680	901	30	GLS	–	0,6%
UMW	–	3 074	1 230	1 753	91	UMW	–	1,1%

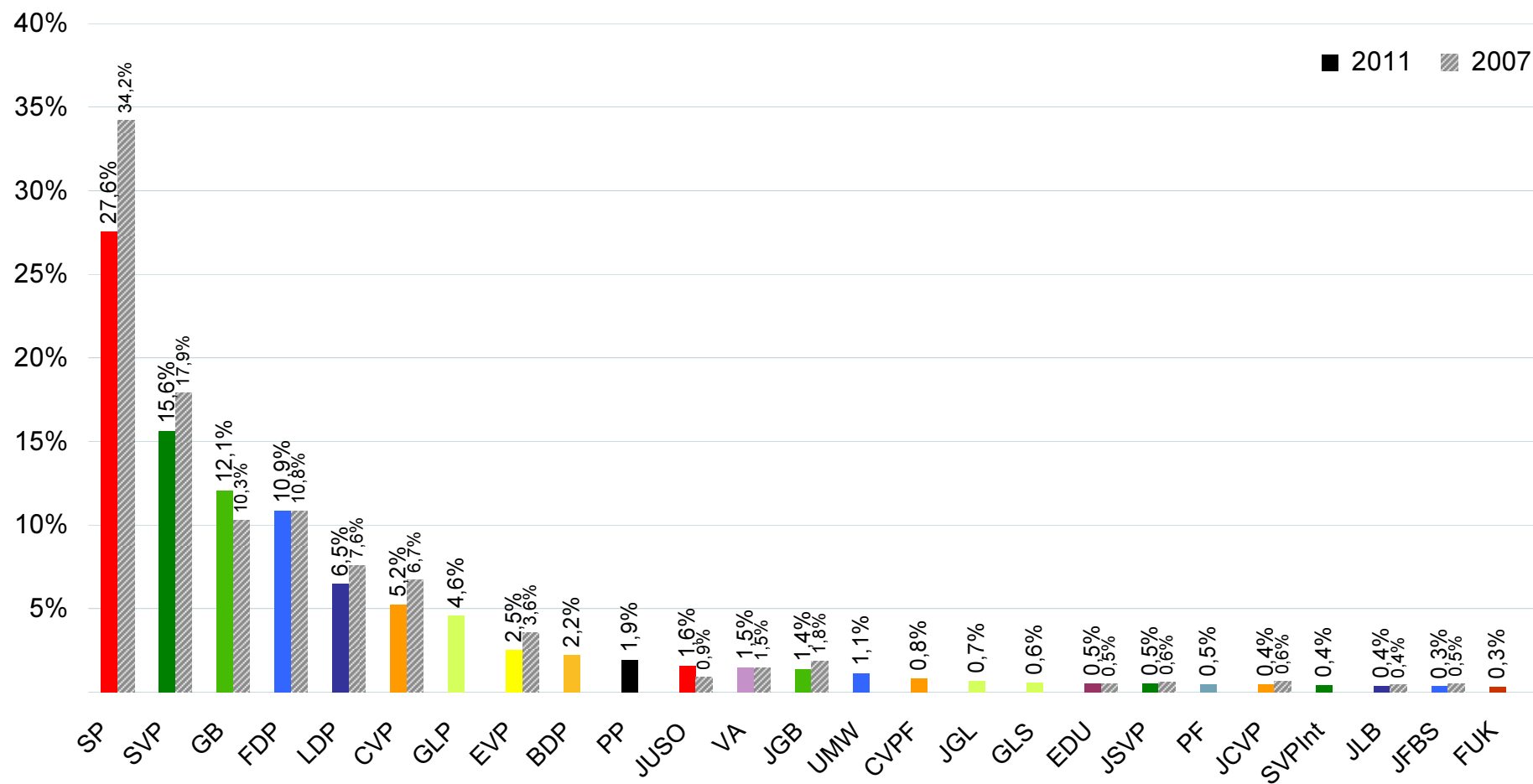


Wähleranteil 2011



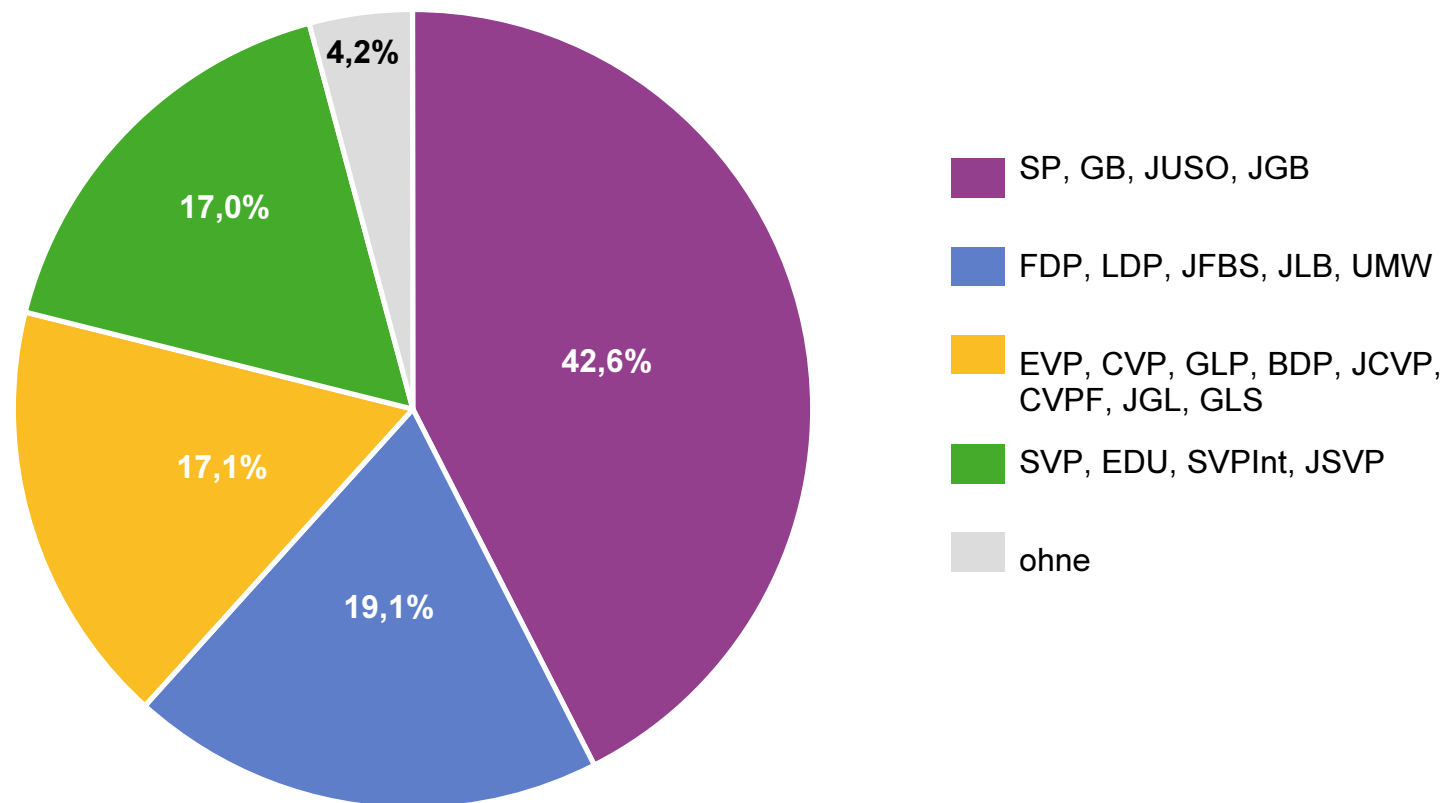


Wähleranteile 2011 und 2007





Wähleranteile nach Listenverbindung



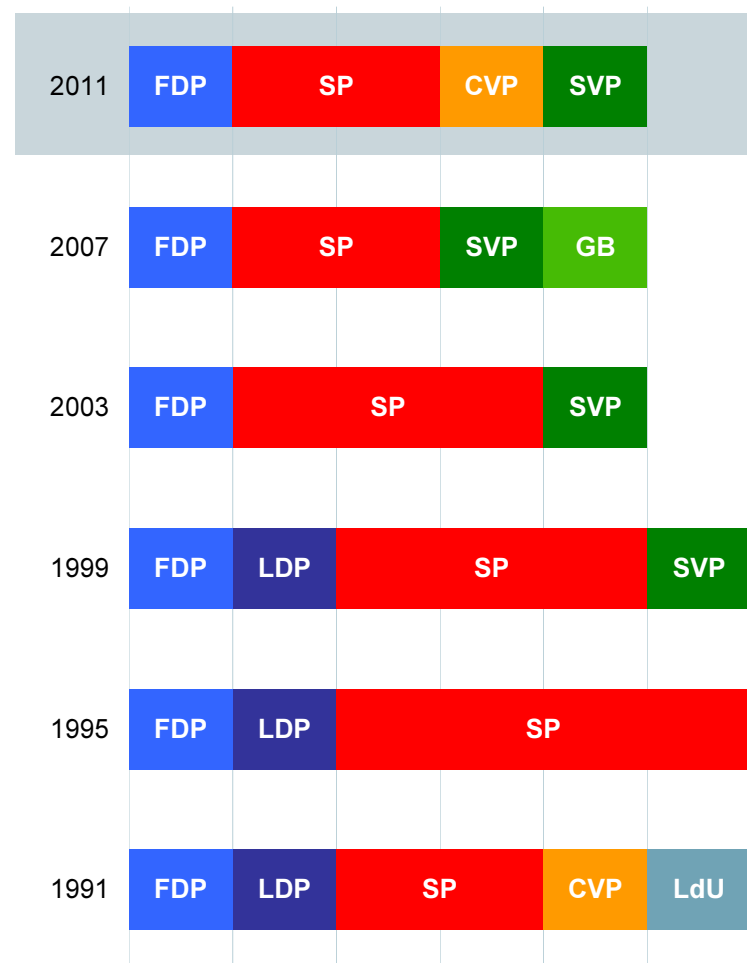


Mandate nach Partei

Wahljahr	Partei									Total
	FDP	CVP	SP	SVP	LDP	LdU	POCH	GB	SD	
2011	1	1	2	1	–	*	*	–	–	5
2007	1	–	2	1	–	*	*	1	–	5
2003	1	–	3	1	–	*	*	–	–	5
1999	1	–	3	1	1	*	*	–	–	6
1995	1	–	4	*	1	*	*	–	–	6
1991	1	1	2	–	1	1	*	–	–	6
1987	1	–	2	*	1	1	1	–	–	6
1983	1	1	2	*	–	1	1	*	–	6
1979	1	1	3	*	1	–	1	*	–	7
1975	1	1	3	*	1	1	*	*	–	7
1971	1	1	2	*	1	1	*	*	1	7

* = nicht angetreten

Mandatsverteilung seit 1991



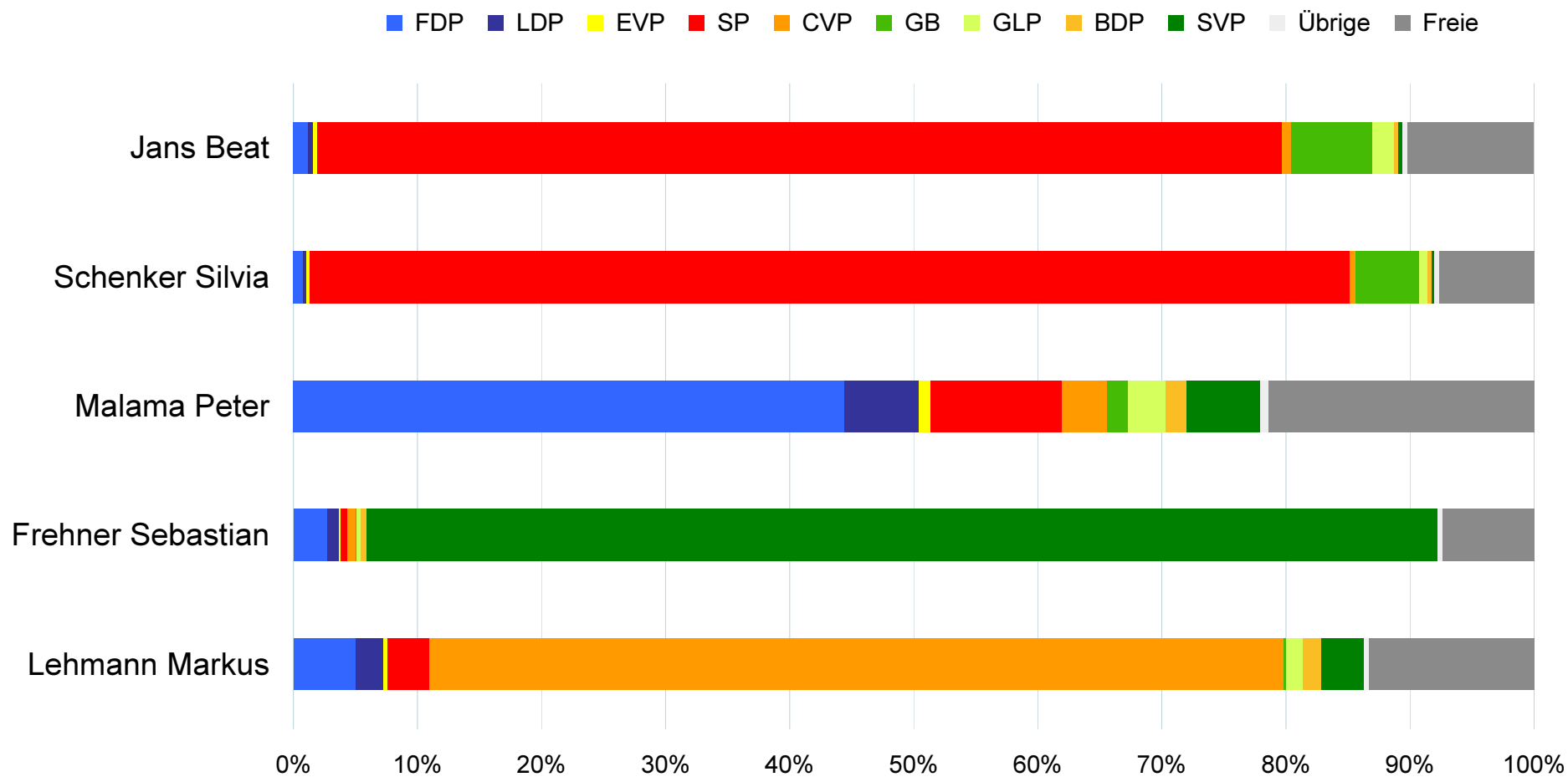


Gewählte Kandidaten und Kandidatinnen, Nachrückende

Partei	Kandidierende	Stimmen nach Listenart					Anteil Fremdstimmen	Stimmenanteil
		Total	unveränderte	eigene	verbundene	fremde		
SP	Jans Beat	22 227	7 084	10 116	1 528	3 499	15,7%	8,0%
SP	Schenker Silvia	18 444	7 084	8 318	1 010	2 032	11,0%	6,7%
FDP	Malama Peter	14 115	2 074	4 123	920	6 998	49,6%	5,1%
SVP	Frehner Sebastian	11 197	5 841	3 802	54	1 500	13,4%	4,0%
CVP	Lehmann Markus	4 172	1 265	1 587	148	1 172	28,1%	1,5%
SP	Atici Mustafa	12 502	7 084	4 357	325	736	5,9%	4,5%
SP	Soland Tanja	12 376	7 084	4 418	218	656	5,3%	4,5%
SP	Rahmen Regina	9 464	7 084	1 950	115	315	3,3%	3,4%
FDP	Dürr Baschi	4 588	2 074	1 698	147	669	14,6%	1,7%
FDP	Stolz Daniel	4 277	2 074	1 568	68	567	13,3%	1,5%
FDP	Wenger Sarah	3 489	2 074	1 026	48	341	9,8%	1,3%
FDP	Urgese Luca	2 787	2 074	573	43	97	3,5%	1,0%
SVP	Schweizer Karl	8 460	5 841	1 975	12	632	7,5%	3,1%
SVP	Hafner Patrick	7 770	5 841	1 563	63	303	3,9%	2,8%
SVP	Rutschmann Eduard	7 598	5 841	1 373	23	361	4,8%	2,7%
SVP	Amiet Lorenz	7 227	5 841	1 230	3	153	2,1%	2,6%
CVP	Albietz Daniel	2 906	1 265	706	400	535	18,4%	1,0%
CVP	Engelberger Lukas	2 589	1 265	911	54	359	13,9%	0,9%
CVP	Gallacchi Remo	2 358	1 265	607	46	440	18,7%	0,9%
CVP	Schai-Zigerlig Helen	2 108	1 265	542	45	256	12,1%	0,8%



Stimmenanteil der Gewählten nach Partei (auf Basis der Unterlistenverbindungen)



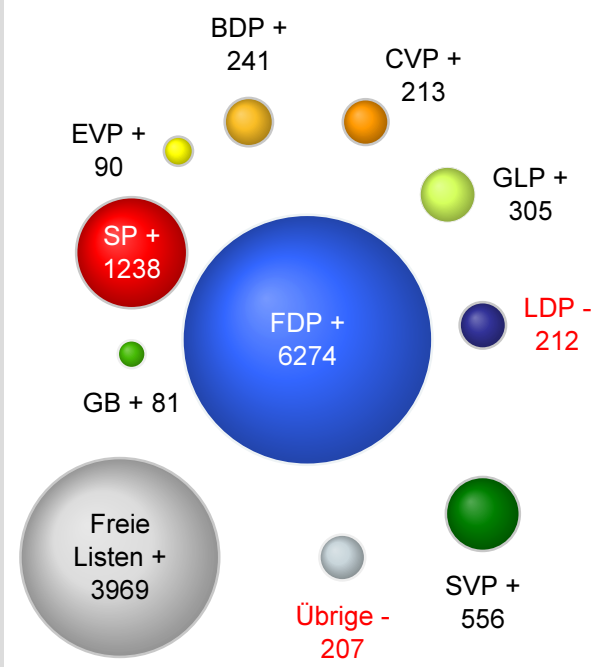


Gesamtstimmenzahl FDP.Die Liberalen Basel-Stadt

FDP

Kandidat / Kandidatin	Stimmen n. Listenart		von veränderten Listen			Stimmen Total
	unverändert	verändert	eigene	verbundene	fremde	
Malama Peter	2 074	12 041	4 123	920	6 998	14 115
Dürr Baschi	2 074	2 514	1 698	147	669	4 588
Stolz Daniel	2 074	2 203	1 568	68	567	4 277
Wenger Sarah	2 074	1 415	1 026	48	341	3 489
Urgese Luca	2 074	713	573	43	97	2 787
Gesamtstimmenzahl der Kandidierenden	10 370	18 886	8 988	1 226	8 672	29 256
Zusatzstimmen (leere Zeilen)		818	818			818
Total Parteistimmen	10 370	19 704	9 806	1 226	8 672	30 074

Panaschiersaldi der FDP



Panaschierstimmen

	LDP	EVP	SP	CVP	GB	GLP	BDP	SVP	Übrige	Freie Listen
Gewinne	1 059	145	1 696	575	246	500	302	1 033	373	3 969
Verluste	1271	55	458	362	165	195	61	477	580	...
Saldo	- 212	90	1 238	213	81	305	241	556	- 207	3 969

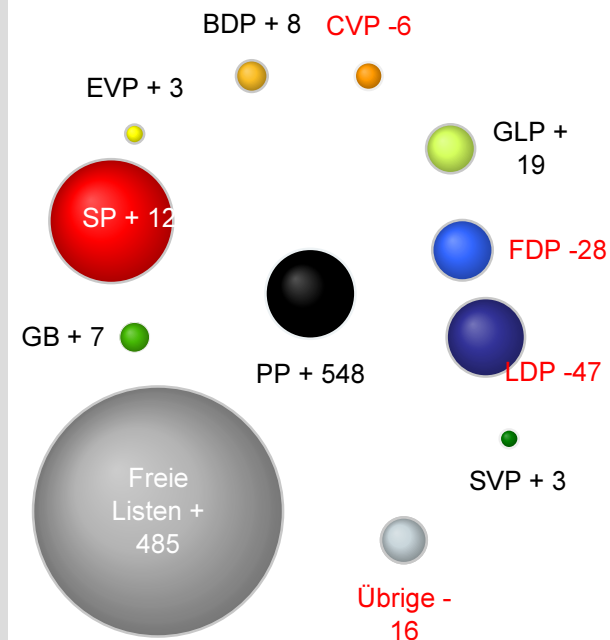


Gesamtstimmenzahl Piratenpartei

PP

Kandidat / Kandidatin	Stimmen n. Listenart		von veränderten Listen			Stimmen Total
	unverändert	verändert	eigene	verbundene	fremde	
Mächler „Pat“ Patrick	1 446	765	215	–	550	2 211
Meury Cedric	1 446	701	229	–	472	2 147
Uttinger Battist	723	208	82	–	126	931
Gesamtstimmenzahl der Kandidierenden	3 615	1 674	526	–	1 148	5 289
Zusatzstimmen (leere Zeilen)		25	25			25
Total Parteistimmen	3 615	1 699	551	–	1 148	5 314

Panaschiersaldi der PP



Panaschierstimmen	FDP	LDP	EVP	SP	CVP	GB	GLP	BDP	SVP	Übrige	Freie Listen
Gewinne	31	11	10	235	11	108	52	15	22	168	485
Verluste	59	58	7	115	17	101	33	7	19	184	...
Saldo	-28	-47	3	120	-6	7	19	8	3	-16	485




Gesamtstimmenzahl LDP Liberal-demokratische Partei Basel-Stadt

LDP

Kandidat / Kandidatin	Stimmen n. Listenart		von veränderten Listen			Stimmen Total
	unverändert	verändert	eigene	verbundene	fremde	
Eymann Christoph	1 278	6 310	1 942	912	3 456	7 588
von Falkenstein Patricia	1 278	1 348	722	106	520	2 626
Vischer Heiner	1 278	1 277	774	99	404	2 555
Auderset André	1 278	1 197	515	93	589	2 475
Bürgenmeier Christoph	1 278	1 024	585	99	340	2 302
Gesamtstimmenzahl der Kandidierenden	6 390	11 156	4 538	1 309	5 309	17 546
Zusatzstimmen (leere Zeilen)		385	385			385
Total Parteistimmen	6 390	11 541	4 923	1 309	5 309	17 931

Panaschiersaldi der LDP



Panaschierstimmen

	FDP	EVP	SP	CVP	GB	GLP	BDP	SVP	Übrige	Freie Listen
Gewinne	1 271	70	777	291	117	279	199	568	193	2 853
Verluste	1059	28	159	161	58	81	14	206	335	...
Saldo	212	42	618	130	59	198	185	362	- 142	2 853

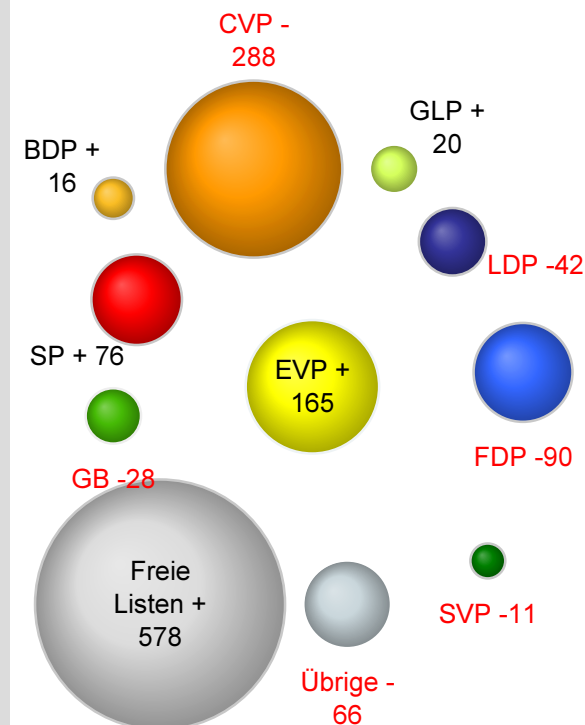


Gesamtstimmenzahl Evangelische Volkspartei Basel-Stadt (EVP)

EVP

Kandidat / Kandidatin	Stimmen n. Listenart		von veränderten Listen			Stimmen Total
	unverändert	verändert	eigene	verbundene	fremde	
Pfeifer Annemarie	689	1 102	692	69	341	1 791
Gysin Brigitte	689	652	446	24	182	1 341
Wydler Christoph	689	610	323	47	240	1 299
Müller Leonhard	689	547	396	24	127	1 236
Stohrer Dieter	689	499	309	48	142	1 188
Gesamtstimmenzahl der Kandidierenden	3 445	3 410	2 166	212	1 032	6 855
Zusatzstimmen (leere Zeilen)		65	65			65
Total Parteistimmen	3 445	3 475	2 231	212	1 032	6 920

Panaschiersaldi der EVP



Panaschierstimmen

	FDP	LDP	SP	CVP	GB	GLP	BDP	SVP	Übrige	Freie Listen
Gewinne	55	28	202	83	67	52	48	35	96	578
Verluste	145	70	126	371	95	32	32	46	162	...
Saldo	- 90	- 42	76	- 288	- 28	20	16	- 11	- 66	578




Gesamtstimmenzahl Sozialdemokratische Partei Basel-Stadt

SP

Kandidat / Kandidatin	Stimmen n. Listenart		von veränderten Listen			Stimmen Total
	unverändert	verändert	eigene	verbundene	fremde	
Jans Beat	7 084	15 143	10 116	1 528	3 499	22 227
Schenker Silvia	7 084	11 360	8 318	1 010	2 032	18 444
Atici Mustafa	7 084	5 418	4 357	325	736	12 502
Soland Tanja	7 084	5 292	4 418	218	656	12 376
Rahmen Regina	7 084	2 380	1 950	115	315	9 464
Gesamtstimmenzahl der Kandidierenden	35 420	39 593	29 159	3 196	7 238	75 013
Zusatzstimmen (leere Zeilen)		1 336	1 336			1 336
Total Parteistimmen	35 420	40 929	30 495	3 196	7 238	76 349

Panaschiersaldi der SP



Panaschierstimmen

	FDP	LDP	EVP	CVP	GB	GLP	BDP	SVP	Übrige	Freie Listen
Gewinne	458	159	126	248	2 830	644	176	119	710	4 964
Verluste	1696	777	202	318	5296	574	76	123	2153	...
Saldo	-1 238	- 618	- 76	- 70	-2 466	70	100	- 4	-1 443	4 964




Gesamtstimmenzahl Jungfreisinnige Basel-Stadt (Junge FDP)

JFBS

Kandidat / Kandidatin	Stimmen n. Listenart		von veränderten Listen			Stimmen Total
	unverändert	verändert	eigene	verbundene	fremde	
Baltermia Carol	55	207	66	37	104	262
Lüdin Nicolas	55	154	60	20	74	209
Lanz Samuel	55	126	36	24	66	181
Zuber Mirko	55	96	44	4	48	151
Morandini Levent	55	69	38	5	26	124
Gesamtstimmenzahl der Kandidierenden	275	652	244	90	318	927
Zusatzstimmen (leere Zeilen)		19	19			19
Total Parteistimmen	275	671	263	90	318	946

Panaschiersaldi der JFBS



Panaschierstimmen	FDP	LDP	EVP	SP	CVP	GB	GLP	BDP	SVP	Übrige	Freie Listen
Gewinne	72	16	1	26	9	8	14	9	26	32	195
Verluste	55	6	0	2	4	5	2	3	5	35	...
Saldo	17	10	1	24	5	3	12	6	21	-3	195

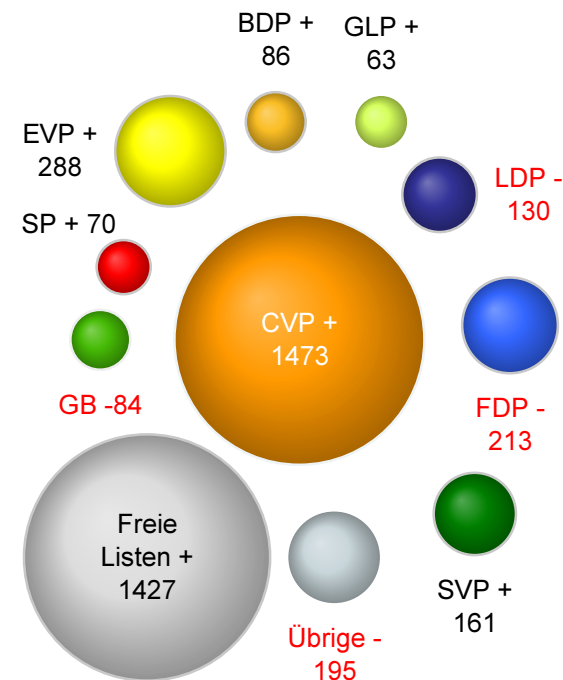


Gesamtstimmenzahl CVP Basel-Stadt

CVP

Kandidat / Kandidatin	Stimmen n. Listenart		von veränderten Listen			Stimmen
	unverändert	verändert	eigene	verbundene	fremde	Total
Lehmann Markus	1 265	2 907	1 587	148	1 172	4 172
Albietz Daniel	1 265	1 641	706	400	535	2 906
Engelberger Lukas	1 265	1 324	911	54	359	2 589
Gallacchi Remo	1 265	1 093	607	46	440	2 358
Schai-Zigerlig Helen	1 265	843	542	45	256	2 108
Gesamtstimmenzahl der Kandidierenden	6 325	7 808	4 353	693	2 762	14 133
Zusatzstimmen (leere Zeilen)		395	395			395
Total Parteistimmen	6 325	8 203	4 748	693	2 762	14 528

Panaschiersaldi der CVP



Panaschierstimmen


	FDP	LDP	EVP	SP	GB	GLP	BDP	SVP	Übrige	Freie Listen
Gewinne	362	161	371	318	65	139	119	285	208	1 427
Verluste	575	291	83	248	149	76	33	124	403	...
Saldo	- 213	- 130	288	70	- 84	63	86	161	- 195	1 427



Gesamtstimmenzahl Grünes Bündnis (Grüne und BastA!) GB

Kandidat / Kandidatin	Stimmen n. Listenart		von veränderten Listen			Stimmen Total
	unverändert	verändert	eigene	verbundene	fremde	
Lachenmeier-Thüring Anita	2 865	7 388	2 754	2 699	1 935	10 253
Arslan Sibel	2 865	3 888	1 793	1 188	907	6 753
Ballmer Mirjam	2 865	3 013	1 668	715	630	5 878
Wüthrich Michael	2 865	2 648	1 460	618	570	5 513
Gerber Brigitta	2 865	1 802	1 171	380	251	4 667
Gesamtstimmenzahl der Kandidierenden	14 325	18 739	8 846	5 600	4 293	33 064
Zusatzstimmen (leere Zeilen)		358	358			358
Total Parteistimmen	14 325	19 097	9 204	5 600	4 293	33 422

Panaschiersaldi des GB



Panaschierstimmen	FDP	LDP	EVP	SP	CVP	GLP	BDP	SVP	Übrige	Freie Listen
Gewinne	165	58	95	5 296	149	254	86	52	638	3 100
Verluste	246	117	67	2830	65	152	12	21	1066	...
Saldo	- 81	- 59	28	2 466	84	102	74	31	- 428	3 100




Gesamtstimmenzahl Grünliberale Partei Basel-Stadt

GLP

Kandidat / Kandidatin	Stimmen n. Listenart		von veränderten Listen			Stimmen Total
	unverändert	verändert	eigene	verbundene	fremde	
Wüest-Rudin David	1 363	2 360	1 220	121	1 019	3 723
Bernasconi Martina	1 363	1 200	667	46	487	2 563
Ullmann Emmanuel	1 363	864	453	44	367	2 227
Burkhard Dieter	1 363	855	475	34	346	2 218
Widmer Dorothee	1 363	470	287	11	172	1 833
Gesamtstimmenzahl der Kandidierenden	6 815	5 749	3 102	256	2 391	12 564
Zusatzstimmen (leere Zeilen)		110	110			110
Total Parteistimmen	6 815	5 859	3 212	256	2 391	12 674

Panaschiersaldi der GLP



Panaschierstimmen

	FDP	LDP	EVP	SP	CVP	GB	BDP	SVP	Übrige	Freie Listen
Gewinne	195	81	32	574	76	152	90	83	170	1 194
Verluste	500	279	52	644	139	254	53	58	674	...
Saldo	- 305	- 198	- 20	- 70	- 63	- 102	37	25	- 504	1 194

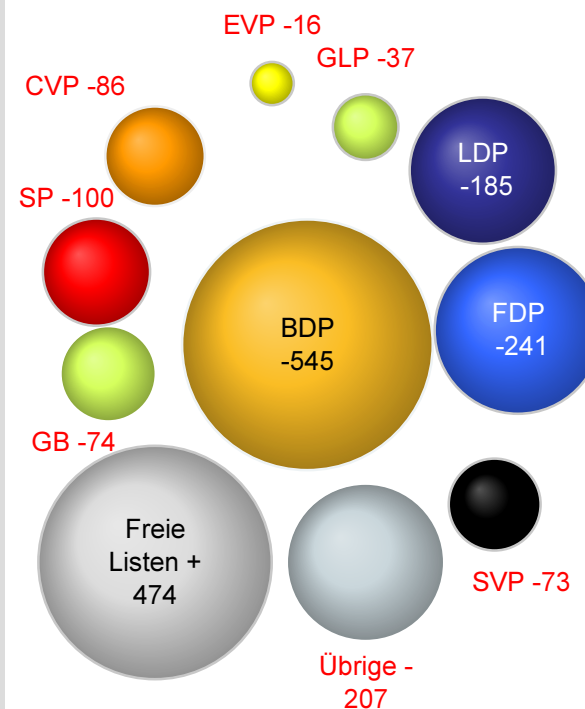


Gesamtstimmenzahl Bürgerlich-Demokratische Partei Basel-Stadt BDP

BDP

Kandidat / Kandidatin	Stimmen n. Listenart		von veränderten Listen			Stimmen Total
	unverändert	verändert	eigene	verbundene	fremde	
Rosenblatt Nadine	1 626	1 196	644	103	449	2 822
Loosli Rudolf	813	363	244	14	105	1 176
Weiner Roland	813	240	160	8	72	1 053
Schielly Michel	813	210	130	10	70	1 023
Gesamtstimmenzahl der Kandidierenden	4 065	2 009	1 178	135	696	6 074
Zusatzstimmen (leere Zeilen)		106	106			106
Total Parteistimmen	4 065	2 115	1 284	135	696	6 180

Panaschiersaldi der BDP



Panaschierstimmen	FDP	LDP	EVP	SP	CVP	GB	GLP	SVP	Übrige	Freie Listen
Gewinne	61	14	32	76	33	12	53	23	53	474
Verluste	302	199	48	176	119	86	90	96	260	...
Saldo	- 241	- 185	- 16	- 100	- 86	- 74	- 37	- 73	- 207	474




Gesamtstimmenzahl Schweizerische Volkspartei Basel-Stadt (SVP)

SVP

Kandidat / Kandidatin	Stimmen n. Listenart		von veränderten Listen			Stimmen Total
	unverändert	verändert	eigene	verbundene	fremde	
Frehner Sebastian	5 841	5 356	3 802	54	1 500	11 197
Schweizer Karl	5 841	2 619	1 975	12	632	8 460
Hafner Patrick	5 841	1 929	1 563	63	303	7 770
Rutschmann Eduard	5 841	1 757	1 373	23	361	7 598
Amiet Lorenz	5 841	1 386	1 230	3	153	7 227
Gesamtstimmenzahl der Kandidierenden	29 205	13 047	9 943	155	2 949	42 252
Zusatzstimmen (leere Zeilen)		969	969			969
Total Parteistimmen	29 205	14 016	10 912	155	2 949	43 221

Panaschiersaldi der SVP



Panaschierstimmen

	FDP	LDP	EVP	SP	CVP	GB	GLP	BDP	Übrige	Freie Listen
Gewinne	477	206	46	123	124	21	58	96	243	1 710
Verluste	1033	568	35	119	285	52	83	23	605	...
Saldo	- 556	- 362	11	4	- 161	- 31	- 25	73	- 362	1 710

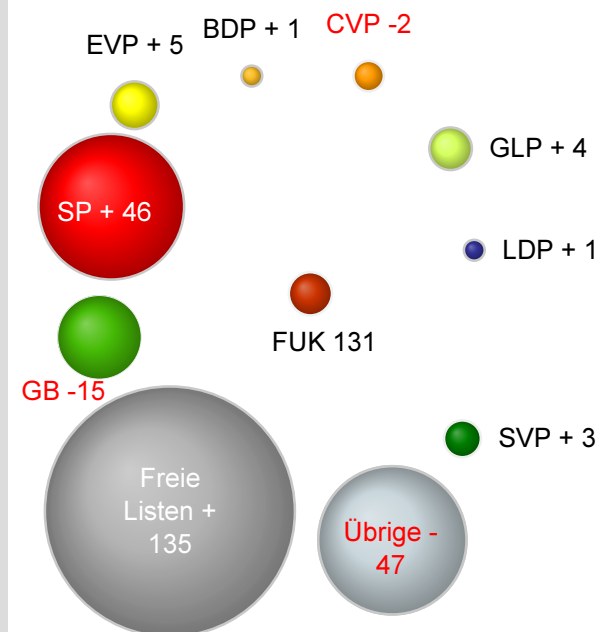


Gesamtstimmenzahl Freistaat Unteres Kleinbasel - FUK

FUK

Kandidat / Kandidatin	Stimmen n. Listenart		von veränderten Listen			Stimmen Total
	unverändert	verändert	eigene	verbundene	fremde	
Mueller Christian	84	664	206	-	458	748
Gesamtstimmenzahl der Kandidierenden	84	664	206	-	458	748
Zusatzstimmen (leere Zeilen)	126	27	27			153
Total Parteistimmen	210	691	233	-	458	901

Panaschiersaldi der FUK



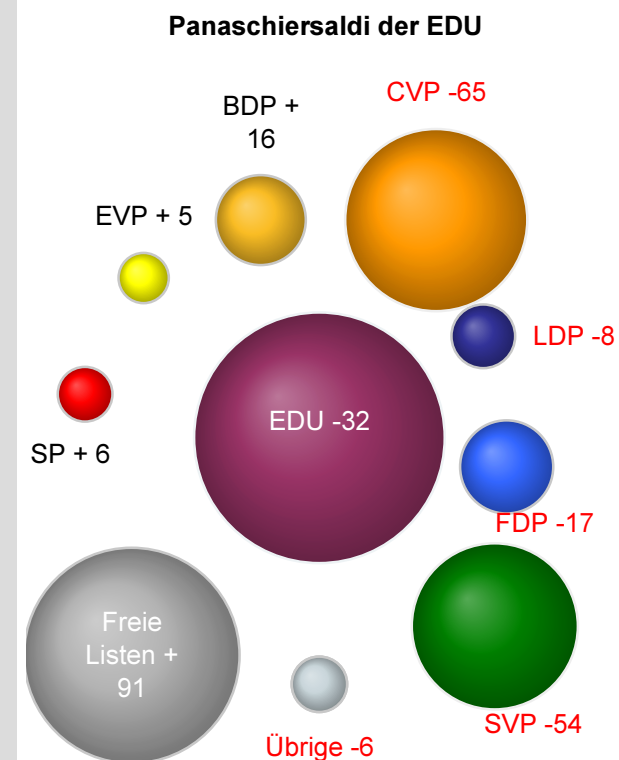
Panaschierstimmen

	FDP	LDP	EVP	SP	CVP	GB	GLP	BDP	SVP	Übrige	Freie Listen
Gewinne	8	3	5	114	2	71	17	3	4	96	135
Verluste	8	2	0	68	4	86	13	2	1	143	...
Saldo	-	1	5	46	- 2	- 15	4	1	3	- 47	135



Gesamtstimmenzahl Eidgenössisch-Demokratische Union Basel-Stadt (EDU) EDU

Kandidat / Kandidatin	Stimmen n. Listenart		von veränderten Listen			Stimmen Total
	unverändert	verändert	eigene	verbundene	fremde	
Herzig-Berg Roland	160	183	122	16	45	343
Böhme Michael	160	177	97	10	70	337
Michel Lukas	160	137	103	12	22	297
Vitanza-Hoffer Liliane	160	70	47	3	20	230
Recher Heidi	160	46	33	1	12	206
Gesamtstimmenzahl der Kandidierenden	800	613	402	42	169	1 413
Zusatzstimmen (leere Zeilen)		5	5			5
Total Parteistimmen	800	618	407	42	169	1 418



Panaschierstimmen	FDP	LDP	EVP	SP	CVP	GB	GLP	BDP	SVP	Übrige	Freie Listen
Gewinne	2	1	39	6	8	1	1	16	40	6	91
Verluste	19	9	34	0	73	1	1	0	94	12	...
Saldo	-17	-8	5	6	-65	-	-	16	-54	-6	91




Gesamtstimmenzahl parteifrei.ch

PF

Kandidat / Kandidatin	Stimmen n. Listenart		von veränderten Listen			Stimmen Total
	unverändert	verändert	eigene	verbundene	fremde	
Frich Bastiaan Tobias	50	385	154	-	231	435
Buchwalder Julian	50	353	145	-	208	403
Paganini Claudio	50	325	107	-	218	375
Gesamtstimmenzahl der Kandidierenden	150	1 063	406	-	657	1 213
Zusatzstimmen (leere Zeilen)	100	24	24			124
Total Parteistimmen	250	1 087	430	-	657	1 337

Panaschiersaldi der PF



Panaschierstimmen

	FDP	LDP	EVP	SP	CVP	GB	GLP	BDP	SVP	Übrige	Freie Listen
Gewinne	5	6	15	82	2	80	32	11	7	104	313
Verluste	26	20	9	58	9	72	21	5	1	134	...
Saldo	- 21	- 14	6	24	- 7	8	11	6	6	- 30	313




Gesamtstimmenzahl SVP International

SVPInt

Kandidat / Kandidatin	Stimmen n. Listenart		von veränderten Listen			Stimmen
	unverändert	verändert	eigene	verbundene	fremde	Total
Bucheli Thomas	192	121	22	28	71	313
Schudel Rolf Bruno	192	40	13	9	18	232
Zaugg Urs	192	24	15	2	7	216
Buser Sacha	192	22	9	8	5	214
Klaasse Johan	192	17	10	2	5	209
Gesamtstimmenzahl der Kandidierenden	960	224	69	49	106	1 184
Zusatzstimmen (leere Zeilen)		7	7			7
Total Parteistimmen	960	231	76	49	106	1 191

Panaschiersaldi der SVPInt



Panaschierstimmen

	FDP	LDP	EVP	SP	CVP	GB	GLP	BDP	SVP	Übrige	Freie Listen
Gewinne	11	3	2	5	-	2	6	2	41	10	73
Verluste	9	4	0	4	2	2	0	0	20	13	...
Saldo	2	-1	2	1	-2	-	6	2	21	-3	73

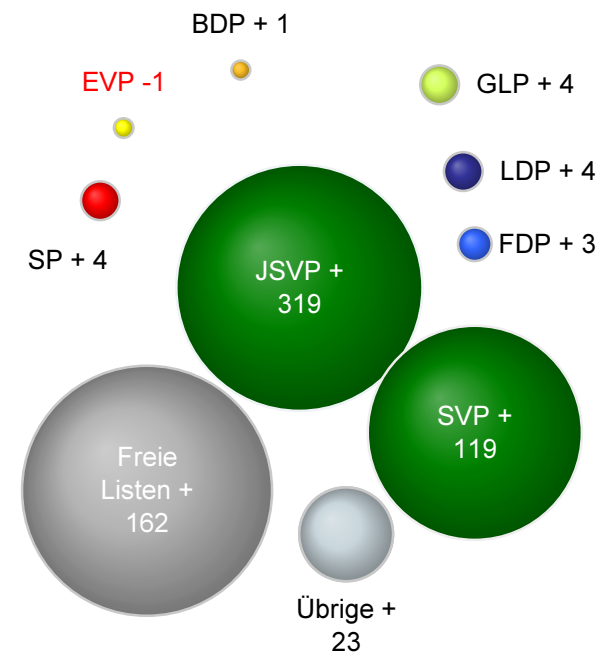


Gesamtstimmenzahl Junge SVP Basel-Stadt (JSVP)

JSVP

Kandidat / Kandidatin	Stimmen n. Listenart		von veränderten Listen			Stimmen Total
	unverändert	verändert	eigene	verbundene	fremde	
Gröflin Alexander	159	195	41	82	72	354
Agnolazza Aaron	159	117	29	37	51	276
Müller Judith	159	94	31	17	46	253
Stalder Matthias	159	93	31	27	35	252
Giannotta Emanuelle	159	43	21	8	14	202
Gesamtstimmenzahl der Kandidierenden	795	542	153	171	218	1 337
Zusatzstimmen (leere Zeilen)		22	22			22
Total Parteistimmen	795	564	175	171	218	1 359

Panaschiersaldi der JSVP



Panaschierstimmen

	FDP	LDP	EVP	SP	CVP	GB	GLP	BDP	SVP	Übrige	Freie Listen
Gewinne	7	5	3	5	4	2	4	3	160	34	162
Verluste	4	1	4	1	4	2	0	2	41	11	...
Saldo	3	4	-1	4	-	-	4	1	119	23	162




Gesamtstimmenzahl

Volksaktion gegen zuviele Ausländer und Asylanten in unserer Heimat (VA)

VA

Kandidat / Kandidatin	Stimmen n. Listenart		von veränderten Listen			Stimmen Total
	unverändert	verändert	eigene	verbundene	fremde	
Hofer Bernhard	1 376	238	57	–	181	1 614
Weber Eric	1 376	220	42	–	178	1 596
Hofer Sybilla	688	112	24	–	88	800
Gesamtstimmenzahl der Kandidierenden	3 440	570	123	–	447	4 010
Zusatzstimmen (leere Zeilen)		38	38			38
Total Parteistimmen	3 440	608	161	–	447	4 048

Panaschiersaldi der VA



Panaschierstimmen	FDP	LDP	EVP	SP	CVP	GB	GLP	BDP	SVP	Übrige	Freie Listen
Gewinne	4	2	–	17	2	1	3	17	128	15	258
Verluste	8	9	1	5	4	5	1	3	21	27	...
Saldo	-4	-7	-1	12	-2	-4	2	14	107	-12	258

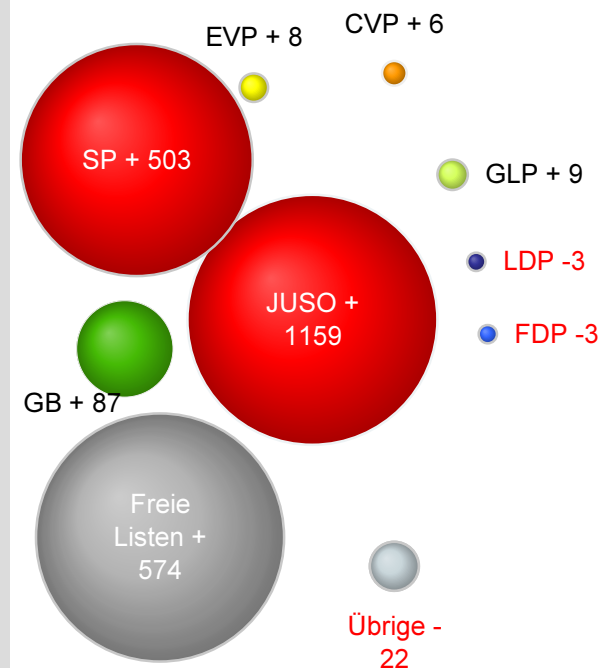


Gesamtstimmenzahl JUSO / JungsozialistInnen Basel-Stadt

JUSO

Kandidat / Kandidatin	Stimmen n. Listenart		von veränderten Listen			Stimmen Total
	unverändert	verändert	eigene	verbundene	fremde	
Pfister Pascal	355	761	200	356	205	1 116
Wyss Sarah	355	758	218	336	204	1 113
Wiss Lukas	355	382	147	126	109	737
Fasciati Lavinia	355	332	101	131	100	687
Baudet Nicolas	355	297	131	77	89	652
Gesamtstimmenzahl der Kandidierenden	1 775	2 530	797	1 026	707	4 305
Zusatzstimmen (leere Zeilen)		19	19			19
Total Parteistimmen	1 775	2 549	816	1 026	707	4 324

Panaschiersaldi der JUSO



Panaschierstimmen	FDP	LDP	EVP	SP	CVP	GB	GLP	BDP	SVP	Übrige	Freie Listen
Gewinne	4	2	10	746	8	237	18	4	1	129	574
Verluste	7	5	2	243	2	150	9	4	1	151	...
Saldo	-3	-3	8	503	6	87	9	-	-	-22	574

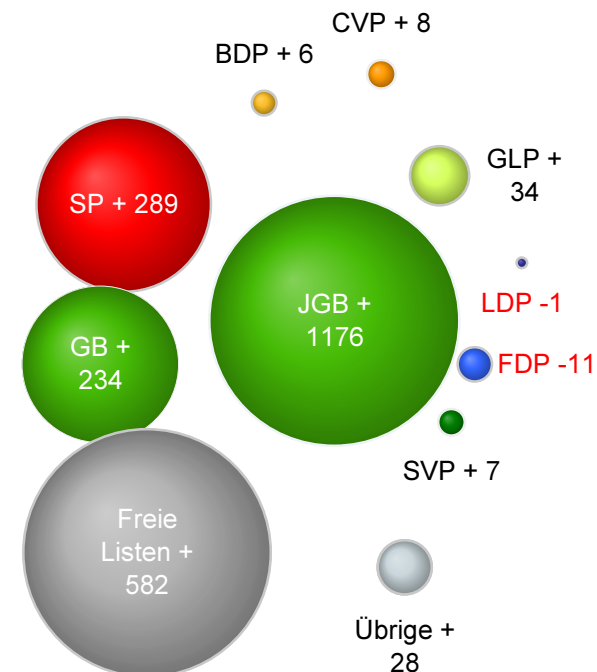


Gesamtstimmenzahl junges grünes bündnis nordwest (jgb)

JGB

Kandidat / Kandidatin	Stimmen n. Listenart		von veränderten Listen			Stimmen
	unverändert	verändert	eigene	verbundene	fremde	Total
Lachenmeier Michelle	326	616	125	288	203	942
Bertschi Nora	326	503	106	188	209	829
Stöcklin Laura	326	426	96	169	161	752
Ineichen Anina	326	394	125	128	141	720
Christ Benedikt	326	219	68	79	72	545
Gesamtstimmenzahl der Kandidierenden	1 630	2 158	520	852	786	3 788
Zusatzstimmen (leere Zeilen)		18	18			18
Total Parteistimmen	1 630	2 176	538	852	786	3 806

Panaschiersaldi des JGB



Panaschierstimmen	FDP	LDP	EVP	SP	CVP	GB	GLP	BDP	SVP	Übrige	Freie Listen
Gewinne	3	7	8	412	8	388	49	6	7	168	582
Verluste	14	8	8	123	0	154	15	0	0	140	...
Saldo	-11	-1	-	289	8	234	34	6	7	28	582

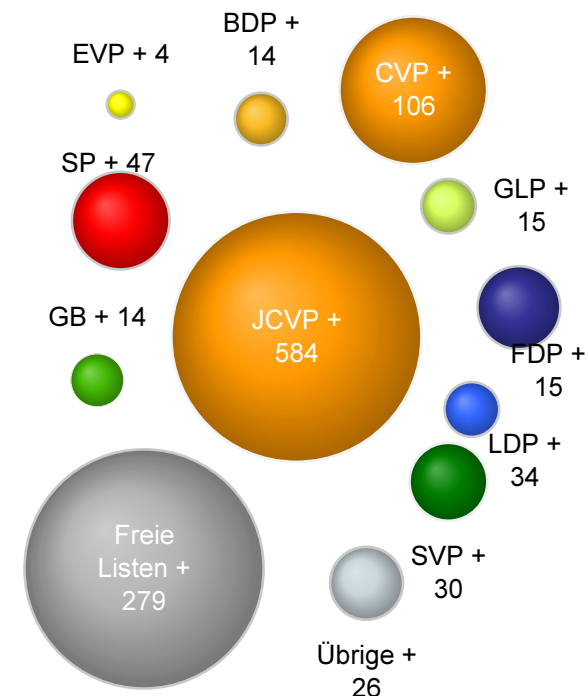


Gesamtstimmenzahl Junge CVP Basel-Stadt

JCVP

Kandidat / Kandidatin	Stimmen n. Listenart		von veränderten Listen			Stimmen Total
	unverändert	verändert	eigene	verbundene	fremde	
Herter Balz	74	342	51	64	227	416
Conti Tiziana	74	175	28	47	100	249
Huber Patrick	74	152	39	33	80	226
Kohler Tobias	74	90	22	26	42	164
Strickler Lukas	74	74	26	11	37	148
Gesamtstimmenzahl der Kandidierenden	370	833	166	181	486	1 203
Zusatzstimmen (leere Zeilen)		41	41			41
Total Parteistimmen	370	874	207	181	486	1 244

Panaschiersaldi der JCVP



Panaschierstimmen	FDP	LDP	EVP	SP	CVP	GB	GLP	BDP	SVP	Übrige	Freie Listen
Gewinne	23	43	7	49	125	16	17	15	38	55	279
Verluste	8	9	3	2	19	2	2	1	8	29	...
Saldo	15	34	4	47	106	14	15	14	30	26	279




Gesamtstimmenzahl Jungliberale Basel-Stadt

JLB

Kandidat / Kandidatin	Stimmen n. Listenart		von veränderten Listen			Stimmen
	unverändert	verändert	eigene	verbundene	fremde	Total
Schotland Philip C.	48	214	45	47	122	262
Wieser Michael	48	202	56	36	110	250
Blome Diana	48	140	33	32	75	188
Hug Michael	48	89	18	31	40	137
Berger Remigius	48	88	16	5	67	136
Gesamtstimmenzahl der Kandidierenden	240	733	168	151	414	973
Zusatzstimmen (leere Zeilen)		6	6			6
Total Parteistimmen	240	739	174	151	414	979

Panaschiersaldi der JLB



Panaschierstimmen	FDP	LDP	EVP	SP	CVP	GB	GLP	BDP	SVP	Übrige	Freie Listen
Gewinne	54	87	3	33	14	10	21	16	34	49	244
Verluste	23	15	0	4	4	1	7	5	11	36	...
Saldo	31	72	3	29	10	9	14	11	23	13	244

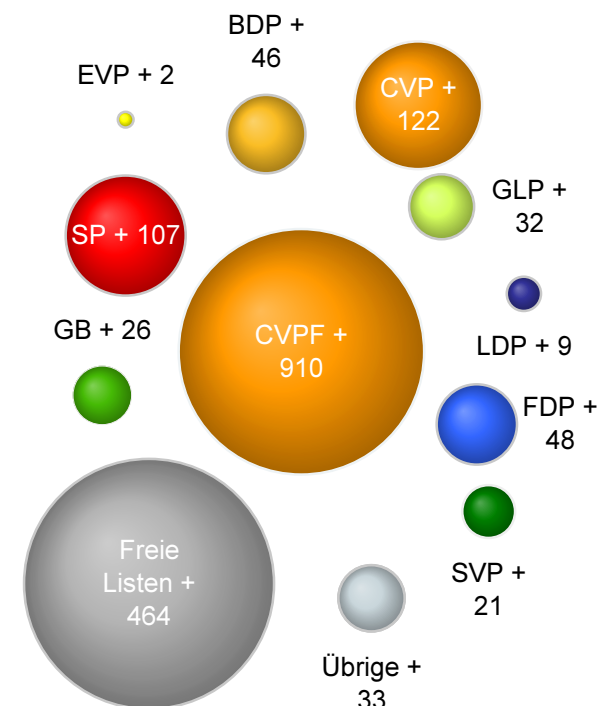


Gesamtstimmenzahl CVP-Frauen Basel-Stadt

CVPF

Kandidat / Kandidatin	Stimmen n. Listenart		von veränderten Listen			Stimmen Total
	unverändert	verändert	eigene	verbundene	fremde	
Isler Beatrice	184	466	81	87	298	650
Knellwolf Andrea Elisabeth	184	297	56	78	163	481
Jenny Dagmar	184	222	52	61	109	406
Strahm Andrea	184	200	40	33	127	384
Keller Priska	184	191	57	30	104	375
Gesamtstimmenzahl der Kandidierenden	920	1 376	286	289	801	2 296
Zusatzstimmen (leere Zeilen)		14	14			14
Total Parteistimmen	920	1 390	300	289	801	2 310

Panaschiersaldi der CVPF



Panaschierstimmen	FDP	LDP	EVP	SP	CVP	GB	GLP	BDP	SVP	Übrige	Freie Listen
Gewinne	68	22	18	127	147	45	45	54	22	78	464
Verluste	20	13	16	20	25	19	13	8	1	45	...
Saldo	48	9	2	107	122	26	32	46	21	33	464




Gesamtstimmenzahl Junge Grünliberale, U33

JGL

Kandidat / Kandidatin	Stimmen n. Listenart		von veränderten Listen			Stimmen Total
	unverändert	verändert	eigene	verbundene	fremde	
Schwarz Jonas	142	353	87	40	226	495
Lienhard Nadine Michèle	142	294	76	103	115	436
Bron Véronique	142	240	78	54	108	382
Christ Tobias	142	152	45	29	78	294
Scherrer Sandro	142	83	43	12	28	225
Gesamtstimmenzahl der Kandidierenden	710	1 122	329	238	555	1 832
Zusatzstimmen (leere Zeilen)		22	22			22
Total Parteistimmen	710	1 144	351	238	555	1 854

Panaschiersaldi der JGL



Panaschierstimmen	FDP	LDP	EVP	SP	CVP	GB	GLP	BDP	SVP	Übrige	Freie Listen
Gewinne	25	9	12	72	4	26	186	13	6	91	349
Verluste	14	3	7	28	7	21	34	7	0	118	...
Saldo	11	6	5	44	-3	5	152	6	6	-27	349

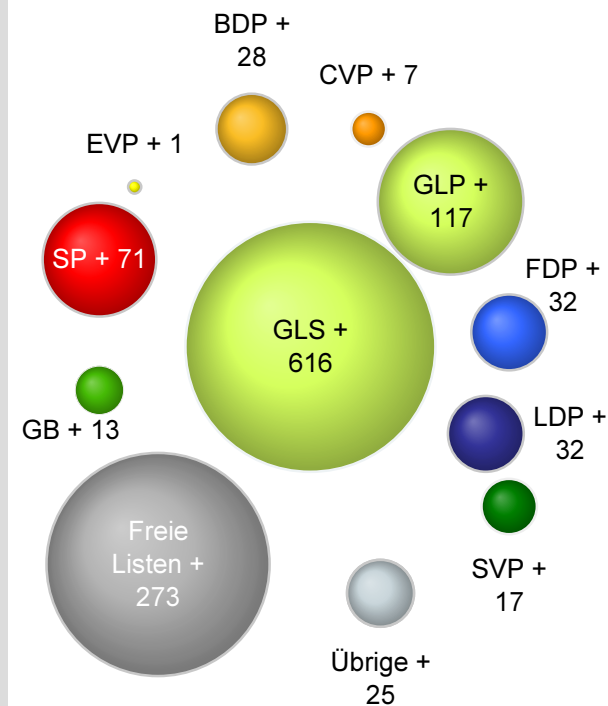


Gesamtstimmenzahl Grünliberale Senioren, U68

GLS

Kandidat / Kandidatin	Stimmen n. Listenart		von veränderten Listen			Stimmen Total
	unverändert	verändert	eigene	verbundene	fremde	
Werthemann Dieter	136	251	51	55	145	387
Zigerlig Theres	136	216	32	44	140	352
Thomi Verena	136	171	39	27	105	307
Kaister Stefan	136	139	33	46	60	275
Hecht Hans Rudolf	136	124	19	35	70	260
Gesamtstimmenzahl der Kandidierenden	680	901	174	207	520	1 581
Zusatzstimmen (leere Zeilen)		30	30			30
Total Parteistimmen	680	931	204	207	520	1 611

Panaschiersaldi der GLS



Panaschierstimmen

	FDP	LDP	EVP	SP	CVP	GB	GLP	BDP	SVP	Übrige	Freie Listen
Gewinne	42	46	4	86	20	20	126	29	26	55	273
Verluste	10	14	3	15	13	7	9	1	9	30	...
Saldo	32	32	1	71	7	13	117	28	17	25	273

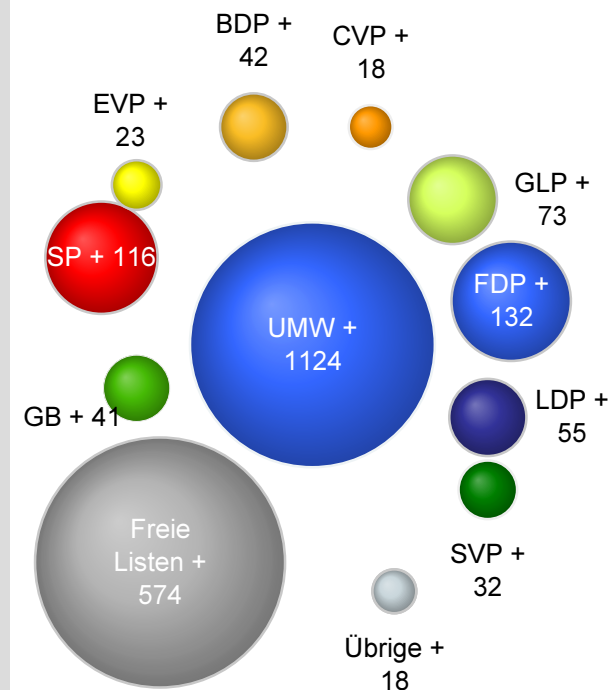


Gesamtstimmenzahl FDP.Die Liberalen Basel-Stadt - Umweltschutz jetzt

UMW

Kandidat / Kandidatin	Stimmen n. Listenart		von veränderten Listen			Stimmen Total
	unverändert	verändert	eigene	verbundene	fremde	
Egeler Christian	246	650	118	131	401	896
Hersberger Helmut	246	333	90	65	178	579
Kundert Annik	246	306	91	33	182	552
Maurer Stephan	246	274	61	48	165	520
Urech Frank	246	190	51	22	117	436
Gesamtstimmenzahl der Kandidierenden	1 230	1 753	411	299	1 043	2 983
Zusatzstimmen (leere Zeilen)		91	91			91
Total Parteistimmen	1 230	1 844	502	299	1 043	3 074

Panaschiersaldi der UMW



Panaschierstimmen	FDP	LDP	EVP	SP	CVP	GB	GLP	BDP	SVP	Übrige	Freie Listen
Gewinne	221	72	25	138	39	51	83	47	43	49	574
Verluste	89	17	2	22	21	10	10	5	11	31	...
Saldo	132	55	23	116	18	41	73	42	32	18	574



Listen- und Parteibezeichnungen

Liste	Kürzel	Partei
1	FDP	FDP.Die Liberalen Basel-Stadt
2	PP	Piratenpartei
3	LDP	LDP Liberal-demokratische Partei Basel-Stadt
4	EVP	Evangelische Volkspartei Basel-Stadt (EVP)
5	SP	Sozialdemokratische Partei Basel-Stadt
6	JFBS	Jungfreisinnige Basel Stadt (Junge FDP)
7	CVP	CVP Basel-Stadt
8	GB	Grünes Bündnis (Grüne und BastA!)
10	GLP	Grünliberale Partei Basel-Stadt
11	BDP	Bürgerlich-Demokratische Partei Basel-Stadt BDP
12	SVP	Schweizerische Volkspartei Basel-Stadt (SVP)
13	FUK	Freistaat Unteres Kleinbasel - FUK
14	EDU	Eidgenössisch-Demokratische Union Basel-Stadt (EDU)

Liste	Kürzel	Partei
15	PF	parteifrei.ch
17	SVPInt	SVP International
18	JSVP	Junge SVP Basel-Stadt (JSVP)
19	VA	Volks-Aktion gegen <u>zu</u> viele Ausländer und Asylanter in unserer Heimat (VA)
20	JUSO	JUSO / JungsozialistInnen Basel-Stadt
21	JGB	junges grünes bündnis nordwest (jgb)
22	JCVP	Junge CVP Basel-Stadt
23	JLB	Jungliberale Basel-Stadt
24	CVPF	CVP-Frauen Basel-Stadt
25	JGL	Junge Grünliberale, U33
26	GLS	Grünliberale Senioren, U68
27	UMW	FDP.Die Liberalen Basel-Stadt - Umweltschutz jetzt