



Kanton Basel-Stadt

Eidgenössische Abstimmung vom 9. Februar 2014

Schlussresultat

Bundesbeschluss vom 20. Juni 2013 über die Finanzierung und den Ausbau der Eisenbahninfrastruktur. Direkter Gegenentwurf zur Volksinitiative «Für den öffentlichen Verkehr»

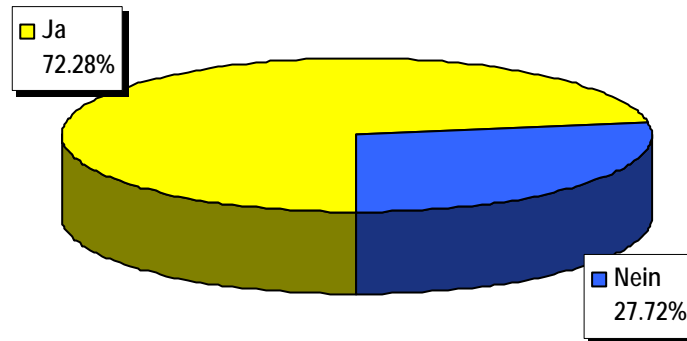
Schlussresultat

Wahllokale	Stimmrechtsausweise	Stimmzettel				Stimmen	
		eingelegte	leere	ungültige	Total gültige	Ja	Nein
Bahnhof SBB	973	958	22	0	936	740	196
Rathaus	1'040	1'009	34	1	974	821	153
Polizeiwache Clara	435	426	5	0	421	331	90
Basel brieflich Stimmende	50'865	49'895	1'068	45	48'782	35'054	13'728
Total Basel	53'313	52'288	1'129	46	51'113	36'946	14'167
Riehen Gemeindehaus	249	246	7	0	239	172	67
Riehen brieflich Stimmende	8'290	8'123	165	1	7'957	5'353	2'604
Total Riehen	8'539	8'369	172	1	8'196	5'525	2'671
Bettingen Gemeindehaus	8	7	0	0	7	6	1
Bettingen brieflich Stimmende	495	491	10	0	481	327	154
Total Bettingen	503	498	10	0	488	333	155
Elektronisch Stimmende AS	1'598	1'598	23	0	1'575	1'379	196
Brieflich Stimmende AS	1'192	1'173	23	0	1'150	1'006	144
Total Auslandschweizer (AS)	2'790	2'771	46	0	2'725	2'385	340
Total Kanton	65'145	63'926	1'357	47	62'522	45'189	17'333

Bundesbeschluss vom 20. Juni 2013 über die Finanzierung und den Ausbau der Eisenbahninfrastruktur. Direkter Gegenentwurf zur Volksinitiative «Für den öffentlichen Verkehr»

Schlussresultat

Stimmbeteiligung 56.11%



Abtreibungsfinanzierung ist Privatsache – Entlastung der Krankenversicherung durch Streichung der Kosten des Schwangerschaftsabbruchs aus der obligatorischen Grundversicherung. Volksinitiative

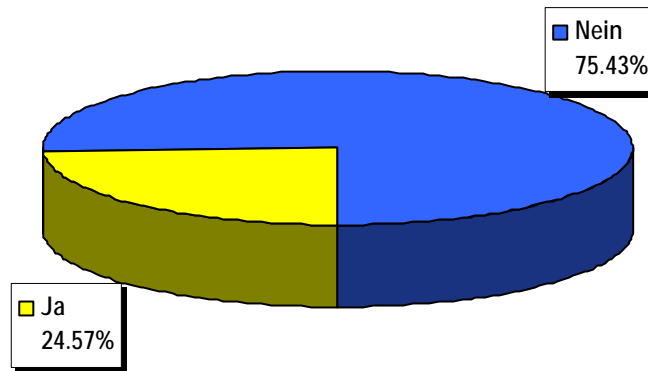
Schlussresultat

Wahllokale	Stimmrechtsausweise	Stimmzettel				Stimmen	
		eingelegte	leere	ungültige	Total gültige	Ja	Nein
Bahnhof SBB	973	971	12	0	959	150	809
Rathaus	1'040	1'031	21	0	1'010	153	857
Polizeiwache Clara	435	428	1	0	427	57	370
Basel brieflich Stimmende	50'865	50'252	651	38	49'563	12'041	37'522
Total Basel	53'313	52'682	685	38	51'959	12'401	39'558
Riehen Gemeindehaus	249	248	4	0	244	57	187
Riehen brieflich Stimmende	8'290	8'188	129	1	8'058	2'452	5'606
Total Riehen	8'539	8'436	133	1	8'302	2'509	5'793
Bettingen Gemeindehaus	8	8	0	0	8	2	6
Bettingen brieflich Stimmende	495	494	7	0	487	169	318
Total Bettingen	503	502	7	0	495	171	324
Elektronisch Stimmende AS	1'598	1'598	12	0	1'586	251	1'335
Brieflich Stimmende AS	1'192	1'183	11	1	1'171	273	898
Total Auslandschweizer (AS)	2'790	2'781	23	1	2'757	524	2'233
Total Kanton	65'145	64'401	848	40	63'513	15'605	47'908

Abtreibungsfinanzierung ist Privatsache – Entlastung der Krankenversicherung durch Streichung der Kosten des Schwangerschaftsabbruchs aus der obligatorischen Grundversicherung. Volksinitiative

Schlussresultat

Stimmbeteiligung 56.53%



Gegen Masseneinwanderung. Volksinitiative

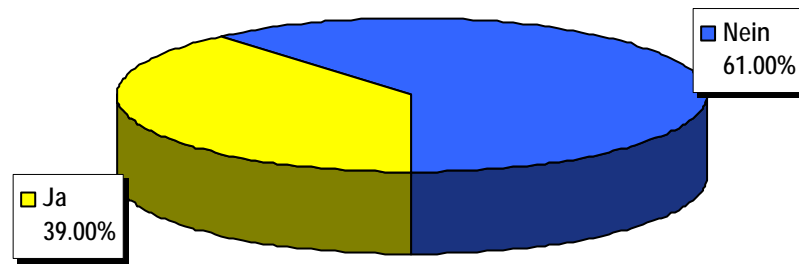
Schlussresultat

Wahllokale	Stimmrechts- ausweise	Stimmzettel				Stimmen	
		eingelegte	leere	ungültige	Total gültige	Ja	Nein
Bahnhof SBB	973	971	13	0	958	262	696
Rathaus	1'040	1'033	16	0	1'017	233	784
Polizeiwache Clara	435	429	8	1	420	105	315
Basel brieflich Stimmende	50'865	50'532	573	45	49'914	19'650	30'264
Total Basel	53'313	52'965	610	46	52'309	20'250	32'059
Riehen Gemeindehaus	249	248	5	0	243	71	172
Riehen brieflich Stimmende	8'290	8'226	85	3	8'138	3'626	4'512
Total Riehen	8'539	8'474	90	3	8'381	3'697	4'684
Bettingen Gemeindehaus	8	7	0	0	7	4	3
Bettingen brieflich Stimmende	495	494	3	0	491	206	285
Total Bettingen	503	501	3	0	498	210	288
Elektronisch Stimmende AS	1'598	1'598	10	0	1'588	387	1'201
Brieflich Stimmende AS	1'192	1'182	9	1	1'172	397	775
Total Auslandschweizer (AS)	2'790	2'780	19	1	2'760	784	1'976
Total Kanton	65'145	64'720	722	50	63'948	24'941	39'007

Gegen Masseneinwanderung. Volksinitiative

Schlussresultat

Stimmbeteiligung 56.81%



Kennzahlen

Schlussresultat

	Stimmberechtigte	Durchschnittliche Stimmbeteiligung	Durchschnittlicher Anteil der brieflich Stimmenden	Durchschnittlicher Anteil der elektronisch Stimmenden
Basel	92'617	56.84%	95.41%	0.00%
Riehen	13'528	62.29%	97.06%	0.00%
Bettingen	741	67.52%	98.53%	0.00%
Auslandschweizer/-innen *	7'043	39.43%	42.46%	57.54%
Total Kanton	113'929	56.48%		

* Nur briefliche und elektronische Stimmabgabe möglich