



Rechnung 2025

Vollversion

Seite

01	Erläuterungen zur Rechnungslegung öffentlicher Haushalte
02	Fazit des Gemeinderates
04	Finanzkennzahlen
05	Ergebnisübersicht
06	Geldflussrechnung
07	Erfolgsrechnung Zusammenzug - nach Funktionen
08	Erfolgsrechnung Zusammenzug - nach Art
09	Erfolgsrechnung Detail - nach Funktionen
40	Erfolgsrechnung Kommentare
56	Investitionsrechnung Detail - nach Funktionen
60	Investitionen Kommentare
64	Bilanz Zusammenzug
65	Bilanz Detail
74	Bilanz Kommentare
76	Investitionen Auflistung
79	Bilanz Eigenkapitalnachweis
80	Verwaltungsvermögen - Auszug aus der Anlagebuchhaltung
86	Finanzvermögen - Auflistung der Anlagen
88	Auflistung der kurz- & langfristigen Finanzverbindlichkeiten
89	Auflistung der Rückstellungen
90	Auflistung der <ul style="list-style-type: none">- Eventualverpflichtungen und -guthaben- privatrechtlichen Zweckbindungen- Gemeindebeteiligungen
93	Auflistung der interkommunalen Zusammenarbeit
96	GRPK - Bericht
98	Gemeinderat - Antrag

Erläuterungen zur Rechnungslegung öffentlicher Haushalte

Die folgenden Erklärungen dienen zum besseren Verständnis der Gemeinderechnung.
Die Rechnungslegung orientiert sich am Harmonisierten Rechnungslegungsmodell 2 (HRM2) der Schweizerischen Finanzdirektorenkonferenz (§ 165 Abs. 2 des Gemeindegesetzes).

Erfolgsrechnung

Die Erfolgsrechnung entspricht im Wesentlichen der Erfolgsrechnung aus der Privatwirtschaft. Sie enthält den laufenden Aufwand und Ertrag eines Kalenderjahres. Die Differenz zwischen Aufwand und Ertrag entspricht dem Saldo (Aufwandüberschuss = Verlust; Ertragsüberschuss = Gewinn). Bei der Budgetierung bildet die Entwicklung des Saldos eines der wesentlichen Elemente für die Festlegung des Steuerfusses.

Investitionsrechnung

Der wesentlichste Unterschied zur Rechnungslegung eines Privatunternehmens ist die zusätzlich geführte Investitionsrechnung. Die Investitionsrechnung umfasst die Ausgaben und Einnahmen für Sachwerte, die der öffentlichen Aufgabenerfüllung dienen und mehrjährig genutzt werden können (Verwaltungsvermögen). Ausgaben erfolgen für den Erwerb, die Erstellung oder die Sanierung von Verwaltungsvermögen. Einnahmen resultieren aus der Veräusserung von Verwaltungsvermögen, Überträgen vom Verwaltungs- ins Finanzvermögen oder aus Beiträgen Dritter (Bsp. Anwenderbeiträge). Die Nettoinvestitionen sind als Verwaltungsvermögen zu aktivieren. Sie unterliegen anschliessend der Abschreibungspflicht.

Bilanz

Die Bilanz zeigt die Vermögens- und Schuldenstruktur der Gemeinde zu Jahresbeginn und zum Jahresende. Sie umfasst die Aktiven (Finanz- und Verwaltungsvermögen) und Passiven (Fremd- und Eigenkapital).

Abschreibungen

Mittels Abschreibung wird der Entwertung getätigter Investitionen Rechnung getragen, und es wird eine angemessene Selbstfinanzierung (Cash Flow) der Gemeinde sichergestellt. Jede Anlage des Verwaltungsvermögens wird einer bestimmten Anlagekategorie zugeteilt und über die festgelegte (kategorisierte) Nutzungsdauer hinweg linear abgeschrieben (planmässige Abschreibungen). Stellt man fest, dass eine Anlage weniger lang als ihre kategorisierte Nutzungsdauer genutzt werden kann, muss die Nutzungsdauer verkürzt werden und es sind zusätzlich zu den plan-

mässigen, ausserplanmässigen Abschreibungen zu tätigen. Diese ausserplanmässigen Abschreibungen stellen sicher, dass die Anlage bei Erreichen der (verkürzten) Nutzungsdauer auf null abgeschrieben ist.

Allgemeiner Haushalt

Dieser umfasst alle über allgemeine Steuern (und nicht-zweckgebundene Gebühren) zu deckenden Aufgabenbereiche des Gemeinwesens: Die Summe dieser Aufwands- und Ertragsposten in der Erfolgsrechnung machen das Jahresergebnis aus, welches bei einem positiven Saldo das Eigenkapital der Gemeinde erhöht bzw. bei einem negativen Saldo vermindert.

Spezialfinanzierungen

Die Spezialfinanzierungen sind diejenigen Bereiche im Aufgabenspektrum der Gemeinde, welche verursachergerecht durch separate Gebühren finanziert werden müssen (nicht durch Steuern). Bei der Gemeinde Bettingen sind es die Abwasserbeseitigung (7201) sowie die Antennenanlage (3321). Verwaltungsinterne Leistungen sind als interne Verrechnungen auszuweisen, wenn sie für oder durch Spezialfinanzierungen erfolgen. Um die Querfinanzierung dieser Bereiche durch allgemeine Steuermittel zu verhindern, werden die entsprechenden Funktionen im Rahmen des Rechnungsabschlusses neutralisiert, und ihr Saldo mit dem Kapitalkonto der jeweiligen Spezialfinanzierung verrechnet. Aufwand und Ertrag der Spezialfinanzierung sind damit gleich hoch, die Funktionen der Spezialfinanzierungen sind saldoneutral. Das Gesamtergebnis der Rechnung ist deshalb gleich dem Ergebnis des allgemeinen Haushalts.

Fazit des Gemeinderates zur Jahresrechnung 2025

**Jahresergebnis 2025 – Gewinn CHF 7'210'039.85
(CHF 1'210'039.85 vor Auflösung Vorfinanzierungen)**

Die Jahresrechnung der Gemeinde Bettingen schliesst mit einem Gewinn von CHF 7'210'039.85 (VJ CHF 5'262'196.11). Budgetiert waren CHF 2'502'396.

Nach wie vor ist der Bereich Bildung die mit Abstand grösste Position in der Erfolgsrechnung, auch wenn die Rechnung für diesen Bereich etwas tiefer ausfällt als budgetiert. Alle Bereiche ausser die Bereiche Gesundheit und Soziale Sicherheit schliessen unter Budget. Daher möchte ich auf zwei wesentliche Positionen in diesen beiden Bereichen, besonders eingehen:

Zum einen ist dies die Funktion 4120 Kranken- und Pflegeheime. Hier gab es gesetzliche Anpassungen, welche für den ganzen Kanton, also auch Bettingen, gelten und die Kosten haben in die Höhe schnellen lassen. Ein Ausblick zeigt, dass die Kosten mit dem neuen Pflegeheim-Rahmenvertrag für die Jahre 2026 bis 2029 zwischen dem Gesundheitsdepartement und dem Dachverband der Basler Alterspflegeheime weiter steigen werden.

Zum anderen ist es die Funktion 5451 Kinderkrippen und Kinderhorte. Wegen der kantonalen Gesetzesänderung – seit 1. August 2024 ist die neue Kita-Verordnung und seit 1. Januar 2025 das dazugehörige Gesetz in Kraft – kommen in diesem Bereich sehr viel mehr Kosten auf die Gemeinde zu. Für die Vollzeitbetreuung eines Kindes zahlen Eltern nur noch maximal CHF 1600 pro Monat. Die Differenz zwischen dem Beitrag der Eltern und den tatsächlich anfallenden Kosten von allen Kindern mit Wohnsitz in Bettingen muss die Gemeinde finanzieren. In der Rechnung 2022 waren in dieser Position knapp CHF 40'000 verbucht – in der Rechnung 2025 sind es CHF 783'773. Wir reden also von einer Steigerung von rund 1900%.

Steuererträge

Die Korrektur der zu hoch verbuchten Steuererträge wird in der Rechnung 2024 vorgenommen. Daher muss die Rechnung 2024 nochmals dem Souverän vorgelegt werden.

Die Eröffnungsbilanzen der Bilanzen auf Seite 64 - 73 zeigen bereits die korrigierten Zahlen. Dies ist systemtechnisch nicht anders möglich, weil die Korrektur per 31.12.2024 vorgenommen wird. Damit die Korrekturbuchung transparent gezeigt werden kann, wird sie in der Geldflussrechnung unter Geldfluss aus Finanzierungstätigkeit (Seite 6) und im Eigenkapitalnachweis (Seite 79) aufgeführt.

Die Steuererträge in der Erfolgsrechnung 2025 wurden auf den nach aktuellen Wissenstand erwarteten Betrag herabgesetzt resp. für die Vorjahre abgegrenzt. Dies ist der Grund für die grosse Differenz zwischen Rechnung 2025 und Budget 2025 resp. Rechnung 2024.

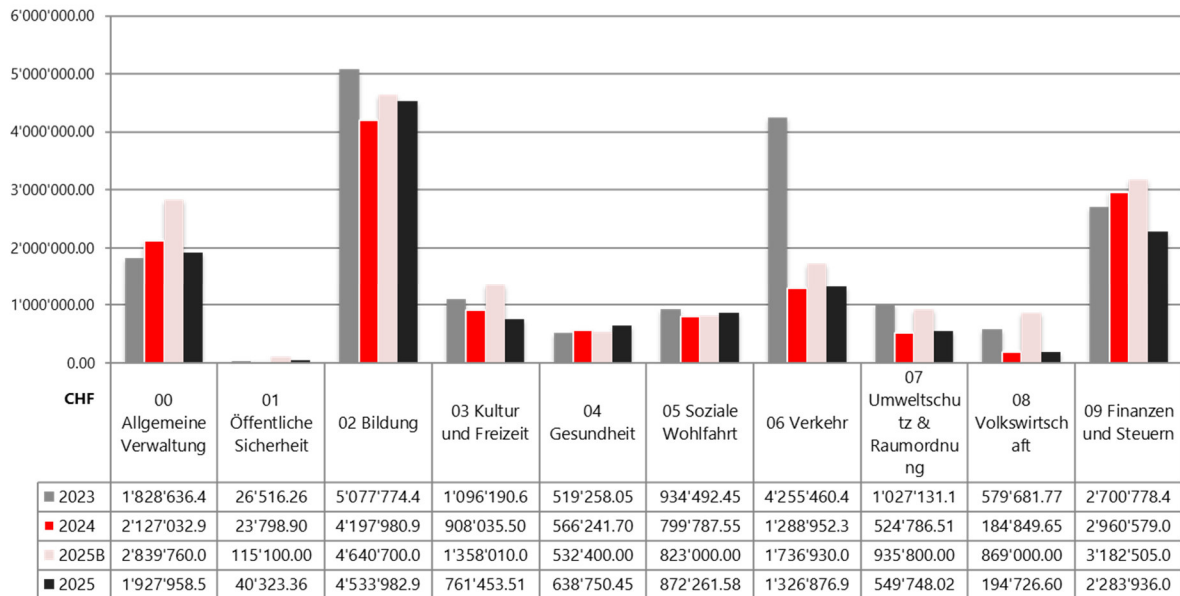
Vorfinanzierungen

Vorfinanzierungen sind zweckgebundene Mittel für besonders bezeichnete Investitionsvorhaben, die noch nicht beschlossen oder noch nicht abgeschlossen sind. Investitionsvorhaben von gebildeten Vorfinanzierungen müssen innert der folgenden fünf Jahre (seit der letzten Einlage) beschlossen werden, ansonsten ist die Vorfinanzierung aufzulösen. In den letzten Jahren wurden unterschiedliche Vorfinanzierungen gebildet. Es hat sich leider gezeigt, dass einige dieser Projekte langsamer vorangetrieben werden konnten als ursprünglich geplant. Die entsprechenden Vorfinanzierungen werden erfolgswirksam aufgelöst. Dies heisst aber nicht, dass das jeweils zugrundeliegende Investitionsvorhaben gestoppt wird.

Die Auflösung der Vorfinanzierungen in Höhe von CHF 6 Mio. ist der Grund, weshalb die Erfolgsrechnung so positiv abschliesst.

Mittelverwendung

(Bruttoaufwände gemäss ER Fkt. (Zusammenzug))



Investitionsrechnung

Im Jahr 2025 wurden Nettoinvestitionen in Höhe von CHF 1'812'093.95 getätigt, budgetiert waren CHF 4 Mio. mehr. Trotz der eher grossen Differenz zwischen Budget und Rechnung sind die meisten Investitionsvorhaben in Arbeit.

Die diversen Strassen-Sanierungs-Projekte werden sorgfältig geplant und ausgeführt, brauchen aber leider ihre Zeit – so war es klar, dass nicht die ganzen beantragten CHF 2,3 Mio. für den Whylenweg schon in diesem Jahr ausgegeben werden, eine Prognose zur Staffelung der Kosten war aber noch nicht möglich.

Auch wenn Investitionsvorhaben noch so seriös geplant wurden, kann sich die Ausgangslage kurz vor oder schon während der Ausführung ändern, wie dies z.B. bei der Planung der Lüftungsanlage der Baslerhofscheune oder der Sanierung der Turnhalle der Fall war.

Zusammenfassend

Die Geldflussrechnung zeigt erneut, dass der gestiegene Bestand an flüssigen Mitteln unabhängig von der Korrektur der Steuerbeträge ist. Der nach wie vor hohe Betrag an flüssigen Mitteln ist der fehlenden gesetzlichen Grundlage für die Ausgleichszahlung im Rahmen des Finanzausgleichs (FiLa) geschuldet. Ziel des Gemeinderates bleibt es weiterhin, die verfügbaren Mittel für die Erfüllung der Kernaufgaben der Gemeinde zu verwenden. Dies wurde schon bei der Budgetierung für die Jahre 2025 und 2026 berücksichtigt und ist auch für das Budget 2027 oberste Priorität.

Auflistung der Finanzkennzahlen

2025

Kennzahl	Bewertung	2025	2025B	2024	Durchschnitt 2024 - 2025	Richtwerte
Selbstfinanzierungsgrad						
Gesamthaushalt		105%	51%	531%	229%	Der Selbstfinanzierungsgrad zeigt auf, inwieweit Investitionen aus selbsterarbeiteten Mitteln bezahlt werden können. Ein Selbstfinanzierungsgrad von 100% entspricht dabei einer vollständigen Finanzierung der Nettoinvestitionen durch eigene Mittel. Aufgrund der kumulierten Werte über mehrere Jahre lässt sich erkennen, inwieweit die Investitionen selbst- oder fremdfinanziert sind.
Allgemeiner Haushalt		119%	53%	588%	253%	
Spezialfinanzierung Multimedienetz		0.52	0.29	4.75	n/a	
Spezialfinanzierung Abwasser		32%	28%	40%	33%	Der jährliche Selbstfinanzierungsgrad kann stark schwanken. Mittelfristig sollte der Selbstfinanzierungsgrad gegen 100% betragen, wobei auch der Stand der aktuellen Verschuldung und die Konjunkturlage (bei Hochkonjunktur möglichst über 100%) eine Rolle spielt.
Zinsbelastungsanteil	Gut	0%	-1%	-1%	-1%	<4%: Gut 4%-9%: Genügend >9%: Schlecht
Kapitaldienstanteil	Tragbare Belastung	7%	5%	4%	5%	<5%: Geringe Belastung 5%-15%: Tragbare Belastung >15%: Hohe Belastung
Selbstfinanzierungsanteil	Mittel	14%	16%	32%	20%	>20%: Gut 10%-20%: Mittel <10%: Schlecht
Investitionsanteil	Mittlere Investitionstätig- keit	13%	31%	6%	17%	<10%: Schwache Investitionstätigkeit 10%-20%: Mittlere Investitionstätigkeit 20%-30%: Starke Investitionstätigkeit >30%: Sehr starke Investitionstätigkeit

ERGEBNISUEBERSICHT

1.1.2025 - 31.12.2025

	Rechnung 2025		Budget 2025		Rechnung 2024	
	<u>Aufwand</u>	<u>Ertrag</u>	<u>Aufwand</u>	<u>Ertrag</u>	<u>Aufwand</u>	<u>Ertrag</u>
ERFOLGSRECHNUNG	13'130'017.98	20'340'057.83	17'033'205.00	19'535'601.00	13'582'045.11	-711'250.48
Betriebliches Ergebnis						
Aufwandüberschuss		114'280.28				15'648'563.83
Ertragsüberschuss			1'515'015.00			
Ergebnis aus Finanzierung						
Aufwandüberschuss						
Ertragsüberschuss	980'508.93		639'381.00		1'007'268.24	
Operatives Ergebnis (Betrieb & Finanzierung)						
Aufwandüberschuss						14'641'295.59
Ertragsüberschuss	866'228.65		2'154'396.00			
Ausserordentliches Ergebnis						
Aufwandüberschuss						
Ertragsüberschuss	6'343'811.20		348'000.00		348'000.00	
Gesamtergebnis (operativ & ausserordentlich)						
Aufwandüberschuss						14'293'295.59
Ertragsüberschuss	7'210'039.85		2'502'396.00			
	<u>Ausgaben</u>	<u>Einnahmen</u>	<u>Ausgaben</u>	<u>Einnahmen</u>	<u>Ausgaben</u>	<u>Einnahmen</u>
INVESTITIONSRECHNUNG	1'812'093.95		5'846'000.00	40'000.00	1'184'972.65	69'489.93
Zunahme der Nettoinvestitionen		1'812'093.95		5'806'000.00		1'115'482.72
Abnahme der Nettoinvestitionen						
	<u>Aktiven</u>	<u>Passiven</u>			<u>Aktiven</u>	<u>Passiven</u>
BILANZ	94'464'071.20	94'464'071.20			82'461'740.29	82'461'740.29
Bilanzüberschuss (+) / Bilanzfehlbetrag (-)		43'399'056.94				36'189'017.09
PK-Bilanzfehlbetrag						

Geldflussrechnung

2025

Bezeichnung	2025	2024	Differenz
	CHF	CHF	
Gesamtergebnis Erfolgsrechnung (+ = Ertragsüberschuss / - = Aufwandüberschuss)	7'210'039.85	5'262'196.11	1'947'843.74
Abschreibungen von Verwaltungsvermögen und Investitionsbeiträgen	954'500.87	934'515.53	19'985.34
Realisierte Kursverluste (+) und Gewinne (-) / Wertberichtigungen Anlagen FV	60'600.00	-17'954.07	78'554.07
Abnahme (+) / Zunahme (-) von Forderungen	11'761'656.83	1'988'555.12	9'773'101.71
Abnahme (+) / Zunahme (-) von aktiven Rechnungsabgrenzungen	-12'753'082.20	-9'315'416.05	-3'437'666.15
Abnahme (+) / Zunahme (-) von Vorräten	-3'908.75	-7'745.55	3'836.80
Abnahme (-) / Zunahme (+) von laufenden Verbindlichkeiten	-522'340.26	455'107.87	-977'448.13
Abnahme (-) / Zunahme (+) von gegenüber Gemeinden und Zweckverbänden	0.00	0.00	0.00
Abnahme (-) / Zunahme (+) von passiven Rechnungsabgrenzungen	22'116'832.33	-2'836'308.70	24'953'141.03
Abnahme (-) / Zunahme (+) von kurzfristigen Rückstellungen	2'354'000.00	2'597'000.00	-243'000.00
Abnahme (-) / Zunahme (+) von Vorfinanzierungen	-6'348'000.00	-348'000.00	-6'000'000.00
Geldfluss aus operativer Tätigkeit	24'830'298.67	-1'288'049.74	26'118'348.41
Geldfluss aus Investitions- und Anlagentätigkeit			
Liquiditätswirksame Einnahmen (+) der Investitionsrechnung (exkl. Darlehen/Beteiligungen)	0.00	57'105.93	-57'105.93
Liquiditätswirksame Ausgaben (-) der Investitionsrechnung (exkl. Darlehen/Beteiligungen)	-1'812'093.95	-1'184'972.65	-627'121.30
Rückzahlung bzw. Verkauf (+) von Darlehen und Beteiligungen, Grundkapitalien VV	5'050.00	4'950.00	100.00
Vergabe bzw. Kauf (-) von Darlehen und Beteiligungen, Grundkapitalien VV	-500.00	0.00	-500.00
VV - Geldfluss aus Investitionstätigkeit ins Verwaltungsvermögen	-1'807'543.95	-1'122'916.72	-684'627.23
Verkauf (+) von Sachanlagen FV	0.00	17'004.74	-17'004.74
Zunahme (-) / Abnahme (+) von Kontokorrenten (aktive) mit Dritten	-475'644.50	4'716'724.30	-5'192'368.80
FV - Geldfluss aus Anlagentätigkeit ins Finanzvermögen	-475'644.50	4'733'729.04	-5'209'373.54
Geldfluss aus Investitions- und Anlagentätigkeit (Summe aus VV + FV)	-2'283'188.45	3'610'812.32	-5'894'000.77
Geldfluss aus Finanzierungstätigkeit			
Rückzahlung (-) von Finanzverbindlichkeiten langfristig	0.00	-2'500'000.00	2'500'000.00
Abnahme (-) / Zunahme (+) von Verpflichtungen gegenüber Spezialfinanzierungen	73'919.24	88'042.65	-14'123.41
Geldfluss aus Finanzierungstätigkeit	73'919.24	-2'411'957.35	2'485'876.59
Steuer-Korrekturbuchung 31.12.2024	-19'555'491.70		
Total aller 3 Geldflüsse = Veränderung Flüssige Mittel	3'065'537.76	-89'194.77	3'154'732.53
Bestand Flüssige Mittel 1.1.	13'866'123.34	13'955'318.10	-89'194.76
Bestand Flüssige Mittel 31.12.	16'931'661.10	13'866'123.34	3'065'537.76

Kommentar

Die Geldflussrechnung gibt eine Übersicht über die Mittelherkunft. Eingeteilt in die Bereiche operative, Investition- und Finanzierungstätigkeit.

Operative Tätigkeit

2025 wurden rund CHF 3 Mio. Mittel mehr eingenommen als ausgegeben. Hauptgrund: Finanzausgleich von rund CHF 2 Mio. nicht ausbezahlt. Zusätzlich konnten rund CHF 60'000 an flüssigen Mitteln gespart werden durch die MwSt.-Optimierung der Funktion 06 VERKEHR per 01.01.2025.

Investitionstätigkeit

Nur CHF 1.8 Mio. Ausgaben, keine Einnahmen.

Finanzierungstätigkeit

Keine langfristigen Finanzverbindlichkeiten vorhanden.

Steuerkorrekturbuchung

Damit die Korrekturbuchung transparent gezeigt wird, wird sie hier gesondert ausgewiesen.

Erfolgsrechnung

1.1.2025 - 31.12.2025

Funktionale Gliederung Zusammenzug	Rechnung 2025		Budget 2025		Rechnung 2024	
	Aufwand	Ertrag	Aufwand	Ertrag	Aufwand	Ertrag
ERFOLGSRECHNUNG	13'130'017.98	20'340'057.83	17'033'205.00	19'535'601.00	13'582'045.11	-711'250.48
Aufwandüberschuss						14'293'295.59
Ertragsüberschuss	7'210'039.85		2'502'396.00			
00 ALLGEMEINE VERWALTUNG	1'927'958.54	158'775.00	2'839'760.00	136'650.00	2'127'032.94	101'098.62
Nettoaufwand		1'769'183.54		2'703'110.00		2'025'934.32
1 ÖFFENTLICHE ORDNUNG, SICHERHEIT	40'323.36		115'100.00		23'798.90	
Nettoaufwand		40'323.36		115'100.00		23'798.90
2 BILDUNG	4'533'982.96	3'965'325.95	4'640'700.00	799'000.00	4'197'980.95	1'009'657.60
Nettoaufwand		568'657.01		3'841'700.00		3'188'323.35
3 KULTUR, SPORT, FREIZEIT, KIRCHE	761'453.51	505'123.70	1'358'010.00	241'601.00	908'035.50	237'165.28
Nettoaufwand		256'329.81		1'116'409.00		670'870.22
4 GESUNDHEIT	638'750.45		532'400.00		566'241.70	
Nettoaufwand		638'750.45		532'400.00		566'241.70
5 SOZIALE SICHERHEIT	872'261.58		823'000.00		799'787.55	
Nettoaufwand		872'261.58		823'000.00		799'787.55
6 VERKEHR	1'326'876.90	1'598'493.37	1'736'930.00	220'480.00	1'288'952.33	116'626.40
Nettoaufwand				1'516'450.00		1'172'325.93
Nettoertrag	271'616.47					
7 UMWELTSCHUTZ UND RAUMORDNUNG	549'748.02	246'538.97	935'800.00	343'950.00	524'786.51	197'863.92
Nettoaufwand		303'209.05		591'850.00		326'922.59
8 VOLKSWIRTSCHAFT	194'726.60	1'264'859.95	869'000.00	67'300.00	184'849.65	60'271.84
Nettoaufwand				801'700.00		124'577.81
Nettoertrag	1'070'133.35					
9 FINANZEN UND STEUERN	2'283'936.06	12'600'940.89	3'182'505.00	17'726'620.00	2'960'579.08	-2'433'934.14
Nettoaufwand						5'394'513.22
Nettoertrag	10'317'004.83		14'544'115.00			

Erfolgsrechnung

1.1.2025 - 31.12.2025

Konto	Erfolgsrechnung Artengliederung	Rechnung 2025		Budget 2025		Rechnung 2024	
		Aufwand	Ertrag	Aufwand	Ertrag	Aufwand	Ertrag
	Erfolgsrechnung	20'340'057.83	20'340'057.83	17'033'205.00	19'535'601.00	-711'250.48	-711'250.48
	Ertragsüberschuss			2'502'396.00			
3	Aufwand	13'130'017.98		17'033'205.00		13'582'045.11	
30	Personalaufwand	1'373'268.75		1'672'100.00		1'494'021.35	
31	Sach- und übriger Betriebsaufwand	2'321'417.54		4'505'405.00		2'819'801.38	
33	Abschreibungen Verwaltungsvermögen	954'500.87		1'030'500.00		921'182.20	
34	Finanzaufwand	216'328.40		590'190.00		321'757.76	
35	Einlagen in Fonds u. Spezialfinanzierungen	73'919.24		115'000.00		88'042.65	
36	Transferaufwand	8'114'794.38		8'959'010.00		7'828'765.35	
38	Ausserordentlicher Aufwand	4'188.80					
39	Interne Verrechnung	71'600.00		161'000.00		108'474.42	
4	Ertrag		20'340'057.83		19'535'601.00		-711'250.48
40	Fiskalertrag		11'950'393.05		17'020'000.00		-3'182'945.12
41	Regalien und Konzession		61'200.00		58'800.00		55'800.00
42	Entgelte		646'786.57		653'880.00		617'517.19
44	Finanzertrag		1'196'837.33		1'229'571.00		1'329'026.00
46	Transferertrag		65'240.88		64'350.00		12'877.03
48	Ausserordentlicher Ertrag		6'348'000.00		348'000.00		348'000.00
49	Interne Verrechnungen		71'600.00		161'000.00		108'474.42
9	Abschluss Erfolgsrechnung	7'210'039.85				-14'293'295.59	
9000	Ertragsüberschuss	7'210'039.85				-14'293'295.59	
	Investitionsrechnung	2'226'741.60	16'665'966.54	5'846'000.00	40'000.00	1'254'462.58	1'254'462.58
	Aufwandüberschuss				5'806'000.00		
	Ertragsüberschuss	14'439'224.94					
5	Investitionsausgaben	2'226'741.60		5'846'000.00		1'254'462.58	
50	Sachanlagen	1'657'459.62		4'921'000.00		1'016'954.75	
52	Immaterielle Anlagen	426'037.38		795'000.00		168'017.90	
56	Eigene Investitionsbeiträge	130'860.60		130'000.00			
59	Abschluss Investitionsrechnung	12'384.00				69'489.93	
6	Investitionseinnahmen		16'665'966.54		40'000.00		1'254'462.58
60	Übertrag.Sachanlagen ins Finanzvermögen		57'105.93				57'105.93
63	Investitionsbeiträge f.eigene Rechnung		12'384.00		40'000.00		12'384.00
69	Abschluss Investitionsrechnung		16'596'476.61				1'184'972.65

Erfolgsrechnung

1.1.2025 - 31.12.2025

Funktionale Gliederung	Rechnung 2025		Budget 2025		Rechnung 2024	
	Aufwand	Ertrag	Aufwand	Ertrag	Aufwand	Ertrag
ERFOLGSRECHNUNG	13'130'017.98	20'340'057.83	17'033'205.00	19'535'601.00	13'582'045.11	-711'250.48
Aufwandüberschuss						14'293'295.59
Ertragsüberschuss	7'210'039.85		2'502'396.00			
00 ALLGEMEINE VERWALTUNG	1'927'958.54	158'775.00	2'839'760.00	136'650.00	2'127'032.94	101'098.62
Nettoaufwand		1'769'183.54		2'703'110.00		2'025'934.32
01 Legislative und Exekutive	333'739.65		763'250.00	500.00	475'220.15	
Nettoaufwand		333'739.65		762'750.00		475'220.15
011 Legislative	93'691.25		165'200.00		117'977.50	
0110 Legislative	93'691.25		165'200.00		117'977.50	
3000.00 Behörden und Kommissionen	8'084.95		8'000.00		9'129.20	
3010.00 Löhne des Verwaltungs- und Betriebspersonals	634.15		1'000.00		715.00	
3099.00 Sonstiger Personalaufwand	454.25		1'000.00		200.00	
3100.00 Büromaterial			100.00		16.20	
3102.00 Drucksachen, Publikationen	12'680.25		9'000.00		6'663.85	
3105.00 Lebensmittel	208.20		7'000.00		271.80	
3110.00 Büromöbel und -geräte					957.00	
3130.00 Dienstleistungen Dritter	18'506.75		20'000.00		17'676.10	
3130.01 Post- und Bankgebühren	7'557.10		11'000.00		12'517.50	
3132.00 Honorare externe Berater, Gutachter, Fachexperten	41'033.00		101'000.00		66'310.10	
3133.00 Informatik-Nutzungsaufwand					206.65	
3153.00 Informatik-Unterhalt (Hardware)	432.40		500.00			
3158.00 Unterhalt immaterielle Anlagen	2'567.40		3'600.00		3'102.50	
3160.00 Miete und Pacht Liegenschaften	1'500.00		3'000.00			
3162.00 Raten für operatives Leasing	18.90				17.10	
3199.00 Übriger Betriebsaufwand	13.90				194.50	
012 Exekutive	240'048.40		598'050.00	500.00	357'242.65	
0120 Exekutive	240'048.40		598'050.00	500.00	357'242.65	
3000.00 Behörden und Kommissionen	139'382.25		120'000.00		156'819.50	
3050.00 AHV, IV, EO, ALV, Verwaltungskosten	9'244.05		8'000.00		10'400.95	
3052.00 Pensionskassen	15'164.40		15'100.00		15'210.90	
3054.00 Familienausgleichskasse	2'301.00		2'000.00		2'588.40	
3090.00 Aus- und Weiterbildung des Personals	667.00		11'000.00		1'098.00	

Erfolgsrechnung

1.1.2025 - 31.12.2025

Funktionale Gliederung		Rechnung 2025		Budget 2025		Rechnung 2024	
		Aufwand	Ertrag	Aufwand	Ertrag	Aufwand	Ertrag
3099.00	Sonstiger Personalaufwand	570.00		1'000.00		775.70	
3102.00	Drucksachen, Publikationen	483.20		8'500.00		966.40	
3105.00	Lebensmittel	3'579.85		5'000.00		4'267.20	
3113.00	Hardware			2'000.00			
3119.00	Übrige Anschaffungen	3'845.40		5'500.00			
3130.00	Dienstleistungen Dritter	15'267.15		132'950.00		17'113.85	
3130.01	Post- und Bankgebühren	98.25		500.00		199.05	
3132.00	Honorare externe Berater, Gutachter, Fachexperten	14'408.55		221'000.00		112'810.55	
3133.00	Informatik-Nutzungsaufwand	739.25		1'100.00		572.40	
3158.00	Unterhalt immaterielle Anlagen	3'285.00		2'600.00		2'160.00	
3160.00	Miete und Pacht Liegenschaften			3'000.00			
3161.00	Mieten, Benützungskosten Mobilien			2'800.00			
3162.00	Raten für operatives Leasing	2'322.00				2'475.00	
3170.00	Reisekosten und Spesen	8'476.50		26'000.00		10'819.10	
3199.00	Übriger Betriebsaufwand	16'714.55		30'000.00		18'965.65	
3636.00	Beiträge an private Organisationen ohne Erwerbszweck	100.00					
3920.00	Interne Verrechnungen von Pacht, Mieten, Benützungskosten	3'400.00					
4260.00	Rückerstattungen und Kostenbeteiligungen Dritter				500.00		
02	Allgemeine Dienste	1'594'218.89	158'775.00	2'076'510.00	136'150.00	1'651'812.79	101'098.62
	Nettoaufwand		1'435'443.89		1'940'360.00		1'550'714.17
022	Allgemeine Dienste	1'412'069.13	69'889.00	1'571'740.00	42'350.00	1'409'748.80	21'070.02
0220	Allgemeine Dienste	1'412'069.13	69'889.00	1'571'740.00	42'350.00	1'409'748.80	21'070.02
3010.00	Löhne des Verwaltungs- und Betriebspersonals	518'743.70		505'000.00		431'292.05	
3050.00	AHV, IV, EO, ALV, Verwaltungskosten	33'859.85		30'000.00		27'836.70	
3052.00	Pensionskassen	87'833.70		60'000.00		60'926.65	
3053.00	Unfallversicherung	2'111.70		2'500.00		1'728.60	
3054.00	Familienausgleichskasse	8'422.75		7'000.00		6'930.20	
3055.00	Krankentaggeldversicherung	10'872.85		10'000.00		5'124.00	
3064.00	Überbrückungsrenten	15'548.00		16'000.00			
3090.00	Aus- und Weiterbildung des Personals	5'169.51		19'000.00		2'849.65	
3091.00	Personalrekrutierung	768.80		30'000.00		2'362.00	
3099.00	Sonstiger Personalaufwand	8'643.25		12'200.00		4'586.95	
3100.00	Büromaterial	4'603.19		4'000.00		3'861.10	
3101.00	Betriebs-, Verbrauchsmaterial	1'395.35		3'000.00		1'232.45	
3102.00	Drucksachen, Publikationen	42'280.55		64'000.00		24'087.15	

Erfolgsrechnung

1.1.2025 - 31.12.2025

Funktionale Gliederung	Rechnung 2025		Budget 2025		Rechnung 2024		
	Aufwand	Ertrag	Aufwand	Ertrag	Aufwand	Ertrag	
3103.00	Fachliteratur, Zeitschriften	1'504.25		1'540.00		1'567.45	
3105.00	Lebensmittel	2'872.90		18'000.00		2'132.15	
3110.00	Büromöbel und -geräte			11'000.00		12'351.35	
3111.00	Apparate, Maschinen, Fahrzeuge, Werkzeuge	1'881.10		1'000.00		1'388.40	
3113.00	Hardware	914.14					
3118.00	Immaterielle Anlagen	46'887.77		50'700.00		46'840.70	
3120.00	Ver- und Entsorgung	1'451.10		2'500.00		2'026.85	
3130.00	Dienstleistungen Dritter	114'259.50		187'000.00		300'790.35	
3130.01	Post- und Bankgebühren	3'601.55		13'000.00		3'599.30	
3130.02	Bauverwaltung	362'097.41		297'000.00		300'910.15	
3130.03	Digitale Signaturen	190.95					
3131.00	Planungen und Projektierungen Dritter	63.40					
3132.00	Honorare externe Berater, Gutachter, Fachexperten	30'734.00		93'200.00		51'263.65	
3133.00	Informatik-Nutzungsaufwand	6'008.70		10'600.00		6'584.00	
3134.00	Sachversicherungsprämien	16'504.95		15'700.00		15'469.70	
3137.00	Steuern und Gebühren	75.00				347.00	
3144.00	Unterhalt Hochbauten			1'500.00			
3150.00	Unterhalt Büromöbel und -geräte			11'000.00			
3151.00	Unterhalt Apparate, Maschinen, Fahrzeuge, Werkzeuge	560.60		1'000.00		325.90	
3153.00	Informatik-Unterhalt (Hardware)	108.25		5'500.00			
3158.00	Unterhalt immaterielle Anlagen	36'920.85		54'800.00		58'275.55	
3161.00	Mieten, Benützungskosten Mobilien	5'716.80		11'000.00			
3162.00	Raten für operatives Leasing					5'693.90	
3170.00	Reisekosten und Spesen	997.30		3'100.00		1'055.80	
3181.00	Tatsächlicher Forderungsverlust			500.00			
3199.00	Übriger Betriebsaufwand	479.50		300.00		4'687.40	
3320.01	Planm.Abschreibungen immat. Anlagen	3'709.01		2'500.00			
3611.00	Entschädigungen an Kanton	27'415.50		15'600.00		19'520.00	
3632.00	Beiträge an Gemeinden und Zweckverbände	190.00				1'210.00	
3636.00	Beiträge an private Organisationen ohne Erwerbszweck	2'482.60		1'000.00		741.70	
3810.00	Ausserordentlicher Sach- und Betriebsaufwand	4'188.80					
3910.00	Interne Verrechnungen von Dienstleistungen					150.00	
4210.00	Gebühren für Amtshandlungen		10'332.40		20'000.00		9'775.00
4250.00	Verkäufe				100.00		120.00
4260.00	Rückerstattungen und Kostenbeteiligungen Dritter		56'198.35		2'000.00		2'484.70
4260.10	Rückerstattungen und Kostenbeteiligungen Dritter nicht MWST-Pflichtig		337.95		20'000.00		3'834.40
4470.00	Pacht- und Mietzinse Liegenschaften Verwaltungsvermögen		120.00		250.00		120.00
4631.00	Beiträge vom Kanton		2'900.30				2'584.00

Erfolgsrechnung

1.1.2025 - 31.12.2025

Funktionale Gliederung		Rechnung 2025		Budget 2025		Rechnung 2024	
		Aufwand	Ertrag	Aufwand	Ertrag	Aufwand	Ertrag
4910.00	Interne Verrechnungen von Dienstleistungen						2'151.92
029	Verwaltungsliegenschaften	182'149.76	88'886.00	504'770.00	93'800.00	242'063.99	80'028.60
0290	Gemeindeverwaltung inkl. Whg. (Talweg 2)	60'271.19	61'528.50	284'870.00	59'800.00	82'488.72	60'463.60
3101.00	Betriebs-, Verbrauchsmaterial	1'325.23		400.00		551.70	
3102.00	Drucksachen, Publikationen			350.00		478.80	
3111.00	Apparate, Maschinen, Fahrzeuge, Werkzeuge	2'092.74		5'000.00		2'112.05	
3120.00	Ver- und Entsorgung	316.95		24'050.00		10'072.24	
3130.00	Dienstleistungen Dritter	14'325.67		10'500.00		14'616.55	
3130.01	Post- und Bankgebühren			500.00			
3132.00	Honorare externe Berater, Gutachter, Fachexperten	1'421.70		2'620.00		2'591.55	
3134.00	Sachversicherungsprämien	5'075.90		5'150.00		5'034.65	
3140.00	Unterhalt an Grundstücken			500.00		3'906.05	
3143.00	Unterhalt übrige Tiefbauten					24'957.00	
3144.00	Unterhalt Hochbauten	24'071.08		156'000.00		12'389.27	
3151.00	Unterhalt Apparate, Maschinen, Fahrzeuge, Werkzeuge	1'209.80		1'000.00		743.37	
3300.00	Planmässige Abschreibungen Sachanlagen	10'432.12		8'800.00		5'035.49	
3430.00	Baulicher Unterhalt Finanzvermögen			40'000.00			
3431.00	Nicht baulicher Unterhalt Finanzvermögen			30'000.00			
4470.00	Pacht- und Mietzinse Liegenschaften Verwaltungsvermögen		61'528.50		59'800.00		60'386.00
4479.00	Übrige Erträge Liegenschaften Verwaltungsvermögen						77.60
0292	Baslerhofscheune (Brohegasse 4)	121'878.57	27'357.50	219'900.00	34'000.00	159'575.27	19'565.00
3100.00	Büromaterial			200.00			
3101.00	Betriebs-, Verbrauchsmaterial	3'860.58		1'000.00		2'207.10	
3102.00	Drucksachen, Publikationen					224.85	
3110.00	Büromöbel und -geräte					3'985.00	
3111.00	Apparate, Maschinen, Fahrzeuge, Werkzeuge			11'000.00		17'280.50	
3119.00	Übrige Anschaffungen			500.00		500.00	
3120.00	Ver- und Entsorgung	5'458.60		5'000.00		5'895.75	
3130.00	Dienstleistungen Dritter	28'069.78		48'000.00		33'973.95	
3132.00	Honorare externe Berater, Gutachter, Fachexperten	5'597.30		20'000.00		465.90	
3134.00	Sachversicherungsprämien	2'635.40		2'700.00		2'614.20	
3144.00	Unterhalt Hochbauten	4'331.55		61'500.00		30'655.85	
3151.00	Unterhalt Apparate, Maschinen, Fahrzeuge, Werkzeuge	4'016.50		4'500.00		1'012.00	
3160.00	Miete und Pacht Liegenschaften	508.10					
3169.00	Übrige Mieten und Benützungskosten			500.00			
3199.00	Übriger Betriebsaufwand					110.00	

Erfolgsrechnung

1.1.2025 - 31.12.2025

Funktionale Gliederung		Rechnung 2025		Budget 2025		Rechnung 2024	
		Aufwand	Ertrag	Aufwand	Ertrag	Aufwand	Ertrag
3300.00	Planmässige Abschreibungen Sachanlagen	67'400.76		65'000.00		60'255.07	
3431.00	Nicht baulicher Unterhalt Finanzvermögen					395.10	
4260.00	Rückerstattungen und Kostenbeteiligungen Dritter		8'720.00		9'000.00		6'505.00
4472.00	Benützungsgebühren Liegenschaften Verwaltungsvermögen		13'237.50		25'000.00		9'450.00
4910.00	Interne Verrechnungen von Dienstleistungen						2'410.00
4920.00	Interne Verrechnungen von Pacht, Mieten, Benützungskosten		5'400.00				1'200.00
1	ÖFFENTLICHE ORDNUNG, SICHERHEIT	40'323.36		115'100.00		23'798.90	
	Nettoaufwand		40'323.36		115'100.00		23'798.90
11	Polizei	7'000.00		7'000.00		8'704.80	
	Nettoaufwand		7'000.00		7'000.00		8'704.80
111	Polizei	7'000.00		7'000.00		8'704.80	
1110	Polizei	7'000.00		7'000.00		8'704.80	
3102.00	Drucksachen, Publikationen					580.50	
3130.00	Dienstleistungen Dritter					1'025.00	
3130.01	Post- und Bankgebühren					99.30	
3920.00	Interne Verrechnungen von Pacht, Mieten, Benützungskosten	7'000.00		7'000.00		7'000.00	
14	Rechts-, Vormundschaftswesen	26'146.10		82'200.00		14'236.60	
	Nettoaufwand		26'146.10		82'200.00		14'236.60
140	Rechts-, Vormundschaftswesen	26'146.10		82'200.00		14'236.60	
1400	Allgemeines Rechtswesen	26'146.10		82'200.00		14'236.60	
3102.00	Drucksachen, Publikationen	211.90		1'200.00		215.15	
3130.00	Dienstleistungen Dritter					673.90	
3132.00	Honorare externe Berater, Gutachter, Fachexperten	2'234.35		65'000.00		1'236.10	
3631.00	Beiträge an Kanton	23'699.85		15'000.00		12'211.45	
3632.00	Beiträge an Gemeinden und Zweckverbände			1'000.00		-160.00	
3636.00	Beiträge an private Organisationen ohne Erwerbszweck					60.00	
15	Feuerwehr	400.00		400.00		400.00	
	Nettoaufwand		400.00		400.00		400.00

Erfolgsrechnung

1.1.2025 - 31.12.2025

Funktionale Gliederung		Rechnung 2025		Budget 2025		Rechnung 2024	
		Aufwand	Ertrag	Aufwand	Ertrag	Aufwand	Ertrag
150	Feuerwehr	400.00		400.00		400.00	
1500	Feuerwehr	400.00		400.00		400.00	
3612.00	Entschädigungen an Gemeinden und Zweckverbände	400.00		400.00		400.00	
16	Militär und Bevölkerungsschutz	6'777.26		25'500.00		457.50	
	Nettoaufwand		6'777.26		25'500.00		457.50
161	Militär	6'777.26		8'900.00			
1611	Schiesswesen	6'777.26		8'900.00			
3300.00	Planmässige Abschreibungen Sachanlagen	6'777.26		8'900.00			
162	Bevölkerungsschutz			16'600.00		457.50	
1620	Zivilschutz			5'000.00			
3109.00	Übriger Material- und Warenaufwand			5'000.00			
1621	Gemeindeführungsstab			11'600.00		457.50	
3000.00	Behörden und Kommissionen			5'000.00		422.50	
3050.00	AHV, IV, EO, ALV, Verwaltungskosten			600.00		28.00	
3054.00	Familienausgleichskasse					7.00	
3090.00	Aus- und Weiterbildung des Personals			5'000.00			
3101.00	Betriebs-, Verbrauchsmaterial			1'000.00			
2	BILDUNG	4'533'982.96	3'965'325.95	4'640'700.00	799'000.00	4'197'980.95	1'009'657.60
	Nettoaufwand		568'657.01		3'841'700.00		3'188'323.35
21	Obligatorische Schule	4'532'782.96	3'965'325.95	4'638'800.00	799'000.00	4'197'080.95	1'009'657.60
	Nettoaufwand		567'457.01		3'839'800.00		3'187'423.35
211	Kindergarten	835'616.45		826'000.00		749'730.60	
2110	Kindergarten	835'616.45		826'000.00		749'730.60	
3612.00	Entschädigungen an Gemeinden und Zweckverbände	835'616.45		826'000.00		749'730.60	
212	Primarschule	2'395'849.30		2'479'000.00		2'234'312.50	
2120	Primarschule	2'395'849.30		2'479'000.00		2'234'312.50	

Erfolgsrechnung

1.1.2025 - 31.12.2025

Funktionale Gliederung		Rechnung 2025		Budget 2025		Rechnung 2024	
		Aufwand	Ertrag	Aufwand	Ertrag	Aufwand	Ertrag
3199.00	Übriger Betriebsaufwand			2'000.00			
3612.00	Entschädigungen an Gemeinden und Zweckverbände	2'395'849.30		2'477'000.00		2'234'312.50	
214	Musikschulen	8'300.00		58'300.00		9'588.20	
2140	Musikschule	8'300.00		58'300.00		9'588.20	
3102.00	Drucksachen, Publikationen					1'189.10	
3130.01	Post- und Bankgebühren					99.10	
3161.00	Mieten, Benützungskosten Mobilien			15'000.00			
3635.00	Beiträge an private Unternehmungen	7'300.00		7'300.00		7'300.00	
3636.00	Beiträge an private Organisationen ohne Erwerbszweck	1'000.00		36'000.00		1'000.00	
217	Schulliegenschaften	797'672.56	965'325.95	766'500.00	799'000.00	815'088.65	1'009'657.60
2170	Schulliegenschaften und Kindergärten	797'672.56	965'325.95	766'500.00	799'000.00	815'088.65	1'009'657.60
3101.00	Betriebs-, Verbrauchsmaterial			1'500.00		300.00	
3102.00	Drucksachen, Publikationen			500.00			
3111.00	Apparate, Maschinen, Fahrzeuge, Werkzeuge	419.00		1'000.00			
3119.00	Übrige Anschaffungen			2'000.00			
3130.00	Dienstleistungen Dritter	1'085.55		6'000.00			
3131.00	Planungen und Projektierungen Dritter					14'474.60	
3132.00	Honorare externe Berater, Gutachter, Fachexperten	1'997.70		16'000.00		6'496.25	
3133.00	Informatik-Nutzungsaufwand	180.00					
3134.00	Sachversicherungsprämien	13'574.15		14'200.00		13'470.85	
3140.00	Unterhalt an Grundstücken	10'485.70		12'000.00		10'377.60	
3143.00	Unterhalt übrige Tiefbauten	9'196.78		15'000.00		253.50	
3144.00	Unterhalt Hochbauten	23'352.00		50'000.00		25'668.95	
3151.00	Unterhalt Apparate, Maschinen, Fahrzeuge, Werkzeuge	20'018.73		33'300.00		17'123.45	
3169.00	Übrige Mieten und Benützungskosten	2'046.80					
3169.10	Benützungskosten Schulrechnung Bettingen/Riehen zur Weiterverrechnung	101'089.90				110'972.20	
3300.00	Planmässige Abschreibungen Sachanlagen	614'076.25		615'000.00		614'076.25	
3910.00	Interne Verrechnungen von Dienstleistungen	150.00				1'875.00	
4240.00	Benützungsgebühren und Dienstleistungen		5'000.00		3'000.00		
4250.00	Verkäufe		1'418.50				
4260.00	Rückerstattungen und Kostenbeteiligungen Dritter		100'062.45		500.00		112'612.60
4470.00	Pacht- und Mietzinse Liegenschaften Verwaltungsvermögen						25'000.00
4472.00	Benützungsgebühren Liegenschaften Verwaltungsvermögen		510'845.00		447'500.00		509'495.00
4893.00	Entnahmen aus Vorfinanzierungen		348'000.00		348'000.00		348'000.00

Erfolgsrechnung

1.1.2025 - 31.12.2025

Funktionale Gliederung		Rechnung 2025		Budget 2025		Rechnung 2024	
		Aufwand	Ertrag	Aufwand	Ertrag	Aufwand	Ertrag
4920.00	Interne Verrechnungen von Pacht, Mieten, Benützungskosten						14'550.00
218	Schulergänzende Tagesbetreuung	495'336.25	3'000'000.00	509'000.00		388'361.00	
2180	Schulergänzende Tagesbetreuung	495'336.25	3'000'000.00	509'000.00		388'361.00	
3612.00	Entschädigungen an Gemeinden und Zweckverbände	495'336.25		509'000.00		388'361.00	
4893.00	Entnahmen aus Vorfinanzierungen		3'000'000.00				
219	Übrige Obligatorische Schule	8.40					
2190	Schulleitung und Schulrat	8.40					
3170.00	Reisekosten und Spesen	8.40					
29	Übriges Bildungswesen	1'200.00		1'900.00		900.00	
	Nettoaufwand		1'200.00		1'900.00		900.00
299	Übrige Bildung	1'200.00		1'900.00		900.00	
2990	Übrige Bildung	1'200.00		1'900.00		900.00	
3636.00	Beiträge an private Organisationen ohne Erwerbszweck	1'200.00		1'900.00		900.00	
3	KULTUR, SPORT, FREIZEIT, KIRCHE	761'453.51	505'123.70	1'358'010.00	241'601.00	908'035.50	237'165.28
	Nettoaufwand		256'329.81		1'116'409.00		670'870.22
31	Kulturerbe	57'298.35	306'638.60	142'300.00	17'400.00	71'295.05	7'590.00
	Nettoaufwand				124'900.00		63'705.05
	Nettoertrag	249'340.25					
311	Museen und Kulturförderung	5'911.70	300'070.00	48'100.00	2'400.00	22'546.80	280.00
3110	Museen und Kulturförderungen	2'000.00	70.00	6'300.00		19'615.00	280.00
3119.00	Übrige Anschaffungen	500.00					
3130.00	Dienstleistungen Dritter			300.00			
3635.00	Beiträge an private Unternehmungen					16'215.00	
3636.00	Beiträge an private Organisationen ohne Erwerbszweck	1'500.00		6'000.00		3'400.00	
4240.20	Benützungsgebühren und Dienstleistungen Kasse		70.00				280.00
3111	Lokal HS88	3'911.70	300'000.00	41'800.00	2'400.00	2'931.80	

Erfolgsrechnung

1.1.2025 - 31.12.2025

Funktionale Gliederung		Rechnung 2025		Budget 2025		Rechnung 2024	
		Aufwand	Ertrag	Aufwand	Ertrag	Aufwand	Ertrag
3111.00	Apparate, Maschinen, Fahrzeuge, Werkzeuge	2'043.10					
3130.00	Dienstleistungen Dritter			4'800.00			
3131.00	Planungen und Projektierungen Dritter			10'000.00			
3132.00	Honorare externe Berater, Gutachter, Fachexperten					2'104.40	
3134.00	Sachversicherungsprämien			2'000.00		827.40	
3144.00	Unterhalt Hochbauten	1'868.60		25'000.00			
4472.00	Benützungsgebühren Liegenschaften Verwaltungsvermögen				2'400.00		
4893.00	Entnahmen aus Vorfinanzierungen		300'000.00				
312	Denkmalpflege und Heimatschutz	51'386.65	6'568.60	94'200.00	15'000.00	48'748.25	7'310.00
3120	Denkmalpflege und Heimatschutz	51'386.65	6'568.60	94'200.00	15'000.00	48'748.25	7'310.00
3000.00	Behörden und Kommissionen	17'487.50		12'000.00		12'687.50	
3050.00	AHV, IV, EO, ALV, Verwaltungskosten	1'012.45				696.50	
3054.00	Familienausgleichskasse	251.85				173.30	
3099.00	Sonstiger Personalaufwand	200.00		100.00			
3105.00	Lebensmittel			100.00			
3120.00	Ver- und Entsorgung	21'322.05		12'000.00		10'900.95	
3132.00	Honorare externe Berater, Gutachter, Fachexperten	1'636.75		10'000.00			
3144.00	Unterhalt Hochbauten	9'476.05		17'000.00		18'150.00	
3635.00	Beiträge an private Unternehmungen					1'922.00	
3637.00	Beiträge an private Haushalte			43'000.00		4'218.00	
4614.00	Entschädigungen von öffentlichen Unternehmungen		6'568.60		15'000.00		7'310.00
32	Kultur allgemein	103'253.05	535.00	158'450.00	200.00	74'059.03	1'133.50
	Nettoaufwand		102'718.05		158'250.00		72'925.53
321	Bibliotheken	1'000.00		1'000.00		1'000.00	
3210	Bibliotheken	1'000.00		1'000.00		1'000.00	
3632.00	Beiträge an Gemeinden und Zweckverbände	1'000.00		1'000.00		1'000.00	
322	Konzert und Theater	19'450.00		23'100.00		13'199.90	
3220	Konzert und Theater	19'450.00		23'100.00		13'199.90	
3130.01	Post- und Bankgebühren					99.90	
3636.00	Beiträge an private Organisationen ohne Erwerbszweck	19'250.00		23'100.00		12'600.00	
3910.00	Interne Verrechnungen von Dienstleistungen					300.00	

Erfolgsrechnung

1.1.2025 - 31.12.2025

Funktionale Gliederung		Rechnung 2025		Budget 2025		Rechnung 2024	
		Aufwand	Ertrag	Aufwand	Ertrag	Aufwand	Ertrag
3920.00	Interne Verrechnungen von Pacht, Mieten, Benützungskosten	200.00				200.00	
329	Kultur, sonstiges	82'803.05	535.00	134'350.00	200.00	59'859.13	1'133.50
3290	Kultur, sonstiges	70'007.35		108'850.00		44'784.63	
3101.00	Betriebs-, Verbrauchsmaterial	1'629.95		1'000.00		671.20	
3102.00	Drucksachen, Publikationen	1'315.60		3'550.00		2'050.70	
3119.00	Übrige Anschaffungen	26'164.45		37'000.00		1'748.75	
3130.00	Dienstleistungen Dritter	620.00				1'090.25	
3130.01	Post- und Bankgebühren	195.80		700.00		399.95	
3199.00	Übriger Betriebsaufwand	32'574.70		47'000.00		33'879.33	
3632.00	Beiträge an Gemeinden und Zweckverbände	300.00		3'500.00		110.00	
3636.00	Beiträge an private Organisationen ohne Erwerbszweck	6'606.85		16'100.00		4'794.45	
3910.00	Interne Verrechnungen von Dienstleistungen					40.00	
3920.00	Interne Verrechnungen von Pacht, Mieten, Benützungskosten	600.00					
3292	Kulturbüro Bettingen	12'795.70	535.00	25'500.00	200.00	15'074.50	1'133.50
3101.00	Betriebs-, Verbrauchsmaterial	872.95		1'400.00		1'020.85	
3102.00	Drucksachen, Publikationen	2'259.30		2'500.00		2'878.70	
3130.00	Dienstleistungen Dritter	3'780.50		16'100.00		3'861.85	
3130.01	Post- und Bankgebühren	394.95		500.00		398.10	
3132.00	Honorare externe Berater, Gutachter, Fachexperten	5'088.00		5'000.00		5'715.00	
3910.00	Interne Verrechnungen von Dienstleistungen					600.00	
3920.00	Interne Verrechnungen von Pacht, Mieten, Benützungskosten	400.00				600.00	
4240.00	Benützungsgebühren und Dienstleistungen		188.00		200.00		190.00
4250.00	Verkäufe		347.00				943.50
33	Medien	110'807.20	96'017.05	162'300.00	140'500.00	145'076.03	128'997.68
	Nettoaufwand		14'790.15		21'800.00		16'078.35
331	Film und Kino	15'148.80	358.65	22'300.00	500.00	16'078.35	
3310	Film und Kino	15'148.80	358.65	22'300.00	500.00	16'078.35	
3102.00	Drucksachen, Publikationen	1'163.15				1'178.30	
3105.00	Lebensmittel	89.00		500.00			
3130.00	Dienstleistungen Dritter	13'400.00		17'800.00		13'700.00	

Erfolgsrechnung

1.1.2025 - 31.12.2025

Funktionale Gliederung		Rechnung 2025		Budget 2025		Rechnung 2024	
		Aufwand	Ertrag	Aufwand	Ertrag	Aufwand	Ertrag
3130.01	Post- und Bankgebühren	196.65		200.00		200.05	
3636.00	Beiträge an private Organisationen ohne Erwerbszweck	300.00		3'800.00		1'000.00	
4260.00	Rückerstattungen und Kostenbeteiligungen Dritter		358.65		500.00		
332	Massenmedien	95'658.40	95'658.40	140'000.00	140'000.00	128'997.68	128'997.68
3321	Antennen- u.Kabelanlagen	95'658.40	95'658.40	140'000.00	140'000.00	128'997.68	128'997.68
3101.00	Betriebs-, Verbrauchsmaterial	63.90					
3120.10	Ver- und Entsorgung K-Netz	5'744.82		4'500.00		5'355.85	
3130.00	Dienstleistungen Dritter	4'460.68		33'200.00		21'553.35	
3130.02	Bauverwaltung					10'579.00	
3132.00	Honorare externe Berater, Gutachter, Fachexperten	4'136.36		24'500.00			
3143.00	Unterhalt übrige Tiefbauten	20'757.12		10'000.00		133.60	
3300.00	Planmässige Abschreibungen Sachanlagen	5'120.92		3'100.00		3'071.61	
3510.00	Einlagen in Spezialfinanzierungen	55'374.60		64'700.00		86'528.27	
3910.00	Interne Verrechnungen von Dienstleistungen					1'776.00	
4240.10	Benützungsgebühren und Dienstleistungen K-Netz		95'658.40		120'000.00		128'997.68
4260.00	Rückerstattungen und Kostenbeteiligungen Dritter				20'000.00		
34	Sport und Freizeit	474'083.18	101'933.05	877'660.00	83'501.00	604'096.41	99'444.10
	Nettoaufwand		372'150.13		794'159.00		504'652.31
341	Sport	400'335.00	101'933.05	705'100.00	83'501.00	494'337.53	94'932.35
3410	Übriger Sport	24'179.00		42'500.00		44'750.85	
3010.00	Löhne des Verwaltungs- und Betriebspersonals			1'200.00		1'200.00	
3055.00	Krankentaggeldversicherung			100.00			
3101.00	Betriebs-, Verbrauchsmaterial	63.00		200.00			
3102.00	Drucksachen, Publikationen	634.55		1'000.00		483.20	
3130.00	Dienstleistungen Dritter	1'613.50		1'000.00		1'358.40	
3130.01	Post- und Bankgebühren	98.25		200.00		301.80	
3132.00	Honorare externe Berater, Gutachter, Fachexperten	13'574.90		17'500.00		5'592.45	
3636.00	Beiträge an private Organisationen ohne Erwerbszweck	8'194.80		21'300.00		23'250.00	
3910.00	Interne Verrechnungen von Dienstleistungen					190.00	
3920.00	Interne Verrechnungen von Pacht, Mieten, Benützungskosten					12'375.00	
3411	Gartenbad	307'765.05	101'832.05	551'400.00	83'500.00	374'766.58	94'831.35
3010.00	Löhne des Verwaltungs- und Betriebspersonals	53'734.85		51'000.00		110'407.35	

Erfolgsrechnung

1.1.2025 - 31.12.2025

Funktionale Gliederung		Rechnung 2025		Budget 2025		Rechnung 2024	
		Aufwand	Ertrag	Aufwand	Ertrag	Aufwand	Ertrag
3050.00	AHV, IV, EO, ALV, Verwaltungskosten	3'062.10		8'400.00		6'712.45	
3052.00	Pensionskassen	5'966.40		10'000.00		11'822.85	
3053.00	Unfallversicherung	539.50		1'500.00		1'209.40	
3054.00	Familienausgleichskasse	761.90		1'600.00		1'672.10	
3055.00	Krankentaggeldversicherung	983.15		1'000.00		1'236.15	
3090.00	Aus- und Weiterbildung des Personals	15'123.20		19'500.00		4'550.00	
3091.00	Personalrekrutierung			10'000.00			
3099.00	Sonstiger Personalaufwand	484.85		1'100.00		528.80	
3100.00	Büromaterial			500.00		45.80	
3101.00	Betriebs-, Verbrauchsmaterial	10'825.25		25'000.00		11'469.35	
3102.00	Drucksachen, Publikationen	788.55		3'000.00		4'586.65	
3109.00	Übriger Material- und Warenaufwand	695.45		500.00		1'495.80	
3110.00	Büromöbel und -geräte			500.00		1'196.30	
3111.00	Apparate, Maschinen, Fahrzeuge, Werkzeuge			1'000.00		8'818.45	
3112.00	Dienstkleider	1'475.45		2'000.00		692.55	
3118.00	Immaterielle Anlagen	269.15		300.00		270.00	
3119.00	Übrige Anschaffungen	5'833.95		10'400.00		13'246.30	
3120.00	Ver- und Entsorgung	16'461.05		20'000.00		14'694.65	
3130.00	Dienstleistungen Dritter	22'294.05		24'500.00		25'540.15	
3130.01	Post- und Bankgebühren	98.40		400.00		309.55	
3131.00	Planungen und Projektierungen Dritter					32'925.65	
3132.00	Honorare externe Berater, Gutachter, Fachexperten	9'623.75		57'000.00		7'053.60	
3134.00	Sachversicherungsprämien	933.90		1'000.00		927.00	
3140.00	Unterhalt an Grundstücken	12'893.50		17'000.00		16'364.80	
3143.00	Unterhalt übrige Tiefbauten	25'279.53		41'000.00		3'769.85	
3144.00	Unterhalt Hochbauten	37'933.00		66'000.00		18'573.95	
3151.00	Unterhalt Apparate, Maschinen, Fahrzeuge, Werkzeuge	13'403.05		14'200.00		11'964.65	
3169.00	Übrige Mieten und Benützungskosten	200.00					
3170.00	Reisekosten und Spesen	759.00		1'000.00		3'254.10	
3199.00	Übriger Betriebsaufwand					200.00	
3300.00	Planmässige Abschreibungen Sachanlagen	31'862.07		32'000.00		31'862.08	
3632.00	Beiträge an Gemeinden und Zweckverbände	180.00				450.25	
3636.00	Beiträge an private Organisationen ohne Erwerbszweck	450.00				350.00	
3910.00	Interne Verrechnungen von Dienstleistungen	34'850.00		130'000.00		26'566.00	
4240.00	Benützungsgebühren und Dienstleistungen		101'682.05		82'500.00		86'805.75
4250.00	Verkäufe		150.00				50.00
4260.00	Rückerstattungen und Kostenbeteiligungen Dritter				1'000.00		7'975.60
3412	Buvette Gartenbad	61'089.05	1.00	99'500.00	1.00	61'231.95	1.00

Erfolgsrechnung

1.1.2025 - 31.12.2025

Funktionale Gliederung		Rechnung 2025		Budget 2025		Rechnung 2024	
		Aufwand	Ertrag	Aufwand	Ertrag	Aufwand	Ertrag
3101.00	Betriebs-, Verbrauchsmaterial			500.00			
3111.00	Apparate, Maschinen, Fahrzeuge, Werkzeuge			1'500.00			
3119.00	Übrige Anschaffungen			10'000.00		2'345.60	
3120.00	Ver- und Entsorgung	3'474.00		3'000.00		4'193.40	
3130.00	Dienstleistungen Dritter	53'801.75		76'500.00		51'907.15	
3130.01	Post- und Bankgebühren	97.90					
3144.00	Unterhalt Hochbauten			5'000.00		591.35	
3151.00	Unterhalt Apparate, Maschinen, Fahrzeuge, Werkzeuge	3'715.40		3'000.00		2'194.45	
4470.00	Pacht- und Mietzinse Liegenschaften Verwaltungsvermögen		1.00		1.00		1.00
3414	Leichtathletik- und Fussballanlagen	7'301.90	100.00	11'700.00		13'588.15	100.00
3119.00	Übrige Anschaffungen	466.00		2'000.00		4'108.70	
3120.00	Ver- und Entsorgung	1'598.60		1'300.00		814.15	
3134.00	Sachversicherungsprämien	390.10		400.00		386.60	
3140.00	Unterhalt an Grundstücken	3'761.00		4'000.00		4'151.05	
3144.00	Unterhalt Hochbauten			2'000.00		3'500.00	
3151.00	Unterhalt Apparate, Maschinen, Fahrzeuge, Werkzeuge	1'086.20		2'000.00		627.65	
4470.00	Pacht- und Mietzinse Liegenschaften Verwaltungsvermögen		100.00				100.00
342	Freizeit	73'748.18		172'560.00		109'758.88	4'511.75
3420	Freizeit	55'872.88		102'810.00		50'605.58	4'511.75
3101.00	Betriebs-, Verbrauchsmaterial	3'870.90		6'000.00		3'238.50	
3102.00	Drucksachen, Publikationen					1'485.25	
3105.00	Lebensmittel			5'000.00		66.50	
3111.00	Apparate, Maschinen, Fahrzeuge, Werkzeuge	22'701.00		25'000.00			
3119.00	Übrige Anschaffungen	1'767.55		2'000.00			
3120.00	Ver- und Entsorgung	1'157.70		1'000.00		1'961.10	
3130.00	Dienstleistungen Dritter			2'000.00		600.00	
3130.01	Post- und Bankgebühren					298.25	
3132.00	Honorare externe Berater, Gutachter, Fachexperten	974.25					
3140.00	Unterhalt an Grundstücken			7'000.00		2'612.60	
3144.00	Unterhalt Hochbauten	2'459.40		17'000.00		16'820.55	
3199.00	Übriger Betriebsaufwand	100.00				47.90	
3300.00	Planmässige Abschreibungen Sachanlagen	1'424.93		1'500.00		1'424.93	
3632.00	Beiträge an Gemeinden und Zweckverbände	100.00		200.00		100.00	
3636.00	Beiträge an private Organisationen ohne Erwerbszweck	20'717.15		36'110.00		19'510.00	
3910.00	Interne Verrechnungen von Dienstleistungen					40.00	

Erfolgsrechnung

1.1.2025 - 31.12.2025

Funktionale Gliederung		Rechnung 2025		Budget 2025		Rechnung 2024	
		Aufwand	Ertrag	Aufwand	Ertrag	Aufwand	Ertrag
3920.00	Interne Verrechnungen von Pacht, Mieten, Benützungskosten	600.00				2'400.00	
4260.00	Rückerstattungen und Kostenbeteiligungen Dritter						4'511.75
3422	HS88 - Dorfladen (bioflix)	8'850.00		24'000.00		37'220.15	
3102.00	Drucksachen, Publikationen					5'141.50	
3111.00	Apparate, Maschinen, Fahrzeuge, Werkzeuge	3'576.15				1'759.35	
3120.00	Ver- und Entsorgung			2'000.00		-337.05	
3130.00	Dienstleistungen Dritter	778.80		2'000.00		17'154.20	
3132.00	Honorare externe Berater, Gutachter, Fachexperten	2'533.05				3'808.25	
3137.00	Steuern und Gebühren					440.00	
3144.00	Unterhalt Hochbauten					7'263.95	
3151.00	Unterhalt Apparate, Maschinen, Fahrzeuge, Werkzeuge	1'962.00				1'989.95	
3635.00	Beiträge an private Unternehmungen			20'000.00			
3423	Spielplätze	9'025.30		45'750.00		21'333.15	
3101.00	Betriebs-, Verbrauchsmaterial			4'000.00		1'430.15	
3102.00	Drucksachen, Publikationen	580.50		600.00		597.80	
3119.00	Übrige Anschaffungen			1'000.00		7'612.00	
3130.00	Dienstleistungen Dritter	140.00		1'000.00			
3130.01	Post- und Bankgebühren	97.90		100.00		100.45	
3131.00	Planungen und Projektierungen Dritter	6'004.55		35'000.00		15'458.30	
3132.00	Honorare externe Berater, Gutachter, Fachexperten	1'902.55					
3144.00	Unterhalt Hochbauten			4'000.00		-3'915.35	
3160.00	Miete und Pacht Liegenschaften	299.80		50.00		49.80	
3423	Politische Parteien					600.00	
3910.00	Interne Verrechnungen von Dienstleistungen					600.00	
35	Kirchen und religiöse Angelegenheiten	16'011.73		17'300.00		13'508.98	
	Nettoaufwand		16'011.73		17'300.00		13'508.98
350	Kirchen und religiöse Angelegenheiten	16'011.73		17'300.00		13'508.98	
3500	Kirchen und religiöse Angelegenheiten	16'011.73		17'300.00		13'508.98	
3130.01	Post- und Bankgebühren					100.65	
3199.00	Übriger Betriebsaufwand	1'000.00		2'000.00			
3300.00	Planmässige Abschreibungen Sachanlagen	13'333.33		13'400.00		13'333.33	
3636.00	Beiträge an private Organisationen ohne Erwerbszweck	1'678.40		1'900.00			

Erfolgsrechnung

1.1.2025 - 31.12.2025

Funktionale Gliederung		Rechnung 2025		Budget 2025		Rechnung 2024	
		Aufwand	Ertrag	Aufwand	Ertrag	Aufwand	Ertrag
3920.00	Interne Verrechnungen von Pacht, Mieten, Benützungskosten					75.00	
4	GESUNDHEIT Nettoaufwand	638'750.45	638'750.45	532'400.00	532'400.00	566'241.70	566'241.70
41	Kranken- und Pflegeheime Nettoaufwand	395'128.20	395'128.20	273'300.00	273'300.00	308'962.60	308'962.60
412	Kranken- und Pflegeheime	395'128.20		273'300.00		308'962.60	
4120	Kranken- und Pflegeheime	395'128.20		273'300.00		308'962.60	
3611.00	Entschädigungen an Kanton	1'000.00		1'000.00		1'000.00	
3631.00	Beiträge an Kanton	394'128.20		272'300.00		307'962.60	
42	Ambulante Krankenpflege Nettoaufwand	231'599.85	231'599.85	215'000.00	215'000.00	230'509.85	230'509.85
421	Ambulante Krankenpflege	231'599.85		215'000.00		230'509.85	
4210	Ambulante Krankenpflege	231'599.85		215'000.00		230'509.85	
3631.00	Beiträge an Kanton					20'230.80	
3636.00	Beiträge an private Organisationen ohne Erwerbszweck	187'789.65		168'000.00		171'430.70	
3637.00	Beiträge an private Haushalte	43'810.20		47'000.00		38'848.35	
43	Gesundheitsprävention Nettoaufwand	3'221.00	3'221.00	21'000.00	21'000.00	19'087.90	19'087.90
433	Schulgesundheitsdienst	3'221.00		21'000.00		19'087.90	
4331	Kinder- und Jugendzahnpflege	3'221.00		21'000.00		19'087.90	
3635.00	Beiträge an private Unternehmungen	3'221.00		21'000.00		19'087.90	
49	Übriges Gesundheitswesen Nettoaufwand	8'801.40	8'801.40	23'100.00	23'100.00	7'681.35	7'681.35
490	Übriges Gesundheitswesen	8'801.40		23'100.00		7'681.35	
4900	Übriges Gesundheitswesen	8'801.40		23'100.00		7'681.35	

Erfolgsrechnung

1.1.2025 - 31.12.2025

Funktionale Gliederung		Rechnung 2025		Budget 2025		Rechnung 2024	
		Aufwand	Ertrag	Aufwand	Ertrag	Aufwand	Ertrag
3105.00	Lebensmittel	2'300.00		2'500.00			
3130.00	Dienstleistungen Dritter	3'700.00		10'000.00		4'115.70	
3130.01	Post- und Bankgebühren			100.00		201.30	
3132.00	Honorare externe Berater, Gutachter, Fachexperten			5'000.00		2'300.00	
3151.00	Unterhalt Apparate, Maschinen, Fahrzeuge, Werkzeuge	1'801.40		1'500.00		1'064.35	
3636.00	Beiträge an private Organisationen ohne Erwerbszweck	1'000.00		4'000.00			
5	SOZIALE SICHERHEIT	872'261.58		823'000.00		799'787.55	
	Nettoaufwand		872'261.58		823'000.00		799'787.55
52	Invalidität	50'569.40		36'000.00		36'318.00	
	Nettoaufwand		50'569.40		36'000.00		36'318.00
522	Ergänzungsleistungen IV	50'569.40		36'000.00		36'318.00	
5220	Ergänzungsleistungen IV / AHV	50'569.40		36'000.00		36'318.00	
3612.00	Entschädigungen an Gemeinden und Zweckverbände	13'280.40		4'000.00		3'162.00	
3631.00	Beiträge an Kanton	37'289.00		32'000.00		33'156.00	
53	Alter und Hinterlassene	5'526.00		7'500.00		2'100.00	
	Nettoaufwand		5'526.00		7'500.00		2'100.00
535	Leistungen an Alter	5'526.00		7'500.00		2'100.00	
5350	Leistungen an das Alter	5'526.00		7'500.00		2'100.00	
3636.00	Beiträge an private Organisationen ohne Erwerbszweck	5'526.00		7'500.00		2'100.00	
54	Familie und Jugend	418'658.23		101'750.00		344'179.05	
	Nettoaufwand		418'658.23		101'750.00		344'179.05
544	Jugendschutz	1'500.00		3'500.00		1'500.00	
5440	Jugendschutz, allgemein	1'500.00		3'500.00		1'500.00	
3634.00	Beiträge an öffentliche Unternehmungen			2'000.00			
3636.00	Beiträge an private Organisationen ohne Erwerbszweck	1'500.00		1'500.00		1'500.00	
545	Leistungen an Familien	417'158.23		98'250.00		342'679.05	
5450	Leistungen an Familien, allgemein	13'000.00		26'200.00		17'350.00	

Erfolgsrechnung

1.1.2025 - 31.12.2025

Funktionale Gliederung		Rechnung 2025		Budget 2025		Rechnung 2024	
		Aufwand	Ertrag	Aufwand	Ertrag	Aufwand	Ertrag
3636.00	Beiträge an private Organisationen ohne Erwerbszweck	13'000.00		26'200.00		17'350.00	
5451	Kinderkrippen und Kinderhorte	404'158.23		72'050.00		325'329.05	
3132.00	Honorare externe Berater, Gutachter, Fachexperten			10'000.00			
3635.00	Beiträge an private Unternehmungen	404'158.23		40'000.00		322'879.05	
3636.00	Beiträge an private Organisationen ohne Erwerbszweck			14'050.00		2'450.00	
3637.00	Beiträge an private Haushalte			8'000.00			
57	Sozialhilfe und Asylwesen	286'252.25		561'750.00		310'372.60	
	Nettoaufwand		286'252.25		561'750.00		310'372.60
572	Sozialhilfe	9'640.60		248'000.00		139'791.60	
5720	Sozialhilfe	9'640.60		248'000.00		139'791.60	
3612.00	Entschädigungen an Gemeinden und Zweckverbände			8'000.00			
3632.00	Beiträge an Gemeinden und Zweckverbände	9'640.60		240'000.00		139'791.60	
573	Asylwesen	262'111.65		301'000.00		162'831.00	
5730	Asylwesen	262'111.65		301'000.00		162'831.00	
3631.00	Beiträge an Kanton	262'111.65		300'000.00		162'831.00	
3636.00	Beiträge an private Organisationen ohne Erwerbszweck			1'000.00			
579	Übriges Sozialwesen	14'500.00		12'750.00		7'750.00	
5790	Übriges Sozialwesen	14'500.00		12'750.00		7'750.00	
3636.00	Beiträge an private Organisationen ohne Erwerbszweck	14'500.00		12'750.00		7'750.00	
59	Übrige Soziale Wohlfahrt	111'255.70		116'000.00		106'817.90	
	Nettoaufwand		111'255.70		116'000.00		106'817.90
592	Hilfsaktionen im Inland	51'255.70		56'000.00		46'527.90	
5920	Hilfsaktionen im Inland	51'255.70		56'000.00		46'527.90	
3199.00	Übriger Betriebsaufwand	1'255.70		6'000.00		1'527.90	
3636.00	Beiträge an private Organisationen ohne Erwerbszweck	20'000.00		20'000.00		15'000.00	
3636.01	Beitrag an Gemeinde Kippel	30'000.00		30'000.00		30'000.00	
593	Hilfsaktionen im Ausland	60'000.00		60'000.00		60'290.00	

Erfolgsrechnung

1.1.2025 - 31.12.2025

Funktionale Gliederung		Rechnung 2025		Budget 2025		Rechnung 2024	
		Aufwand	Ertrag	Aufwand	Ertrag	Aufwand	Ertrag
5930	Hilfsaktionen im Ausland	60'000.00		60'000.00		60'290.00	
3636.00	Beiträge an private Organisationen ohne Erwerbszweck	60'000.00		60'000.00		60'000.00	
3910.00	Interne Verrechnungen von Dienstleistungen					190.00	
3920.00	Interne Verrechnungen von Pacht, Mieten, Benützungskosten					100.00	
6	VERKEHR	1'326'876.90	1'598'493.37	1'736'930.00	220'480.00	1'288'952.33	116'626.40
	Nettoaufwand				1'516'450.00		1'172'325.93
	Nettoertrag	271'616.47					
61	Strassenverkehr	1'022'906.09	1'590'137.18	1'381'830.00	204'480.00	1'028'482.57	111'468.40
	Nettoaufwand				1'177'350.00		917'014.17
	Nettoertrag	567'231.09					
615	Gemeindestrassen/Werkhof	1'022'906.09	1'590'137.18	1'381'830.00	204'480.00	1'028'482.57	111'468.40
6150	Gemeindestrassen/Werkhof	1'022'906.09	1'590'137.18	1'381'830.00	204'480.00	1'028'482.57	111'468.40
3010.00	Löhne des Verwaltungs- und Betriebspersonals	579'133.10		554'500.00		484'916.20	
3050.00	AHV, IV, EO, ALV, Verwaltungskosten	36'729.55		28'000.00		31'301.95	
3052.00	Pensionskassen	71'654.35		50'000.00		60'628.80	
3053.00	Unfallversicherung	6'512.60		10'000.00		6'279.40	
3054.00	Familienausgleichskasse	9'137.00		6'200.00		7'786.65	
3055.00	Krankentaggeldversicherung	11'872.45		4'500.00		5'801.50	
3090.00	Aus- und Weiterbildung des Personals	3'122.41		7'500.00		3'332.25	
3091.00	Personalrekrutierung			20'000.00			
3099.00	Sonstiger Personalaufwand	2'384.78		2'000.00		1'096.25	
3100.00	Büromaterial	64.71		300.00		138.35	
3101.00	Betriebs-, Verbrauchsmaterial	17'644.16		26'500.00		13'509.45	
3102.00	Drucksachen, Publikationen			1'000.00		1'014.00	
3103.00	Fachliteratur, Zeitschriften	80.02				82.10	
3105.00	Lebensmittel	24.56					
3110.00	Büromöbel und -geräte			500.00			
3111.00	Apparate, Maschinen, Fahrzeuge, Werkzeuge	16'445.15		21'300.00		21'585.85	
3112.00	Dienstkleider	3'266.23		4'500.00		4'254.65	
3118.00	Immaterielle Anlagen	1'245.00		6'400.00		1'345.00	
3119.00	Übrige Anschaffungen	1'790.89		3'000.00		6'747.20	
3120.00	Ver- und Entsorgung	18'307.72		19'800.00		19'731.55	
3130.00	Dienstleistungen Dritter	47'612.21		167'150.00		126'514.20	

Erfolgsrechnung

1.1.2025 - 31.12.2025

Funktionale Gliederung	Rechnung 2025		Aufwand	Budget 2025		Aufwand	Rechnung 2024	
	Aufwand	Ertrag		Ertrag	Aufwand		Ertrag	
3131.00	Planungen und Projektierungen Dritter	1'364.99		60'000.00		31'640.25		
3132.00	Honorare externe Berater, Gutachter, Fachexperten	23'111.19		50'000.00		11'967.55		
3134.00	Sachversicherungsprämien	7'945.00		6'500.00		8'453.05		
3137.00	Steuern und Gebühren	805.46		4'000.00		909.30		
3140.00	Unterhalt an Grundstücken	1'559.99		4'000.00		10'394.25		
3141.00	Unterhalt Strassen/Verkehrswege	26'077.98		95'000.00		40'532.55		
3143.00	Unterhalt übrige Tiefbauten			8'000.00				
3144.00	Unterhalt Hochbauten	989.36		2'000.00		654.25		
3151.00	Unterhalt Apparate, Maschinen, Fahrzeuge, Werkzeuge	11'557.52		27'180.00		12'417.80		
3153.00	Informatik-Unterhalt (Hardware)	665.03		500.00				
3160.00	Miete und Pacht Liegenschaften			10'000.00				
3161.00	Mieten, Benützungskosten Mobilien	1'200.00		10'000.00				
3169.00	Übrige Mieten und Benützungskosten					849.50		
3170.00	Reisekosten und Spesen	790.48		500.00		877.00		
3199.00	Übriger Betriebsaufwand	174.43						
3300.00	Planmässige Abschreibungen Sachanlagen	108'226.72		143'400.00		102'310.67		
3320.01	Planm.Abschreibungen immat. Anlagen	2'611.05		19'100.00		2'611.05		
3632.00	Beiträge an Gemeinden und Zweckverbände	400.00				400.00		
3920.00	Interne Verrechnungen von Pacht, Mieten, Benützungskosten	8'400.00		8'500.00		8'400.00		
4210.00	Gebühren für Amtshandlungen							-1'095.00
4240.00	Benützungsgebühren und Dienstleistungen		3'341.85		3'930.00			2'805.60
4240.20	Benützungsgebühren und Dienstleistungen Kasse		101.76		700.00			385.00
4250.00	Verkäufe		37.00		200.00			5'800.00
4260.00	Rückerstattungen und Kostenbeteiligungen Dritter							195.70
4260.10	Rückerstattungen und Kostenbeteiligungen Dritter nicht MWST-Pflichtig		11'167.55		15'000.00			3'325.60
4470.00	Pacht- und Mietzinse Liegenschaften Verwaltungsvermögen		222.02		2'500.00			2'740.00
4614.00	Entschädigungen von öffentlichen Unternehmungen		29'967.00		36'650.00			30'049.00
4893.00	Entnahmen aus Vorfinanzierungen		1'500'000.00					
4910.00	Interne Verrechnungen von Dienstleistungen		45'300.00		145'500.00			67'262.50
62	Öffentlicher Verkehr	303'970.81	8'356.19	355'100.00	16'000.00	260'469.76		5'158.00
	Nettoaufwand		295'614.62		339'100.00			255'311.76
623	Agglomerationsverkehr	43'271.85	5'124.00	56'100.00	10'000.00	36'402.80		
6230	Agglomerationsverkehr	43'271.85	5'124.00	56'100.00	10'000.00	36'402.80		
3120.00	Ver- und Entsorgung			600.00				

Erfolgsrechnung

1.1.2025 - 31.12.2025

Funktionale Gliederung		Rechnung 2025		Budget 2025		Rechnung 2024	
		Aufwand	Ertrag	Aufwand	Ertrag	Aufwand	Ertrag
3161.00	Mieten, Benützungskosten Mobilien	11'950.00		12'000.00			
3634.00	Beiträge an öffentliche Unternehmungen	30'121.85		37'000.00		34'602.80	
3637.00	Beiträge an private Haushalte	1'200.00		6'500.00		1'800.00	
4240.00	Benützungsgebühren und Dienstleistungen				10'000.00		
4250.00	Verkäufe		5'124.00				
629	Übriger öffentlicher Verkehr	260'698.96	3'232.19	299'000.00	6'000.00	224'066.96	5'158.00
6290	Übriger Öffentlicher Verkehr	260'698.96	3'232.19	299'000.00	6'000.00	224'066.96	5'158.00
3109.00	Übriger Material- und Warenaufwand	3'070.58		5'700.00		3'888.90	
3130.00	Dienstleistungen Dritter	204'369.57		230'000.00		165'650.95	
3131.00	Planungen und Projektierungen Dritter			20'000.00			
3132.00	Honorare externe Berater, Gutachter, Fachexperten	648.89				26'317.15	
3300.00	Planmässige Abschreibungen Sachanlagen	6'209.97		6'300.00		6'209.96	
3634.00	Beiträge an öffentliche Unternehmungen	46'399.95		37'000.00		22'000.00	
4250.00	Verkäufe		3'232.19		6'000.00		5'158.00
7	UMWELTSCHUTZ UND RAUMORDNUNG	549'748.02	246'538.97	935'800.00	343'950.00	524'786.51	197'863.92
	Nettoaufwand		303'209.05		591'850.00		326'922.59
72	Abwasserbeseitigung	146'020.57	146'020.57	240'000.00	240'000.00	126'597.06	126'597.06
720	Abwasserbeseitigung	146'020.57	146'020.57	240'000.00	240'000.00	126'597.06	126'597.06
7201	Abwasserbeseitigung	146'020.57	146'020.57	240'000.00	240'000.00	126'597.06	126'597.06
3120.00	Ver- und Entsorgung	129.98		200.00		129.85	
3130.00	Dienstleistungen Dritter	15'472.00		12'000.00		15'472.00	
3130.02	Bauverwaltung					641.25	
3131.00	Planungen und Projektierungen Dritter	2'513.18		40'000.00			
3132.00	Honorare externe Berater, Gutachter, Fachexperten	2'354.77		10'000.00		1'812.00	
3143.00	Unterhalt übrige Tiefbauten	60'896.32		70'000.00		63'120.20	
3300.00	Planmässige Abschreibungen Sachanlagen	45'559.68		47'000.00		43'234.96	
3510.00	Einlagen in Spezialfinanzierungen	18'544.64		50'300.00		1'514.38	
3910.00	Interne Verrechnungen von Dienstleistungen	550.00		10'500.00		672.42	
4240.00	Benützungsgebühren und Dienstleistungen		146'020.57		240'000.00		126'597.06
73	Abfallwirtschaft	200'162.32	91'541.30	203'300.00	86'200.00	243'479.58	95'628.10
	Nettoaufwand		108'621.02		117'100.00		147'851.48

Erfolgsrechnung

1.1.2025 - 31.12.2025

Funktionale Gliederung		Rechnung 2025		Budget 2025		Rechnung 2024	
		Aufwand	Ertrag	Aufwand	Ertrag	Aufwand	Ertrag
730	Abfallwirtschaft	200'162.32	91'541.30	203'300.00	86'200.00	243'479.58	95'628.10
7301	Abfallbeseitigung	200'162.32	91'541.30	203'300.00	86'200.00	243'479.58	95'628.10
3101.00	Betriebs-, Verbrauchsmaterial			4'000.00		815.80	
3109.00	Übriger Material- und Warenaufwand					1'363.00	
3111.00	Apparate, Maschinen, Fahrzeuge, Werkzeuge			800.00			
3119.00	Übrige Anschaffungen			1'000.00			
3130.00	Dienstleistungen Dritter	3'959.00		11'000.00		7'064.20	
3300.00	Planmässige Abschreibungen Sachanlagen	6'453.32		6'500.00		6'453.33	
3612.00	Entschädigungen an Gemeinden und Zweckverbände	180'000.00		180'000.00		189'258.25	
3910.00	Interne Verrechnungen von Dienstleistungen	9'750.00				38'525.00	
4240.00	Benützungsgebühren und Dienstleistungen		86'041.30		86'200.00		90'018.15
4250.00	Verkäufe						59.95
4270.00	Bussen						50.00
4910.00	Interne Verrechnungen von Dienstleistungen		5'500.00				5'500.00
74	Gewässerverbauungen	905.59		17'500.00		5'171.24	
	Nettoaufwand		905.59		17'500.00		5'171.24
741	Gewässerverbauungen	905.59		17'500.00		5'171.24	
7410	Gewässerverbauungen	905.59		17'500.00		5'171.24	
3132.00	Honorare externe Berater, Gutachter, Fachexperten			5'000.00			
3140.00	Unterhalt an Grundstücken			2'500.00			
3143.00	Unterhalt übrige Tiefbauten			10'000.00		4'265.65	
3300.00	Planmässige Abschreibungen Sachanlagen	905.59				905.59	
75	Arten- und Landschaftsschutz	84'855.13	1'238.45	169'300.00	8'200.00	62'122.55	-37'691.15
	Nettoaufwand		83'616.68		161'100.00		99'813.70
750	Arten- und Landschaftsschutz	84'855.13	1'238.45	169'300.00	8'200.00	62'122.55	-37'691.15
7500	Arten- und Landschaftsschutz	84'855.13	1'238.45	169'300.00	8'200.00	62'122.55	-37'691.15
3000.00	Behörden und Kommissionen	1'950.00		2'500.00		1'950.00	
3101.00	Betriebs-, Verbrauchsmaterial	680.30				898.60	
3102.00	Drucksachen, Publikationen	471.50		6'000.00		1'178.30	
3109.00	Übriger Material- und Warenaufwand			10'000.00			
3119.00	Übrige Anschaffungen	393.55		1'000.00		233.30	
3130.00	Dienstleistungen Dritter	6'431.16		56'600.00		10'868.45	

Erfolgsrechnung

1.1.2025 - 31.12.2025

Funktionale Gliederung		Rechnung 2025		Budget 2025		Rechnung 2024	
		Aufwand	Ertrag	Aufwand	Ertrag	Aufwand	Ertrag
3130.01	Post- und Bankgebühren	97.90		200.00		199.75	
3132.00	Honorare externe Berater, Gutachter, Fachexperten	29'564.47		35'000.00			
3145.00	Unterhalt Wald			5'000.00			
3170.00	Reisekosten und Spesen	42.00					
3635.00	Beiträge an private Unternehmungen	44'024.25		52'000.00		45'794.15	
3636.00	Beiträge an private Organisationen ohne Erwerbszweck	1'000.00		1'000.00		1'000.00	
3920.00	Interne Verrechnungen von Pacht, Mieten, Benützungskosten	200.00					
4250.00	Verkäufe		1'045.00		3'000.00		759.30
4260.00	Rückerstattungen und Kostenbeteiligungen Dritter		66.00				390.00
4631.00	Beiträge vom Kanton		127.45		5'200.00		-38'840.45
76	Tierhaltung und übriger Umweltschutz	51'292.73	7'296.70	91'500.00	8'050.00	52'929.56	13'049.91
	Nettoaufwand		43'996.03		83'450.00		39'879.65
761	Luftreinhaltung und Klimaschutz			20'000.00			
7610	Luftreinhaltung und Klimaschutz			20'000.00			
3131.00	Planungen und Projektierungen Dritter			20'000.00			
762	Tierhaltung	6'580.00	9'796.70	6'000.00	8'000.00	6'130.00	13'049.91
7620	Hundehaltung	6'580.00	9'796.70	6'000.00	8'000.00	6'130.00	13'049.91
3101.00	Betriebs-, Verbrauchsmaterial	1'080.00		1'000.00		630.00	
3910.00	Interne Verrechnungen von Dienstleistungen	5'500.00		5'000.00		5'500.00	
4240.00	Benützungsgebühren und Dienstleistungen		9'796.70		8'000.00		9'049.91
4630.00	Beiträge vom Bund						4'000.00
769	Übriger Umweltschutz	44'712.73	-2'500.00	65'500.00	50.00	46'799.56	
7690	Übriger Umweltschutz	44'712.73	-2'500.00	65'500.00	50.00	46'799.56	
3101.00	Betriebs-, Verbrauchsmaterial	3'375.85		4'000.00		2'853.40	
3102.00	Drucksachen, Publikationen	1'018.30		1'000.00		2'036.60	
3105.00	Lebensmittel	2'400.00		3'000.00			
3120.00	Ver- und Entsorgung	1'938.90		3'000.00		1'943.25	
3130.00	Dienstleistungen Dritter	22'532.37		16'500.00		13'667.35	
3130.01	Post- und Bankgebühren	97.90				100.65	
3132.00	Honorare externe Berater, Gutachter, Fachexperten	4'012.15		26'700.00		16'513.35	
3134.00	Sachversicherungsprämien	224.00		1'200.00		968.15	

Erfolgsrechnung

1.1.2025 - 31.12.2025

Funktionale Gliederung		Rechnung 2025		Budget 2025		Rechnung 2024	
		Aufwand	Ertrag	Aufwand	Ertrag	Aufwand	Ertrag
3144.00	Unterhalt Hochbauten	301.10		1'500.00		271.55	
3300.00	Planmässige Abschreibungen Sachanlagen	5'345.26		5'400.00		5'345.26	
3439.00	Übriger Liegenschaftsaufwand Finanzvermögen	753.00					
3632.00	Beiträge an Gemeinden und Zweckverbände	1'600.00		1'600.00		1'800.00	
3636.00	Beiträge an private Organisationen ohne Erwerbszweck	1'113.90		1'600.00		1'000.00	
3910.00	Interne Verrechnungen von Dienstleistungen					300.00	
4240.00	Benützungsgebühren und Dienstleistungen		-2'500.00		50.00		
77	Friedhof und Bestattung	55'336.28	441.95	66'800.00	1'500.00	34'486.52	280.00
	Nettoaufwand		54'894.33		65'300.00		34'206.52
771	Friedhof und Bestattung	55'336.28	441.95	66'800.00	1'500.00	34'486.52	280.00
7710	Friedhof und Bestattung	55'336.28	441.95	66'800.00	1'500.00	34'486.52	280.00
3101.00	Betriebs-, Verbrauchsmaterial	1'141.45		5'000.00		1'175.50	
3119.00	Übrige Anschaffungen	1'405.30		2'000.00			
3120.00	Ver- und Entsorgung	1'351.30		1'000.00		1'219.75	
3130.00	Dienstleistungen Dritter	11'888.50		13'800.00		4'451.70	
3131.00	Planungen und Projektierungen Dritter			1'000.00		6'336.30	
3134.00	Sachversicherungsprämien	95.05		200.00		94.45	
3140.00	Unterhalt an Grundstücken	32'300.30		34'000.00		16'151.90	
3143.00	Unterhalt übrige Tiefbauten	436.45		1'000.00		831.90	
3144.00	Unterhalt Hochbauten			1'000.00		-2'492.90	
3151.00	Unterhalt Apparate, Maschinen, Fahrzeuge, Werkzeuge			1'000.00			
3300.00	Planmässige Abschreibungen Sachanlagen	6'717.93		6'800.00		6'717.92	
4240.00	Benützungsgebühren und Dienstleistungen		441.95		1'500.00		280.00
79	Raumordnung	11'175.40		147'400.00			
	Nettoaufwand		11'175.40		147'400.00		
790	Raumordnung	11'175.40		147'400.00			
7900	Raumplanung	11'175.40		147'400.00			
3132.00	Honorare externe Berater, Gutachter, Fachexperten	11'175.40		120'000.00			
3300.00	Planmässige Abschreibungen Sachanlagen			27'400.00			
8	VOLKSWIRTSCHAFT	194'726.60	1'264'859.95	869'000.00	67'300.00	184'849.65	60'271.84
	Nettoaufwand				801'700.00		124'577.81
	Nettoertrag	1'070'133.35					

Erfolgsrechnung

1.1.2025 - 31.12.2025

Funktionale Gliederung		Rechnung 2025		Budget 2025		Rechnung 2024	
		Aufwand	Ertrag	Aufwand	Ertrag	Aufwand	Ertrag
81	Landwirtschaft	11'839.67		21'400.00	3'000.00	12'334.72	
	Nettoaufwand		11'839.67		18'400.00		12'334.72
812	Strukturverbesserungen	3'339.27		3'400.00		3'339.27	
8120	Strukturverbesserungen	3'339.27		3'400.00		3'339.27	
3300.00	Planmässige Abschreibungen Sachanlagen	3'339.27		3'400.00		3'339.27	
814	Produktionsverbesserungen	8'500.40		18'000.00	3'000.00	8'995.45	
8140	Produktionsverbesserungen	8'500.40		18'000.00	3'000.00	8'995.45	
3635.00	Beiträge an private Unternehmungen	8'050.40		16'500.00		8'270.45	
3637.00	Beiträge an private Haushalte	450.00		1'500.00		725.00	
4611.00	Entschädigungen vom Kanton				3'000.00		
82	Forstwirtschaft	146'553.70	3'659.95	191'500.00	5'500.00	106'372.90	2'451.84
	Nettoaufwand		142'893.75		186'000.00		103'921.06
820	Forstwirtschaft	146'553.70	3'659.95	191'500.00	5'500.00	106'372.90	2'451.84
8200	Forstwirtschaft	146'553.70	3'659.95	191'500.00	5'500.00	106'372.90	2'451.84
3102.00	Drucksachen, Publikationen	580.50		500.00			
3130.01	Post- und Bankgebühren	97.40					
3132.00	Honorare externe Berater, Gutachter, Fachexperten			5'000.00			
3141.00	Unterhalt Strassen/Verkehrswege	16'527.55		10'000.00		19'231.85	
3145.00	Unterhalt Wald	39'766.30		52'000.00		39'793.30	
3632.00	Beiträge an Gemeinden und Zweckverbände	81'648.95		90'000.00		47'147.75	
3634.00	Beiträge an öffentliche Unternehmungen	7'933.00		25'000.00			
3636.00	Beiträge an private Organisationen ohne Erwerbszweck					200.00	
3637.00	Beiträge an private Haushalte			9'000.00			
4250.00	Verkäufe		2'346.95				2'451.84
4451.00	Ertrag aus Beteiligungen Verwaltungsvermögen		1'313.00		2'000.00		
4611.00	Entschädigungen vom Kanton				3'500.00		
83	Jagd und Fischerei	5'000.00	6'200.00	15'000.00	3'800.00	5'000.00	800.00
	Nettoaufwand				11'200.00		4'200.00
	Nettoertrag	1'200.00					

Erfolgsrechnung

1.1.2025 - 31.12.2025

Funktionale Gliederung		Rechnung 2025		Budget 2025		Rechnung 2024	
		Aufwand	Ertrag	Aufwand	Ertrag	Aufwand	Ertrag
830	Jagd und Fischerei	5'000.00	6'200.00	15'000.00	3'800.00	5'000.00	800.00
8300	Jagd und Fischerei	5'000.00	6'200.00	15'000.00	3'800.00	5'000.00	800.00
3190.00	Schadenersatzleistungen			10'000.00			
3612.00	Entschädigungen an Gemeinden und Zweckverbände	5'000.00		5'000.00		5'000.00	
4100.00	Regalien		6'200.00		3'800.00		800.00
84	Tourismus			1'500.00		1'500.00	
	Nettoaufwand				1'500.00		1'500.00
840	Tourismus			1'500.00		1'500.00	
8400	Tourismus			1'500.00		1'500.00	
3636.00	Beiträge an private Organisationen ohne Erwerbszweck			1'500.00		1'500.00	
85	Industrie, Gewerbe, Handel	31'333.23	1'200'000.00	599'600.00		54'928.53	
	Nettoaufwand				599'600.00		54'928.53
	Nettoertrag	1'168'666.77					
850	Industrie, Gewerbe, Handel	31'333.23	1'200'000.00	599'600.00		54'928.53	
8500	Industrie, Gewerbe, Handel		1'200'000.00	6'500.00		16'295.43	
3105.00	Lebensmittel			4'000.00			
3120.00	Ver- und Entsorgung			2'500.00			
3130.00	Dienstleistungen Dritter					1'300.00	
3300.00	Planmässige Abschreibungen Sachanlagen					14'995.43	
4893.00	Entnahmen aus Vorfinanzierungen		1'200'000.00				
8501	Gewerbefläche HS85	14'995.43		78'100.00		38'633.10	
3102.00	Drucksachen, Publikationen			500.00		580.50	
3105.00	Lebensmittel			1'500.00			
3130.00	Dienstleistungen Dritter			6'000.00		3'392.55	
3130.01	Post- und Bankgebühren			100.00		100.65	
3131.00	Planungen und Projektierungen Dritter			30'000.00		34'559.40	
3132.00	Honorare externe Berater, Gutachter, Fachexperten			5'000.00			
3144.00	Unterhalt Hochbauten			20'000.00			
3300.00	Planmässige Abschreibungen Sachanlagen	14'995.43		15'000.00			
8502	Bettinger Card	16'337.80		515'000.00			

Erfolgsrechnung

1.1.2025 - 31.12.2025

Funktionale Gliederung		Rechnung 2025		Budget 2025		Rechnung 2024	
		Aufwand	Ertrag	Aufwand	Ertrag	Aufwand	Ertrag
3102.00	Drucksachen, Publikationen	580.50					
3118.00	Immaterielle Anlagen	10'976.50		15'000.00			
3130.00	Dienstleistungen Dritter	4'683.40					
3130.01	Post- und Bankgebühren	97.40					
3637.00	Beiträge an private Haushalte			500'000.00			
87	Energie		55'000.00	40'000.00	55'000.00	4'713.50	57'020.00
	Nettoertrag	55'000.00		15'000.00		52'306.50	
871	Elektrizität		55'000.00		55'000.00		55'000.00
8710	Elektrizität		55'000.00		55'000.00		55'000.00
4120.00	Konzessionen		55'000.00		55'000.00		55'000.00
873	Übrige Energie			40'000.00		4'713.50	2'020.00
8730	Übrige Energie			40'000.00			
3131.00	Planungen und Projektierungen Dritter			40'000.00			
8731	Fernwärmebetrieb					4'713.50	2'020.00
3130.00	Dienstleistungen Dritter					1'914.20	
3130.01	Post- und Bankgebühren					99.75	
3132.00	Honorare externe Berater, Gutachter, Fachexperten					2'699.55	
4463.00	Ertrag von privatrechtlichen Unternehmen in öffentlicher Hand						2'020.00
9	FINANZEN UND STEUERN	2'283'936.06	12'600'940.89	3'182'505.00	17'726'620.00	2'960'579.08	-2'433'934.14
	Nettoaufwand						5'394'513.22
	Nettoertrag	10'317'004.83		14'544'115.00			
91	Steuern	22'199.75	11'993'525.20	18'100.00	17'050'000.00	14'895.40	-3'150'709.62
	Nettoaufwand						3'165'605.02
	Nettoertrag	11'971'325.45		17'031'900.00			
910	Steuern	22'199.75	11'993'525.20	18'100.00	17'050'000.00	14'895.40	-3'150'709.62
9100	Steuern aktuelles Jahr	-7'100.00	12'138'744.20	7'100.00	17'020'000.00	7'100.00	14'007'281.70
3611.00	Entschädigungen an Kanton	-7'100.00		7'100.00		7'100.00	
4000.00	Einkommenssteuern natürliche Personen		7'564'823.90		11'000'000.00		7'453'819.02

Erfolgsrechnung

1.1.2025 - 31.12.2025

Funktionale Gliederung		Rechnung 2025		Budget 2025		Rechnung 2024	
		Aufwand	Ertrag	Aufwand	Ertrag	Aufwand	Ertrag
4001.00	Vermögenssteuern natürliche Personen		4'573'920.30		6'000'000.00		6'473'462.68
4010.00	Ertragssteuern juristische Personen				20'000.00		70'000.00
4011.00	Kapitalsteuern juristische Personen						10'000.00
9101	Steuern Vorjahre	12'437.75	-188'351.15			-24'841.50	-17'190'226.82
3182.00	Wertberichtigung Steuerguthaben natürliche Personen	12'437.75				-24'841.50	
4000.00	Einkommenssteuern natürliche Personen		-446'481.10				-11'649'331.69
4001.00	Vermögenssteuern natürliche Personen		8'617.95				-5'800'326.86
4002.00	Quellensteuern natürliche Personen		215'463.85				164'191.03
4010.00	Ertragssteuern juristische Personen		4'915.10				74'738.70
4011.00	Kapitalsteuern juristische Personen		29'133.05				10'559.00
4022.00	Vermögensgewinnsteuern						9'943.00
9102	Zinsendienst Steuern	16'862.00	43'132.15	11'000.00	30'000.00	32'636.90	32'235.50
3403.00	Vergütungszinsen/Skonti Steuern	16'862.00		11'000.00		32'636.90	
4403.00	Verzugszinsen Steuern		43'132.15		30'000.00		32'235.50
93	Finanz- und Lastenausgleich	2'360'000.00		2'600'000.00		2'600'000.00	
	Nettoaufwand		2'360'000.00		2'600'000.00		2'600'000.00
930	Finanz- und Lastenausgleich	2'360'000.00		2'600'000.00		2'600'000.00	
9300	Finanz- und Lastenausgleich	2'360'000.00		2'600'000.00		2'600'000.00	
3621.00	Ressourcenausgleich an Kanton	1'500'000.00		2'100'000.00		2'100'000.00	
3631.00	Beiträge an Kanton	860'000.00		500'000.00		500'000.00	
96	Vermögens- und Schuldenverwaltung	219'047.71	607'415.69	564'405.00	675'620.00	348'683.68	716'105.68
	Nettoertrag	388'367.98		111'215.00		367'422.00	
961	Zinsen		15'576.97	1'000.00	130'000.00	1'434.75	129'425.79
9610	Zinsen		15'576.97	1'000.00	130'000.00	1'434.75	129'425.79
3406.00	Verzinsung langfristige Finanzverbindlichkeiten			1'000.00		1'434.75	
4400.00	Zinsen flüssige Mittel		9.75				9.13
4402.00	Zinsen kurzfristige Finanzanlagen (< 1 Jahr)		15'567.22		130'000.00		129'416.66
963	Liegenschaften des Finanzvermögens	156'626.16	591'838.72	533'405.00	545'620.00	345'659.26	568'785.82
9630	Hauptstrasse 85	8'609.71	63'947.34	27'170.00	62'200.00	23'279.63	63'846.39

Erfolgsrechnung

1.1.2025 - 31.12.2025

Funktionale Gliederung		Rechnung 2025		Budget 2025		Rechnung 2024	
		Aufwand	Ertrag	Aufwand	Ertrag	Aufwand	Ertrag
3130.00	Dienstleistungen Dritter					159.45	
3430.00	Baulicher Unterhalt Finanzvermögen	205.70		500.00		1'213.19	
3431.00	Nicht baulicher Unterhalt Finanzvermögen	206.53		14'000.00		11'328.12	
3431.10	Betriebs- und Verbrauchsmaterial			100.00		236.90	
3431.20	Anschaffung Mobilien			3'000.00			
3431.30	Unterhalt Mobilien			500.00		1'715.58	
3431.90	Übriger nicht baulicher Liegenschaftsunterhalt	5'434.08		6'370.00		5'812.84	
3439.00	Übriger Liegenschaftsaufwand Finanzvermögen	2'763.40		2'700.00		2'813.55	
4430.00	Pacht- und Mietzinse Liegenschaften Finanzvermögen		63'947.34		62'200.00		63'846.39
9631	Hauptstrasse 95	46'348.19	143'977.85	69'040.00	141'400.00	41'404.81	135'191.55
3132.00	Honorare externe Berater, Gutachter, Fachexperten					311.75	
3430.00	Baulicher Unterhalt Finanzvermögen			1'500.00		8'646.70	
3431.00	Nicht baulicher Unterhalt Finanzvermögen	35'029.43		48'500.00		15'710.21	
3431.10	Betriebs- und Verbrauchsmaterial			100.00		976.80	
3431.20	Anschaffung Mobilien			3'000.00		794.55	
3431.30	Unterhalt Mobilien	351.35		800.00		146.70	
3431.90	Übriger nicht baulicher Liegenschaftsunterhalt	7'014.80		9'040.00		10'848.95	
3439.00	Übriger Liegenschaftsaufwand Finanzvermögen	3'952.61		6'100.00		3'969.15	
4260.00	Rückerstattungen und Kostenbeteiligungen Dritter						311.75
4430.00	Pacht- und Mietzinse Liegenschaften Finanzvermögen		137'929.00		137'400.00		127'647.60
4439.00	Übriger Liegenschaftenertrag Finanzvermögen		6'048.85		4'000.00		7'232.20
9632	Obere Dorfstrasse 29	53'514.26	243'137.90	195'930.00	245'420.00	69'707.57	253'768.25
3131.00	Planungen und Projektierungen Dritter	12'793.65		25'000.00			
3430.00	Baulicher Unterhalt Finanzvermögen	1'708.85		91'000.00		5'061.53	
3431.00	Nicht baulicher Unterhalt Finanzvermögen	22'397.29		48'500.00		36'125.78	
3431.20	Anschaffung Mobilien			5'000.00		5'414.97	
3431.30	Unterhalt Mobilien	1'096.37		1'000.00		1'236.11	
3431.90	Übriger nicht baulicher Liegenschaftsunterhalt	9'195.50		19'430.00		15'583.98	
3439.00	Übriger Liegenschaftsaufwand Finanzvermögen	6'322.60		6'000.00		6'285.20	
4260.00	Rückerstattungen und Kostenbeteiligungen Dritter						5'888.35
4430.00	Pacht- und Mietzinse Liegenschaften Finanzvermögen		232'705.70		234'200.00		237'559.90
4439.00	Übriger Liegenschaftenertrag Finanzvermögen		2'032.20		1'920.00		1'920.00
4472.00	Benützungsgebühren Liegenschaften Verwaltungsvermögen				800.00		
4920.00	Interne Verrechnungen von Pacht, Mieten, Benützungskosten		8'400.00		8'500.00		8'400.00
9633	Hauptstrasse 88	36'266.84	112'949.40	240'950.00	94'600.00	159'370.20	106'606.25

Erfolgsrechnung

1.1.2025 - 31.12.2025

Funktionale Gliederung		Rechnung 2025		Budget 2025		Rechnung 2024	
		Aufwand	Ertrag	Aufwand	Ertrag	Aufwand	Ertrag
3132.00	Honorare externe Berater, Gutachter, Fachexperten	-6'000.00				6'000.00	
3430.00	Baulicher Unterhalt Finanzvermögen	10'826.20		196'500.00		121'646.71	
3431.00	Nicht baulicher Unterhalt Finanzvermögen	20'949.54		25'800.00		20'443.24	
3431.20	Anschaffung Mobilien			3'500.00			
3431.30	Unterhalt Mobilien	2'028.60		1'000.00			
3431.90	Übriger nicht baulicher Liegenschaftsunterhalt	4'487.90		10'450.00		4'226.80	
3439.00	Übriger Liegenschaftsaufwand Finanzvermögen	3'974.60		3'700.00		7'053.45	
4430.00	Pacht- und Mietzinse Liegenschaften Finanzvermögen		96'999.65		87'600.00		97'249.35
4439.00	Übriger Liegenschaftenertrag Finanzvermögen		8'046.75				2'356.90
4479.00	Übrige Erträge Liegenschaften Verwaltungsvermögen		903.00				
4920.00	Interne Verrechnungen von Pacht, Mieten, Benützungskosten		7'000.00		7'000.00		7'000.00
9634	Übrige Grundstücke und Liegenschaften	130.09	2'148.70	315.00	2'000.00	134.56	2'268.70
3137.00	Steuern und Gebühren	0.09		15.00		4.56	
3439.00	Übriger Liegenschaftsaufwand Finanzvermögen			100.00			
3636.00	Beiträge an private Organisationen ohne Erwerbszweck	130.00		200.00		130.00	
4430.00	Pacht- und Mietzinse Liegenschaften Finanzvermögen		2'008.70		2'000.00		2'208.70
4443.00	Marktwertanpassungen Sachanlagen		140.00				60.00
9635	E-Ladestationen und Swiss E-Car	11'757.07	25'677.53			51'762.49	7'104.68
3111.00	Apparate, Maschinen, Fahrzeuge, Werkzeuge					42'030.95	
3120.20	Strom E-Ladestation Talweg	4'028.35					
3120.30	Strom E-Ladestation Badi	4'619.30				7'822.25	
3130.01	Post- und Bankgebühren	1'117.72				219.40	
3130.20	Abrechnungspaket E-Ladestation Talweg	428.10				87.45	
3130.30	Abrechnungspaket E-Ladestation Badi	591.70				1'106.19	
3151.20	Unterhalt E-Ladestation Talweg	583.60				119.25	
3151.30	Unterhalt E-Ladestation Badi	388.30				377.00	
4614.20	Entschädigung E-Ladestation Talweg		2'905.31				441.30
4614.30	Entschädigung E-Ladestation Badi		8'272.22				6'663.38
4631.00	Beiträge vom Kanton		14'500.00				
969	Übriges Finanzvermögen	62'421.55		30'000.00		1'589.67	17'894.07
9690	Übriges Finanzvermögen	62'421.55		30'000.00		1'589.67	17'894.07
3130.01	Post- und Bankgebühren	1'653.50		30'000.00		1'589.67	
3431.10	Betriebs- und Verbrauchsmaterial	168.05					
3440.00	Raurica Aktien Wertabnahme	60'600.00					

Erfolgsrechnung

1.1.2025 - 31.12.2025

Funktionale Gliederung		Rechnung 2025		Budget 2025		Rechnung 2024	
		Aufwand	Ertrag	Aufwand	Ertrag	Aufwand	Ertrag
4443.00	Marktwertanpassungen Sachanlagen						17'894.07
97	Rückverteilungen				1'000.00		669.80
	Nettoertrag			1'000.00		669.80	
971	Rückverteilungen aus CO2-Abgabe				1'000.00		669.80
9710	Rückverteilungen aus CO2-Abgabe				1'000.00		669.80
4699.00	Rückverteilungen				1'000.00		669.80
99	Nicht aufgeteilte Posten	-317'311.40				-3'000.00	
	Nettoertrag	317'311.40				3'000.00	
995	Neutrale Aufwendungen und Erträge	-317'311.40				-3'000.00	
9950	Neutrale Aufwendungen und Erträge	-317'311.40				-3'000.00	
3010.00	Löhne des Verwaltungs- und Betriebspersonals	-6'000.00				-3'000.00	
3052.00	Pensionskassen	-311'311.40					

Kommentare zur Erfolgsrechnung 2025

Kommentare zu Differenzen > CHF 10'000 gegenüber dem Budget. Die Zahlen zur besseren Übersicht gerundet auf CHF 1'000.

00 ALLGEMEINE VERWALTUNG

0110 Legislative

	<i>Rechnung</i>	<i>Budget</i>	<i>Differenz</i>
3132 Honorare externer Berater Reserven für juristische Abklärungen nicht benötigt.	41'000	101'000	-60'000

0120 Exekutive

	<i>Rechnung</i>	<i>Budget</i>	<i>Differenz</i>
3000 Behörden, Kommissionen Mehraufwand an Stunden für die vielen laufenden Projekte (Chrischona, Schlüsselareale, Strategie, Zonenplanung, Strassensanierungen, usw. – siehe Investitionsrechnung).	140'000	120'000	20'000
3090 Weiterbildung Reserven nicht benötigt.	1'000	11'000	-10'000
3130 Dienstleistungen Dritter Reserven nicht benötigt.	15'000	133'000	-118'000
3132 Honorare externe Berater Reserven nicht benötigt.	14'000	221'000	-207'000
3170 Reisekosten und Spesen Reserven nicht benötigt. Auswärtsseminar nicht durchgeführt.	8'000	26'000	-18'000
3199 Übriger Betriebsaufwand Reserven nicht benötigt. Kein Treffen mit Nachbargemeinden.	17'000	30'000	-13'000

0220 Allgemeine Dienste

	<i>Rechnung</i>	<i>Budget</i>	<i>Differenz</i>
3010 Löhne des Verwaltungs- und Betriebspersonals	519'000	505'000	14'000
3052 Pensionskasse Mehraufwand für den Personalwechsel in der Finanzverwaltung. Während der Übergangsphase wurden 2 Löhne bezahlt. Für die Frühpensionierung der austretenden Sachbearbeiterin Finanzen wurde zudem gemäss ordentlichem Pensionskassenplan ein Umlagebeitrag fällig.	88'000	60'000	28'000

	<i>Rechnung</i>	<i>Budget</i>	<i>Differenz</i>
<i>0220 Allgemeine Dienste</i>			
3090 Aus- und Weiterbildung	5'000	19'000	-14'000
Reserven nicht benötigt.			
3091 Personalrekrutierung	1'000	30'000	-29'000
Keine Rekrutierungskosten angefallen. Die Rekrutierung der neuen Sachbearbeiterin Finanzen wurden von der Finanzverwalterin selbst durchgeführt.			
3102 Drucksachen, Publikationen	42'000	64'000	-22'000
Der Umfang des Verwaltungsberichts wurde reduziert. Reserven wurden nicht benötigt.			
3105 Lebensmittel	3'000	18'000	-15'000
Reduktion der geplanten Apéros bei Infoveranstaltungen.			
3110 Büromöbel und -geräte	0	11'000	-11'000
Schaukastenersatz erneut aufgeschoben.			
3130.00 Dienstleistungen Dritter	114'000	187'000	-73'000
Reserve über für Drittdienstleister bei Personalausfall nicht benötigt, weil kein Personal-Interimseinsatz nötig war.			
3130.02 Bauverwaltung	362'000	297'000	65'000
Nicht budgetierte Projekte wie z.B. Planung eines möglichen Umbaus der Baslerhofscheune oder die Abklärungen für die Sanierung des Gemeindehauses erhöhen die Kosten der Bauverwaltung.			
3132 Honorare externe Berater, Gutachter, Fachexperten	31'000	93'000	-62'000
Reserven nicht benötigt.			
3150 Unterhalt Büromöbel und -geräte	0	11'000	-11'000
Reserven nicht benötigt.			
3158 Unterhalt immaterielle Anlagen	37'000	55'000	-18'000
Die Kosten sind abhängig vom benötigten Support.			
3611 Entschädigung an den Kanton	27'000	16'000	11'000
Die CMI-Server wurden erneuert, dadurch erhöhen sich die IT-Kosten. Zusätzlich fallen aufgrund einer neuen Verpflichtung durch den Kanton CHF 6'000 für die Baustellenkoordination an.			
4260 / 4260.10 Rückerstattungen	57'000	22'000	35'000
CHF 25'000 Bundesbeiträge für familienergänzende Betreuung. Nachzahlung 2022 und 2023.			
0290 Verwaltungsliegenschaften			
	<i>Rechnung</i>	<i>Budget</i>	<i>Differenz</i>
3120 Ver- und Entsorgung	0	24'000	-24'000
Der Stromaufwand für die E-Ladestation wird neu auf einer eigenen Funktion 9635 verbucht. Weiter wurden die Reserven nicht benötigt.			

0290 Verwaltungsliegenschaften	Rechnung	Budget	Differenz
3144 Unterhalt Hochbauten Sämtliche geplanten Umbauarbeiten des Verwaltungsgebäudes wurden nicht ausgeführt (Zugang, Arbeitsplatzunterhalt).	24'000	156'000	-132'000
3430 & 3431 Unterhalt Finanzvermögen Die Projektierung zum Umbau der Verwaltungsräumlichkeiten wurde nicht ausgeführt und der Heizungsersatz musste nicht umgesetzt werden.	0	70'000	-70'000
0292 Baslerhofscheune			
	Rechnung	Budget	Differenz
3111 Apparate, Maschinen Es musste keine neue Dezibelanlage angeschafft werden.	0	11'000	-11'000
3130.00 Dienstleistungen Dritter Die Infoveranstaltung zum Umbau vom Annexbau wurde nicht durchgeführt. Auch wurde auf die Bewirtschaftung der SocialMedia-Kanäle verzichtet. Die Reserven für Reinigungsaufwand wurden nicht ausgeschöpft.	28'000	48'000	-20'000
3132 Honorare externer Berater Die Untersuchungen zur feuchten Wand konnten schneller abgeschlossen werden als erwartet.	6'000	20'000	-14'000
3144 Unterhalt Hochbauten Nachdem die Ergebnisse der Untersuchungen vorliegen, muss zuerst zusammen mit der Denkmalpflege die Sanierung geplant werden, daher wurde das Projekt vorerst aufgeschoben.	4'000	62'000	-58'000
4472 Benützungsgebühren Mehr Gratisnutzungen und zum reduzierten Tarif für Einwohnende.	13'000	25'000	-12'000

01 ÖFFENTLICHE ORDNUNG, SICHERHEIT

1400 Allgemeines Rechtswesen			
	Rechnung	Budget	Differenz
3132 Honorare externer Berater Die erwarteten Kosten für ÖREB Kataster, IT Projekt öffentliche Wegrechte, Ersterfassung digitaler Nutzungsplan, Korrektur Bau- und Strassenlinien und Umsetzung neuer Datenschutzregeln sind nicht eingetroffen und teilweise verschoben.	2'000	65'000	-63'000

1621 Gemeindeführungsstab	<i>Rechnung</i>	<i>Budget</i>	<i>Differenz</i>
Nettoaufwand	0	12'000	-12'000
Reserve nicht benötigt, weil kein Notfall eintrat.			

02 BILDUNG

2120 Primarschule	<i>Rechnung</i>	<i>Budget</i>	<i>Differenz</i>
3612 Entschädigung an Gemeinden & Zweckverbände	2'396'000	2'477'000	-81'000
Das Budget wird jeweils von der Schule selbst erstellt und von der Einwohnergemeinde Bettingen «nur» übernommen. Die Kosten fallen tiefer aus, als budgetiert aufgrund von Kostenstreichungen und Verzicht auf den Teuerungsausgleich bei den Lohnkosten.			

2140 Musikschule	<i>Rechnung</i>	<i>Budget</i>	<i>Differenz</i>
Nettoaufwand	8'0000	58'000	-50'000
Nicht verwendete Reserven für die Finanzierung von Musik-Einzelunterricht. Die Musikschule Riehen hat keine Raumkapazitäten für Kinder aus Bettingen, daher müsste die Gemeinde Bettingen bei entsprechender Nachfrage selbst Räume mieten (3161). Auch die Reserve für die Lehrkörper wurden nicht gebraucht (3636).			

2170 Schulliegenschaften	<i>Rechnung</i>	<i>Budget</i>	<i>Differenz</i>
3132 Honorare externe Berater, Gutachter, Fachexperten	2000	16'000	-14'000
Reserve nicht benötigt.			
3144 Unterhalt Hochbauten	23'000	50'000	-27'000
Reserve nicht benötigt.			
3151 Unterhalt Apparate, Maschinen	20'000	33'000	-13'000
Reserve nicht benötigt.			
3169.10 Benützungskosten zur Weiterverrechnung	101'000	0	101'000
4260.00 Rückerstattung Benützungskosten Schulhaus	-100'000	0	-100'000
Auf 3169 werden die Kosten verbucht, die Ende Jahr an die Schule weiterverrechnet werden und auf 4260 erfasst sind. Die beiden Konten gleichen sich aus. Die Differenz sind Rückerstattungen anderer Mieter der Schulliegenschaft.			

2170 Schulliegenschaften	<i>Rechnung</i>	<i>Budget</i>	<i>Differenz</i>
	511'000	448'000	63'000
4472 Benützungsgebühren Liegenschaften			
Die Schulhausmiete wird auf Basis des aktuellen Liegenschaftswert berechnet und der ist gestiegen, entsprechend erhöht sich die Miete.			

2180 Schulergänzende Tagesbetreuung

	<i>Rechnung</i>	<i>Budget</i>	<i>Differenz</i>
3612 Entschädigung an Gemeinden & Zweckverbände	495'000	509'000	-14'000
Analog der Schulrechnung fällt die Rechnung tiefer aus, wegen Sparmassnahmen und Verzicht auf Teuerung bei den Löhnen.			
4893 Entnahme aus Vorfinanzierung	3'000'000	0	3'000'000
Das Projekt ist noch nicht so weit vorangeschritten, wie bei der Bildung der Vorfinanzierung erhofft. Daher wird die Vorfinanzierung zu Gunsten der Erfolgsrechnung wieder aufgelöst.			

03 KULTUR, SPORT, FREIZEIT, KIRCHE

3111 Lokal HS88

	<i>Rechnung</i>	<i>Budget</i>	<i>Differenz</i>
3131/3144 Lokal HS88 Planung und Umsetzung Umbau	2'000	35'000	-33'000
Die angedachten Umbauarbeiten werden nicht ausgeführt.			
4893 Entnahme Vorfinanzierungen	300'000	0	300'000
Aktuell ist nicht mehr geplant, dass Lokal HS88, in welchem der Dorfladen bioflix ist, umzubauen. Daher wird die Vorfinanzierung zu Gunsten der Erfolgsrechnung wieder aufgelöst.			

3120 Denkmalpflege und Heimatschutz

	<i>Rechnung</i>	<i>Budget</i>	<i>Differenz</i>
3637 Beiträge an private Haushalte	0	43'000	-43'000
Reserven nicht benötigt.			

3290 Kultur, sonstiges

	<i>Rechnung</i>	<i>Budget</i>	<i>Differenz</i>
3119 Übrige Anschaffungen	26'000	37'000	-11'000
Neue Weihnachtsbeleuchtung günstiger als budgetiert.			

2170 Schulliegenschaften	Rechnung	Budget	Differenz
	33'000	47'000	-14'000
3199 Übriger Betriebsaufwand			
Die Kosten für den Banntag fielen viel tiefer aus als erwartet.			

3292 Kulturbüro Bettingen

	Rechnung	Budget	Differenz
3130 Übriger Dienstleistungen Dritter	4'000	16'000	-12'000
Reserven nicht benötigt.			

3321 Antennen- und Kabelanlagen (SF)

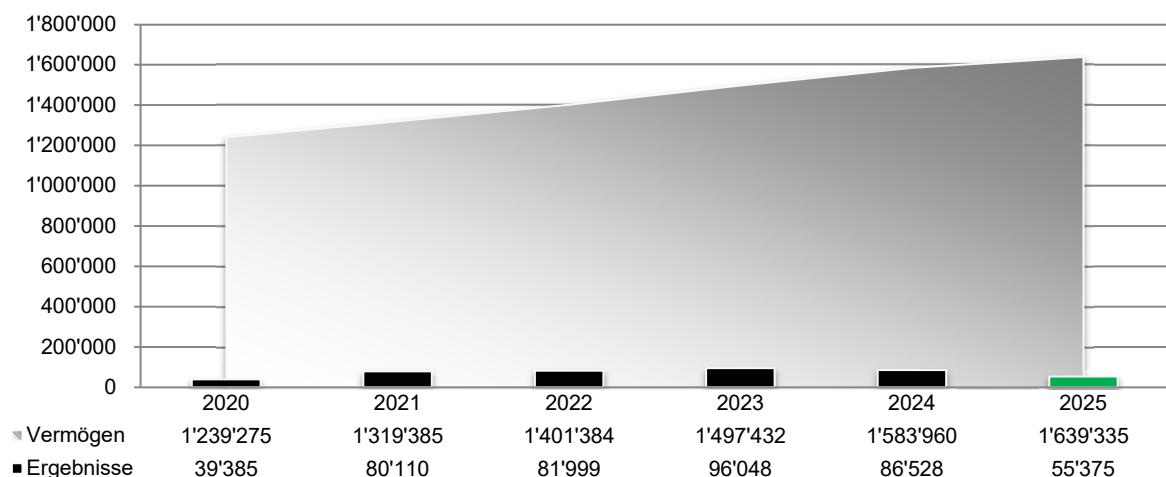
	Rechnung	Budget	Differenz
3130 Dienstleistungen Dritter	4'000	33'000	-29'000
3143 Unterhalt übrige Tiefbauten	21'000	10'000	11'000
Unterhaltsarbeiten neu korrekt auf 3143 verbucht.			

3132 Honorare externer Berater, juristische Beratungen	4'000	25'000	-21'000
Masterplanentwicklung verzögert.			

4260 Rückerstattungen und Kostenbeteiligungen	0	20'000	-20'000
Es gab keine zu verrechnenden Neuanschlüsse.			

Die Spezialfinanzierung Antennen- und Kabelnetz 2025 schliesst mit einem Gewinn von CHF 55'374.60 (VJ CHF 86'528.27). Hauptgrund für den geringeren Gewinn sind die geringeren Einnahmen. Die Benützungsgebühren schwanken seit 2020 zwischen CHF 108'000 und CHF 130'000. Es ist keine Tendenz auszumachen, wird aber beobachtet. Der Markt ist durch die schnellen Preisentwicklungen im Bereich Internet- & TV-Abo-Angebot sehr volatil. Durch die Gewinneinlage erhöht sich das Eigenkapital der K-Netz Kasse auf CHF 1'639'335.83.

Spezialfinanzierungen müssen ausgeglichen geführt werden. D.h. es wird eigentlich weder ein Gewinn noch ein Verlust ausgewiesen. Ein gewisser Bestand an Eigenkapital ist nötig zur Sicherheit und Abfederung «schlechter» Jahre. Die K-Netz – Kasse weist ein Kapital von über CHF 1,5 Mio. aus und wirft jedes Jahr Gewinn ab. Um dem entgegenzuwirken sollen unter anderem die Preise gesenkt werden, das entsprechende Reglement ist aktuell in Überarbeitung.



3410 Übriger Sport			
	<i>Rechnung</i>	<i>Budget</i>	<i>Differenz</i>
3636 Beiträge an private Organisationen Reserven nicht benötigt.	8'000	21'000	-13'000
3411 Gartenbad			
	<i>Rechnung</i>	<i>Budget</i>	<i>Differenz</i>
3091 Personalrekrutierung Reserven nicht benötigt, es gab keinen Personalabgang.	0	10'000	-10'000
3101 Betriebs- und Verbrauchsmaterial Reserven nicht benötigt. Kosten tiefer als erwartet.	11'000	25'000	-14'000
3132 Honorare externe Berater Nicht benötigte Rechtsberatung und Reserven.	10'000	57'000	-47'000
3143 Unterhalt Tiefbauten Die Kanalsanierungen kosten weniger als budgetiert.	25'000	41'000	-16'000
3144 Unterhalt Hochbauten Ausgeführte Arbeiten generell günstiger ausgefallen und Reserve von CHF 15'000 nicht benötigt.	38'000	66'000	-28'000
3910 Interne Verrechnung von Dienstleistungen Der Anteil Stundenaufwand Badmeister wird effektiv nach Stundenrapport intern verrechnet. Es waren weniger verrechenbare Stunden als erwartet.	35'000	130'000	-95'000
4240 Benützungsgebühren und Dienstleistungen Mehr verkaufte Eintritte als budgetiert.	102'000	83'000	19'000
3412 Gartenbad - Buvette			
	<i>Rechnung</i>	<i>Budget</i>	<i>Differenz</i>
3119 Übrige Anschaffungen Reserven nicht benötigt.	0	10'000	-10'000
3130 Dienstleistungen Dritter Die Defizitzahlung an die Divine Food GmbH fiel günstiger aus als budgetiert.	54'000	77'000	-23'000
3420 Freizeit			
	<i>Rechnung</i>	<i>Budget</i>	<i>Differenz</i>
3144 Unterhalt Hochbauten Die Arbeiten an den Sitzbänken viel deutlich günstiger aus.	2'000	17'000	-15'000

3420 Freizeit	<i>Rechnung</i>	<i>Budget</i>	<i>Differenz</i>
3636 Beiträge an private Organisationen	21'000	36'000	-15'000
Nicht alle budgetierten Beiträge wurden von den Organisationen abgerufen.			

3422 Dorfladen (bioflix)

	<i>Rechnung</i>	<i>Budget</i>	<i>Differenz</i>
Funktionstotal	9'000	24'000	-15'000
Die zur Sicherheit eingestellte Defizitgarantie musste nicht genutzt werden.			

3423 Spielplätze

	<i>Rechnung</i>	<i>Budget</i>	<i>Differenz</i>
3131 Planungen und Projektierungen Dritter	6'000	35'000	-29'000
Die Planungskosten für den Spielplatz «Baiergasse» fielen tiefer aus als budgetiert.			

04 GESUNDHEIT

4120 Kranken- und Pflegeheime

	<i>Rechnung</i>	<i>Budget</i>	<i>Differenz</i>
3631 Beiträge an den Kanton	394'000	272'000	122'000
Steigende Kosten im Bereich Kranken- und Pflegeheimen werden schweizweit beobachtet. Die Tarife sind nicht gestiegen, aber der Bedarf.			

4210 Ambulante Krankenpflege

	<i>Rechnung</i>	<i>Budget</i>	<i>Differenz</i>
3636 Beiträge an private Organisationen	188'000	168'000	20'000
Um den steigenden Aufwänden im Bereich Kranken- und Pflegeheimen entgegenzuwirken, entstehen vermehrt Kosten im Bereich ambulante Pflege. Die Tarife sind gesetzlich vorgeschrieben.			

4331 Kinder- und Jugendzahnpflege

	<i>Rechnung</i>	<i>Budget</i>	<i>Differenz</i>
3635 Beiträge an private Unternehmungen	3'000	21'000	-18'000
Die Beiträge an Zahnarztkosten von Jugendlichen ist abhängig vom Bedarf. Abgewickelt wird die Administration von der Gemeinde Riehen. 2025 fielen weniger Kosten an als budgetiert.			

05 SOZIALE SICHERHEIT

5450 Leistungen an Familien, allgemein

	<i>Rechnung</i>	<i>Budget</i>	<i>Differenz</i>
3636 Beiträge an private Organisationen	13'000	26'000	-13'000
Diverse budgetierte Beiträge wurden von den Organisationen nicht abgerufen.			

5451 Kinderkrippen und Kinderhorte

	<i>Rechnung</i>	<i>Budget</i>	<i>Differenz</i>
3132 Honorar externer Berater, Fachexperten	0	10'000	-10'000
Geplante Umfrage und Sondierungsgespräche wegen ehemaligem Kindergarten nicht durchgeführt.			

3635 Beiträge an Unternehmungen

Mehrkosten Tagesbetreuung und KiTa. Wie erwartet fällt die Rechnung für die KiTa analog 2024 deutlich höher aus als budgetiert. Grund für den exorbitanten Kostenanstieg ist die neue seit August 2024 geltende Beitragsregelung vom Kanton Basel-Stadt.

	<i>Rechnung</i>	<i>Budget</i>	<i>Differenz</i>
	404'000	40'000	364'000

3636 Beiträge an Organisationen ohne Erwerbszweck

Das Pilotprojekt «Kinderbetreuung in den Sommerferien» wurde wegen der Teilsanierung der Turnhalle nicht durchgeführt. Kosten für die Deutschförderung sind keine angefallen.

	<i>Rechnung</i>	<i>Budget</i>	<i>Differenz</i>
	0	14'000	-14'000

5720 Sozialhilfe

	<i>Rechnung</i>	<i>Budget</i>	<i>Differenz</i>
3632 Beiträge an Gemeinden und Zweckverbände	10'000	240'000	-230'000
Es mussten weniger Beiträge an private Haushalte ausbezahlt werden. Grund dafür sind Wiedereingliederungen und Wegzüge.			

5730 Asylwesen

	<i>Rechnung</i>	<i>Budget</i>	<i>Differenz</i>
3631 Beiträge an Kanton	262'000	300'000	-38'000
Die Beiträge für Asylsuchende entsprechen in etwa den Erwartungen. 2025 gab es keine ausserordentlichen Weltgeschehnisse, die zu einem Anstieg hätten führen können.			

06 VERKEHR**6150 Gemeindestrassen und Werkhof**

	<i>Rechnung</i>	<i>Budget</i>	<i>Differenz</i>
3010 Löhne	579'000	555'000	25'000
3052 Pensionskassen	72'000	50'000	22'000
Bei den Löhnen wurden im Budget die Arbeitgeberbeiträge nicht berücksichtigt (CHF 33'000) und wegen Wechsel der Altersklassen in «teurere» Stufen von Mitarbeitenden entstanden höhere Beitragskosten.			
3091 Personalrekrutierung	0	20'000	-20'000
Nicht benötigt, weil keine Rekrutierung durchgeführt werden musste.			
3130 Dienstleistungen Dritter	48'000	167'000	-119'000
Reserven für Strassenmarkierungen und Infoveranstaltung «neuer Werkhof» nicht benötigt und durch Falschberechnung der Strassenreinigung gab es ein Guthaben von rund CHF 60'000 von der Gemeinde Riehen.			
3131 Planungen und Projektierungen Dritter	1'000	60'000	-59'000
Studie für Projektierung «Erneuerung Lindenplatz» nicht ausgeführt.			
3132 Honorare externer Berater	23'000	50'000	-27'000
Parkraumstudie (CHF 30'000) nicht ausgeführt.			
3141 Unterhalt Strassen / Verkehrswege	26'000	95'000	-69'000
Unterhalt Mergelweg und Rückschnitt Weg- und Waldrand waren billiger als erwartet, Reserven für Sofortmassnahmen und allgemeiner Strassenunterhalt nicht benötigt.			
3151 Unterhalt Maschinen, Werkzeug	12'000	27'000	-15'000
Unterhalt durchgeführt, günstiger ausgefallen als budgetiert.			

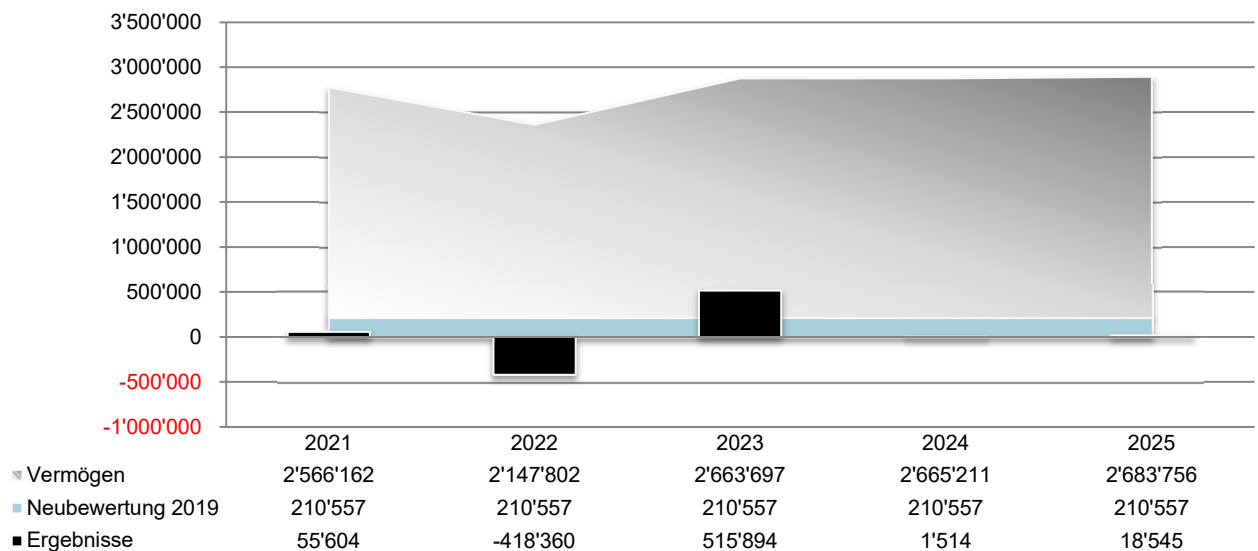
<i>6150 Verkehr</i>	<i>Rechnung</i>	<i>Budget</i>	<i>Differenz</i>
3160 Mieten, Benützungskosten Mobilien Reserven nicht benötigt.	0	10'000	-10'000
3300/3320 Planmässige Abschreibungen Weil die Strassensanierungen nicht immer wie geplant abgeschlossen und aktiviert werden, verschieben sich die planmässigen Abschreibungen ins Folgejahr.	111'000	163'000	-52'000
4893 Entnahmen aus Vorfinanzierung Das Projekt «Neubau Werkhof» ist immer noch in Arbeit. Die Vorfinanzierung wird zu Gunsten der Erfolgsrechnung aufgelöst und allenfalls wieder gebildet, sobald definitive Zahlen für das Projekt vorhanden sind.	0	1'500'000	1'500'000
4910 Interne Verrechnung von Badmeisteraufwand Es werden weniger Stunden ans Gartenbad verrechnet als angenommen.	45'000	146'000	-101'000
6230 Agglomerationsverkehr			
	<i>Rechnung</i>	<i>Budget</i>	<i>Differenz</i>
4240 Benützungsgebühren und Dienstleistungen Die Einnahmen der Swiss E-Car Benützungen werden in der neuen Funktion 9635 separat erfasst.	0	10'000	-10'000
6290 Übriger Öffentlicher Verkehr			
	<i>Rechnung</i>	<i>Budget</i>	<i>Differenz</i>
3130 Dienstleistungen Dritter (Rufbus) Rufbus weniger genutzt als budgetiert.	204'000	230'000	-26'000
3131 Planungen und Projektierungen Dritter Die budgetierte Planung «ÖV Optimierung» wurde nicht durchgeführt.	0	20'000	-20'000

07 UMWELTSCHUTZ UND RAUMORDNUNG

7201 Abwasserbeseitigung

	Rechnung	Budget	Differenz
3131 Planungen und Projektierungen	3'000	40'000	-37'000
Geplante Projekte nicht ausgeführt (Lindenplatz und GEP Erweiterungsmassnahmen).			

Die **Abwasserkasse 2025** schliesst mit einem Gewinn von CHF 18'544.64 (VJ CHF 1'514.38) ab. Hauptgrund ist der um CHF 20'000 höhere Ertrag an Wasserverbrauch (Funktion 4240) von CHF 146'020.57 (VJ CHF 126'597.06) Nach der Gewinneinlage weist die Abwasserkasse ein Eigenkapital von CHF 2'683'756.95 aus. Die Abwasserkasse steht auf einer soliden Basis und ist ausgeglichen.



7410 Gewässerverbauungen

	Rechnung	Budget	Differenz
3143 Unterhalt übrige Tiefbauten	0	10'000	-10'000
Reserve nicht benötigt.			

7500 Arten- und Landschaftsschutz

	Rechnung	Budget	Differenz
3109 Übriger Material- Warenaufwand	0	10'000	-10'000
Reserven nicht benötigt (Anlässe nicht durchgeführt).			
3130 Dienstleistungen Dritter	6'000	57'000	-51'000
Reserven für Projekte (CHF 25'000) z.B. Hochstamm-Baum, Unterhalt Schmetterlingsweg) nicht verwendet, keine Arbeiten gemäss Massnahmenplan (CHF 10'000) ausgeführt, Reserven für die Bekämpfung Japankäfer und Neophyten wurde nicht benötigt.			

7610 Luftreinhaltung und Klimaschutz			
	<i>Rechnung</i>	<i>Budget</i>	<i>Differenz</i>
3131 Planungen und Projektierungen	0	20'000	-20'000
Keine Umsetzung von Massnahmen aus der kantonalen Klimastrategie; entsprechend keine Kosten für Support externer Dienstleister benötigt.			
7690 Übriger Umweltschutz			
	<i>Rechnung</i>	<i>Budget</i>	<i>Differenz</i>
3132 Honorare externer Berater, Fachexperten	4'000	27'000	-23'000
Nicht verwendetes Budget für Aktivitätenprogramm, Energieklausur und Leitbild Energie.			
7900 Raumplanung			
	<i>Rechnung</i>	<i>Budget</i>	<i>Differenz</i>
Funktionstotal	11'000	147'000	-136'000
Nicht umgesetzte Vorhaben: Planungszone St. Chrischona, Dorfgespräch, Korridorprozess Agglo Basel.			
08 VOLKSWIRTSCHAFT			
8200 Forstwirtschaft			
	<i>Rechnung</i>	<i>Budget</i>	<i>Differenz</i>
3145 Unterhalt Wald	40'000	52'000	-12'000
Der Aufwand für die Sicherheitsschläge fiel kleiner aus als erwartet. Der Aufwand ist immer sehr schwer einschätzbar.			
3634 Beiträge an öffentliche Unternehmungen	8'000	25'000	-17'000
Kosten für Jungwaldpflege tiefer angefallen.			
8300 Jagd und Fischerei			
	<i>Rechnung</i>	<i>Budget</i>	<i>Differenz</i>
3190 Schadenersatzleistungen	0	10'000	-10'000
Es gab keine Schwarzwildschäden, weshalb keine Forderungen entstanden sind.			

8501 Gewerbefläche HS85

	<i>Rechnung</i>	<i>Budget</i>	<i>Differenz</i>
3131 Planungen und Projektierungen	0	30'000	-30'000
3144 Unterhalt Hochbauten	0	20'000	-20'000

Die Kosten werden über den Sondervorlagenkredit 8501.5040.02 verbucht. Genehmigt im Dezember 2025.

8502 Bettinger Card

	<i>Rechnung</i>	<i>Budget</i>	<i>Differenz</i>
3637 Beiträge an private Haushalte	0	500'000	-500'000

2025 gibt es keine Steuerrückvergütung über die BettingerCard. Einerseits besteht die gesetzliche Grundlage dafür noch nicht und andererseits erlaubt es das Jahresergebnis 2025 nicht.

8730 Übrige Energie

	<i>Rechnung</i>	<i>Budget</i>	<i>Differenz</i>
3131 Planungen und Projektierungen	0	40'000	-40'000

Reserve für Solaroffensive nicht verwendet.

09 FINANZEN UND STEUERN**9100 Steuern aktuelles Jahr**

	<i>Rechnung</i>	<i>Budget</i>	<i>Differenz</i>
Gesamtergebnis	12.13 Mio.	17,01 Mio.	-4.88 Mio.

Die Steuereinnahmen waren mit rund CHF 17 Mio. zu hoch budgetiert. Zum Thema der falsch verbuchten Steuererträge wird auf die Medienmitteilung verwiesen.

9101 Steuern Vorjahr

	<i>Rechnung</i>	<i>Budget</i>	<i>Differenz</i>
Gesamtergebnis	-0.18 Mio.	0	-0.18 Mio.

Die Steuern Vorjahre (9101) dürfen nicht budgetiert werden, die Aufteilung findet zum Zeitpunkt des Jahresabschlusses statt. Die Abgrenzungen der Vorjahre werden über diese Funktion aufgelöst und ausgeglichen, wenn Vorjahressteuern eingenommen werden. Sind die eingenommenen Vorjahressteuern tiefer als abgegrenzt wurde, bleibt ein Minusertrag stehen.

9300 Finanz- und Lastenausgleich			
	<i>Rechnung</i>	<i>Budget</i>	<i>Differenz</i>
Finanz- und Lastenausgleich	2,36 Mio.	2,6 Mio.	-0.24 Mio.
Das neue Finanz- und Lastenausgleichgesetz wird voraussichtlich 2026 in Kraft gesetzt. Für den Ratschlag wurden die Zahlungen für die Jahre 2021 - 2024 aufgrund der für Bettingen korrigierten Steuererträge berechnet. Hier ausgewiesen sind die im Ratschlag aufgeführten Zahlungen, in der Annahme, dass diese so auch vom Grossen Rat angenommen werden.			
9610 Zinsen			
	<i>Rechnung</i>	<i>Budget</i>	<i>Differenz</i>
4402 Zinsen kurzfristige Finanzanlagen	16'000	130'000	-114'000
Leider haben sich die Zinsen für kurzfristige Finanzanlagen nicht so gut entwickelt, wie prognostiziert.			
9630 Hauptstrasse 85 9631 Hauptstrasse 95			
	<i>Rechnung</i>	<i>Budget</i>	<i>Differenz</i>
9630.3431 Nicht baulicher Unterhalt	0	14'000	-14'000
9631.3431 Nicht baulicher Unterhalt	35'000	49'000	-14'000
Reserve nicht benötigt.			
9632 Obere Dorfstrasse 29			
	<i>Rechnung</i>	<i>Budget</i>	<i>Differenz</i>
3131 Planungen und Projektierungen	13'000	25'000	-12'000
3430 Baulicher Unterhalt	2000	91'000	-89'000
Die Kosten für das Vorprojekt «Heizungersersatz» sind tiefer ausgefallen. Da es sich um einen kleinen Wärmeverbund auch mit einer externen Liegenschaft handelt, sind noch weitere Abklärungen und Abstimmungen nötig.			
3431 Nicht baulicher Unterhalt	33'000	74'000	-41'000
Reserve nicht benötigt.			
Hauptstrasse 88			
	<i>Rechnung</i>	<i>Budget</i>	<i>Differenz</i>
3430 Baulicher Unterhalt	11'000	197'000	-186'000
Die Sanierung der Dachwohnung (Sonderkreditvorlage 2024) konnte noch nicht umgesetzt werden. Diese wird erst bei einem Mieterwechsel ausgeführt.			

9635 E-Ladestationen und Swiss E-Car

	<i>Rechnung</i>	<i>Budget</i>	<i>Differenz</i>
Funktionstotal	14'000	0	14'000
Dank dem einmaligen Beitrag vom Kanton über CHF 14'500 für die Grundinstallation der neuen Ladestation am Talweg 2 schliesst diese Funktion 2025 mit einem Gewinn von rund CHF 14'000 ab.			

9690 Übriges Finanzvermögen

	<i>Rechnung</i>	<i>Budget</i>	<i>Differenz</i>
3130 Post- und Bankgebühren Zu hohes Budget, wird angepasst.	2'000	30'000	-28'000
3440 Raurica Aktien Wertabnahme Der Holzmarkt 2025 verlief nicht so ertragreich wie die Vorjahre, der Wert der Raurica Aktie nimmt per 31.12.2025 ab.	61'000	0	61'000

Investitionsrechnung

1.1.2025 - 31.12.2025

Konto	Funktionale Gliederung	Rechnung 2025		Budget 2025		Rechnung 2024	
		Ausgaben	Einnahmen	Ausgaben	Einnahmen	Ausgaben	Einnahmen
0	INVESTITIONSRECHNUNG	1'812'093.95		5'846'000.00	40'000.00	1'184'972.65	57'105.93
	Zunahme der Nettoinvestitionen		1'812'093.95		5'806'000.00		1'127'866.72
00	ALLGEMEINE VERWALTUNG	11'820.80		125'000.00		264'219.25	
	Nettoaussgaben		11'820.80		125'000.00		264'219.25
02	Allgemeine Dienste	11'820.80		125'000.00		264'219.25	
022	Allgemeine Dienste	5'861.70		10'000.00		45'902.25	
0220	Allgemeine Dienste	5'861.70		10'000.00		45'902.25	
5290.00	IKS - internes Kontrollsystem					2'189.00	
5290.01	Einführung RM - Records Management	5'861.70		10'000.00		43'713.25	
029	Verwaltungsliegenschaften	5'959.10		115'000.00		218'317.00	
0290	Verwaltungsliegenschaften	602.10				53'966.25	
5040.00	Velounterstand Gemeindeverwaltung	602.10				53'966.25	
0292	Baslerhofscheune	5'357.00		115'000.00		164'350.75	
5030.00	Pflasterung Eingangsbereich					124'817.30	
5040.00	Revision Türen und Fenster					39'533.45	
5060.00	Lüftungsanlage - Planung	5'357.00		115'000.00			
1	ÖFFENTLICHE ORDNUNG, SICHERHEIT					101'658.85	
	Nettoaussgaben						101'658.85
16	Militär und Bevölkerungsschutz					101'658.85	
161	Militär					101'658.85	
1611	Schiesswesen					101'658.85	
5040.00	Ersatz Schiessanlage					101'658.85	
2	BILDUNG	526'413.90		1'501'000.00	40'000.00	15'658.30	
	Nettoaussgaben		526'413.90		1'461'000.00		15'658.30
21	Obligatorische Schule	526'413.90		1'501'000.00	40'000.00	15'658.30	

Investitionsrechnung

1.1.2025 - 31.12.2025

Konto	Funktionale Gliederung	Rechnung 2025		Budget 2025		Rechnung 2024	
		Ausgaben	Einnahmen	Ausgaben	Einnahmen	Ausgaben	Einnahmen
217	Schulliegenschaften	526'413.90		1'501'000.00	40'000.00	15'658.30	
2170	Schulliegenschaften	526'413.90		1'501'000.00	40'000.00	15'658.30	
5030.01	25 - Schulhaus - Massnahmen Pausenplatz	580.00		145'000.00			
5030.02	25 - Kindergarten - Umgestaltung Aussenareal	85'425.45		100'000.00			
5040.05	PV-Anlage Schulhaus - Vorprojekt					15'658.30	
5040.06	25SV - Turnhalle - Sicherheitsmassnahmen	117'142.70		550'000.00			
5040.07	25 - Schulhaus - Anpassung Pergola Variante	74'253.90		76'000.00			
5060.00	25SV - Schulhaus - PV Anlage	249'011.85		530'000.00			
5290.00	26GW - Schulraumerweiterung (Parz. 1248)			100'000.00			
6310.00	25 - Schulhaus - PV Anlage - Förderbeitrag Kanton				40'000.00		
3	KULTUR, SPORT, FREIZEIT, KIRCHE	335'154.98		570'000.00		18'220.30	
	Nettoausgaben		335'154.98		570'000.00		18'220.30
33	Medien	116'451.49		230'000.00		18'220.30	
332	Massenmedien	116'451.49		230'000.00		18'220.30	
3321	Antennen- und Kabelanlagen	116'451.49		230'000.00		18'220.30	
5030.00	Sanierung Baiergasse - K-Netz					641.00	
5030.01	Modernisierung und Erneuerung K-Netz	115'227.35		200'000.00		17'579.30	
5030.02	25 - Erneuerung - Wyhlen-/Lenzenweg - K-Netz	1'224.14		30'000.00			
34	Sport und Freizeit	218'703.49		340'000.00			
341	Sport	188'754.74		270'000.00			
3410	Übriger Sport	130'860.60		130'000.00			
5660.00	26SV - Investitionsbeitrag "Generationenparcours" - Street Workout	130'860.60		130'000.00			
3411	Gartenbad	57'894.14		140'000.00			
5290.00	25 - Gartenbad Sanierung - Vorprojekt	57'894.14		140'000.00			
342	Freizeit	29'948.75		70'000.00			
3423	Spielplätze	29'948.75		70'000.00			

Investitionsrechnung

1.1.2025 - 31.12.2025

Konto	Funktionale Gliederung	Rechnung 2025		Budget 2025		Rechnung 2024	
		Ausgaben	Einnahmen	Ausgaben	Einnahmen	Ausgaben	Einnahmen
5030.00	25 - Boulebahn (Planung, Nutzungsrecht, Bau)	29'948.75		70'000.00			
6	VERKEHR	491'954.98		2'755'000.00		547'830.85	57'105.93
	Nettoausgaben		491'954.98		2'755'000.00		490'724.92
61	Strassenverkehr	491'954.98		2'755'000.00		547'830.85	57'105.93
615	Gemeindestrassen/Werkhof	491'954.98		2'755'000.00		547'830.85	57'105.93
6150	Gemeindestrassen/Werkhof	491'954.98		2'755'000.00		547'830.85	57'105.93
5010.15	Sanierung Baiergasse Strassenbau					1'387.05	
5010.16	Öffentliche Beleuchtung Bückenweg					47'772.50	
5010.17	Belagersatz inkl. öffentliche Beleuchtung Talweg					39'059.55	
5010.22	Sanierung Wyhlenweg Bauprojekt					23'590.55	
5010.24	Sanierung Fünfeichenweg - Planung	45'394.77		80'000.00		27'048.45	
5010.25	Wyhlenweg - Planung	67'250.00				39'424.90	
5010.26	Strassensanierungen 2024					68'722.20	
5010.27	25SV - Erneuerung Wyhlenweg / Lenzenweg	219'010.71		2'300'000.00			
5010.28	25 - Obere Dorfstrasse - Erneuerung - Planung			80'000.00			
5010.29	25 - Strassensanierungen 2025	111'377.11		100'000.00			
5010.30	25 - Öffentliche Beleuchtung Erneuern (IWB)			50'000.00			
5040.01	Werkhof Neubau/Sanierung - Vorprojekt					51'437.40	
5060.04	Ersatz Kommunalfahrzeug Modell EURO6C					249'388.25	
5290.00	25 - Werkhof Neubau - Wettbewerb Vorbereitung	48'922.39		145'000.00			
6060.00	Übertrag von Mobilien ins FV						57'105.93
7	UMWELTSCHUTZ UND RAUMORDNUNG	439'165.64		895'000.00		237'385.10	
	Nettoausgaben		439'165.64		895'000.00		237'385.10
72	Abwasserbeseitigung	203'220.04		350'000.00		112'252.05	
720	Abwasserbeseitigung	203'220.04		350'000.00		112'252.05	
7201	Abwasserbeseitigung (SF)	203'220.04		350'000.00		112'252.05	
5030.05	Abschnitt Mennweg Hochwasserschutz (Bauprojekt)					726.75	
5030.06	Sanierung Baiergasse - Wasser/Abwasser					434.90	
5030.09	Kanalsanierungsmassnahmen 2024					111'090.40	
5030.10	25 - Kanalsanierungsmassnahmen 2025	127'490.98		130'000.00			
5030.27	25SV - Erneuerung Wyhlenweg / Lenzenweg	75'729.06		220'000.00			

Investitionsrechnung

1.1.2025 - 31.12.2025

Konto	Funktionale Gliederung	Rechnung 2025		Budget 2025		Rechnung 2024	
		Ausgaben	Einnahmen	Ausgaben	Einnahmen	Ausgaben	Einnahmen
74	Gewässerverbauungen			145'000.00		3'017.40	
741	Gewässerverbauungen			145'000.00		3'017.40	
7410	Gewässerverbauungen			145'000.00		3'017.40	
5020.02	Hochwasserschutzmassnahmen 2023					3'017.40	
5020.04	25 - Hochwasserschutz 3. Etappe - Detailprojektierung			145'000.00			
79	Raumordnung	235'945.60		400'000.00		122'115.65	
790	Raumordnung	235'945.60		400'000.00		122'115.65	
7900	Raumplanung	235'945.60		400'000.00		122'115.65	
5290.00	Richtplanrevision					1'621.20	
5290.01	Schlüsselareale, Strategie					86'794.15	
5290.02	25 - Zonenplanrevision (Aufgabenverschiebung 24 - 25)	72'344.90		200'000.00		33'700.30	
5290.03	Erschliessungsplan / Bau- und Strassenlinienplan; Grundlagen			50'000.00			
5290.05	25EGV 2024.12.10 - Chrischona Parz.4 - Due-Diligence-Prüfung (TCHF250)	163'600.70		150'000.00			
8	VOLKSWIRTSCHAFT Nettoausgaben	7'583.65	7'583.65				
85	Industrie, Gewerbe, Handel	7'583.65					
850	Industrie, Gewerbe, Handel	7'583.65					
8500	Industrie, Gewerbe, Handel	7'583.65					
5040.02	26SV - HS85 Sanierung Gewerbefläche & Aussenanlage	7'583.65					

Kommentare zur Investitionsrechnung 2025

Gemäss §44 der Gemeindeordnung BeE 111.100 werden Investitionsvorhaben < CHF 150'000 über das Investitionsbudget genehmigt. Für Beträge > CHF 150'000 legt der Gemeinderat Sondervorlagen vor. Tranchen bereits beschlossener Sondervorlagen haben lediglich informativen Charakter.

00 ALLGEMEINE VERWALTUNG

0220 Allgemeine Dienste

5290.01 Einführung RM – Records Management

Die vom Kanton BS am 31. Oktober 2017 verabschiedete Records-Management-Strategie wurde im Jahr 2024 umgesetzt und wird 2025 mit einer Abschlussbesprechung beendet.

Eingeführt wurden ein neuer Registraturplan und ein Prozess für die Archivierung der Daten.

	Abgeschlossen per 31.12.2025		
	<i>Kredit</i>	<i>Ausgaben bis 31.12.</i>	<i>Restkredit</i>
	85'000	49'574.95	35'425.05

5040.00 Velounterstand Gemeindeverwaltung

Anfang 2025 wurden die Umgebungsarbeiten planmässig abgeschlossen.

	Abgeschlossen per 31.12.2025		
	<i>Kredit</i>	<i>Ausgaben bis 31.12.</i>	<i>Restkredit</i>
	110'000	54'568.35	55'431.65

0292 Baslerhofscheune

5060.00 Lüftungsanlage - Planung

Um die Feuchtigkeit und das schlechte Klima während Anlässen zu beseitigen, soll eine entsprechende Lüftungsanlage installiert werden. Die Realisierung ist allerdings aufwändiger und kostspieliger als erwartet. Die weitere Planung wurde vorläufig sisitert.

	In Arbeit		
	<i>Kredit</i>	<i>Ausgaben bis 31.12.</i>	<i>Restkredit</i>
	115'000	5'357.00	109'643.00

02 BILDUNG

2170 Schulliegenschaften und Kindergärten

	<i>Kredit</i>	<i>Ausgaben bis 31.12.</i>	<i>In Arbeit Restkredit</i>
5030.01 Massnahmen Pausenplatz Die Planung ist im Gange, die Ausführung erfolgt in den Sommerferien 2026.	145'000	580.00	144'420.00
Abgeschlossen 31.12.2025			
5030.02 Kindergarten - Umgestaltung Aussenareal Ausgeführt und abgeschlossen.	100'000	85'425.45	14'574.55
In Arbeit			
5040.06 Turnhalle - Sicherheitsmassnahmen Ein erster Teil der Arbeiten wurde abgeschlossen. Die restlichen Arbeiten werden in den Sommerferien 2026 ausgeführt.	550'000	117'142.70	432'857.30
Abgeschlossen 31.12.2025			
5040.07 Schulhaus - Anpassung Pergola Variante Umgesetzt und abgeschlossen.	76'000	74'253.90	1'746.10
In Arbeit			
5060.00 Schulhaus - PV Anlage Die Anlage wurde installiert und in Betrieb genommen. Ausstehend sind noch die Fernablesung sowie die Visualisierung der Stromproduktionsdaten im Schulhaus.	530'000	249'011.85	280'988.15

03 KULTUR, SPORT, FREIZEIT, KIRCHE

3321 Antennen- und Kabelanlagen

	<i>Kredit</i>	<i>Ausgaben bis 31.12.</i>	<i>Abgeschlossen 31.12.2025 Restkredit</i>
5030.01 Modernisierung und Erneuerung K-Netz Die Arbeiten wurden erfolgreich abgeschlossen.	420'000	145'326.00	274'674.00

03 KULTUR, SPORT, FREIZEIT, KIRCHE

	<i>Kredit</i>	<i>Ausgaben bis 31.12.</i>	<i>in Arbeit</i> <i>Restkredit</i>
5030.02 Erneuerung Wyhlen-/Lenzenweg Die Arbeiten sind im Gange und werden im Jahr 2026 abgeschlossen.	30'000	1'224.14	28'775.86

3410 übriger Sport

	<i>Kredit</i>	<i>Ausgaben bis 31.12.</i>	<i>Abgeschlossen 31.12.2025</i> <i>Nachtragskredit</i>
5660.00 Investitionsbeitrag «Generationenparcours» Fertig gestellt und in Betrieb genommen.	130'000	130'860.60	-860.60

3411 Gartenbad

	<i>Kredit</i>	<i>Ausgaben bis 31.12.</i>	<i>Abgeschlossen 31.12.2025</i> <i>Restkredit</i>
5040.03 Instandhaltungsmassnahmen Gartenbad - Bauprojekt Der genehmigte Kredit wird nicht benötigt, bzw. durch den Sanierungskredit ersetzt	50'000	0	50'000

	<i>Kredit</i>	<i>Ausgaben bis 31.12.</i>	<i>in Arbeit</i> <i>Restkredit</i>
5290.00 Sanierung Gartenbad- Bauprojekt Die Arbeiten wurden aufgenommen.	140'000	57'894.14	82'105.86

3423 Spielplätze

	<i>Kredit</i>	<i>Ausgaben bis 31.12.</i>	<i>Abgeschlossen 31.12.2025</i> <i>Restkredit</i>
5030.00 Boulebahn Baslerhof Fertig gestellt und in Betrieb genommen.	70'000	29'948.75	40'051.25

06 VERKEHR

6150 Strassenverkehr

	<i>Kredit</i>	<i>Ausgaben bis 31.12.</i>	<i>Abgeschlossen 31.12.2025</i> <i>Nachtragskredit</i>
5010.16 Beleuchtung Bückenweg Die Beleuchtung wurde planmässig ersetzt. Mehrkosten wegen zusätzlicher Lampen entstanden.	47'700	56'002.60	-8'302.60

06 VERKEHR

	<i>Kredit</i>	<i>Ausgaben bis 31.12.</i>	<i>in Arbeit Restkredit</i>
5010.24 Sanierung Fünfeichenweg - Planung			
Das Betriebs- und Gestaltungskonzept wurde planmässig erarbeitet und im Februar 2026 abgeschlossen.	100'000	72'443.22	27'556.78
<hr/>			
		Abgeschlossen 31.12.2025	
5010.25 Wyhlenweg – Mutationen & Ausführungsprojekt	<i>Kredit</i>	<i>Ausgaben bis 31.12.</i>	<i>Restkredit</i>
Die Planungsarbeiten wurden planmässig abgeschlossen.	145'000	106'674.90	38'325.10
<hr/>			
		Abgeschlossen 31.12.2025	
5010.27 Erneuerung Wyhlenweg / Lenzenweg	<i>Kredit</i>	<i>Ausgaben bis 31.12.</i>	<i>Restkredit</i>
Die Arbeiten wurden planmässig aufgenommen und werden voraussichtlich im Jahr 2026 abgeschlossen.	2'300'000	219'010.71	2'080'989.29
<hr/>			
		Abgeschlossen 31.12.2025	
5010.29 Strassensanierungen 2025	<i>Kredit</i>	<i>Ausgaben bis 31.12.</i>	<i>Nachtragskredit</i>
Im Jahr 2025 wurde der Linsbergweg saniert.	100'000	111'377.11	-11'377.11
<hr/>			
		Abgeschlossen 31.12.2025	
5290.00 Werkhof Neubau - Wettbewerb Vorbereitung	<i>Kredit</i>	<i>Ausgaben bis 31.12.</i>	<i>In Arbeit Restkredit</i>
Arbeiten angefangen.	145'000	48'922.39	96'077.61

7 UMWELTSCHUTZ UND RAUMORDNUNG**7201 Abwasserbeseitigung**

	<i>Kredit</i>	<i>Ausgaben bis 31.12.</i>	<i>Abgeschlossen 31.12.2026 Restkredit</i>
5030.10 Kanalsanierungsmassnahmen 2025			
Diverse Leitungen wurden gemäss Betriebsplan saniert. Eine Schlussrechnung ist ausstehend, daher wird der Kredit im 2026 geschlossen.	130'000	127'490.98	2'509.02

7 UMWELTSCHUTZ UND RAUMORDNUNG

	<i>Kredit</i>	<i>Ausgaben bis 31.12.</i>	<i>In Arbeit Restkredit</i>
5030.27 Erneuerung Wyhlenweg / Lenzenweg Die Arbeiten wurden planmässig aufgenommen und werden voraussichtlich im Jahr 2026 abgeschlossen.	220'000	75'729.06	144'270.94

7900 Raumplanung

	<i>Kredit</i>	<i>Ausgaben bis 31.12.</i>	<i>In Arbeit Restkredit</i>
5290.02 Zonenplanrevision Die Arbeiten laufen.	260'000	106'045.20	153'954.80

	<i>Kredit</i>	<i>Ausgaben bis 31.12.</i>	<i>Abgeschlossen 31.12.2025 Restkredit</i>
5290.05 Due-Diligence «Chrischona» Due-Diligence «Chrischona» ist mit einem Nachtragskredit von CHF 13'600.70 abgeschlossen worden.	163'600.70	163'600.70	0

Zusammenzug der Bilanz

1.1.2025 - 31.12.2025

Konto	Bilanz Zusammenzug	Bestand per 01.01.2025	Zunahme	Abnahme	Bestand per 31.12.2025
1	Aktiven	82'461'740.29	94'289'684.81	82'287'353.90	94'464'071.20
10	Finanzvermögen	57'669'114.94	92'527'590.86	81'317'703.03	68'879'002.77
14	Verwaltungsvermögen	24'792'625.35	1'762'093.95	969'650.87	25'585'068.43
	Allgemeiner Haushalt	22'718'736.08	1'686'364.89	919'598.94	23'485'502.03
	Spezialfinanzierung Wasserversorgung				
	Spezialfinanzierung Abwasserbeseitigung	2'032'780.02	75'729.06	45'484.24	2'063'024.84
	Spezialfinanzierung Abfallbeseitigung	41'109.25		4'567.69	36'541.56
2	Passiven	82'461'740.29	43'907'786.41	31'904'782.20	94'464'744.50
20	Fremdkapital	24'838'597.39	36'623'827.32	25'556'782.20	35'905'642.51
29	Eigenkapital	57'623'142.90	7'283'959.09	6'348'000.00	58'559'101.99
	Allgemeiner Haushalt	53'373'972.12	7'210'039.85	6'348'000.00	54'236'011.97
	<i>Bilanzüberschuss/Bilanzfehlbetrag</i>	36'189'017.09	7'210'039.85		43'399'056.94
	<i>Neubewertungsreserve/PK-Bilanzfehlbetrag</i>				
	<i>Vorfinanzierungen</i>	17'088'804.13		6'348'000.00	10'740'804.13
	<i>Fonds und privatrechtliche Zweckbindungen</i>	96'150.90			96'150.90
	Spezialfinanzierung Wasserversorgung				
	Spezialfinanzierung Abwasserbeseitigung	2'665'210.95	18'544.64		2'683'755.59
	Spezialfinanzierung Abfallbeseitigung				
	Spezialfinanzierung K-Netz	1'583'959.83	55'374.60		1'639'334.43

Bilanz

1.1.2025 - 31.12.2025

Bilanz		01.01.2025	Zunahme	Abnahme	31.12.2025
1	Aktiven	82'461'740.29	94'289'684.81	82'287'353.90	94'464'071.20
10	Finanzvermögen	57'669'114.94	92'527'590.86	81'317'703.03	68'879'002.77
100	Flüssige Mittel u.kurzfrist.Geldanlagen	13'866'123.34	53'297'735.28	50'232'197.52	16'931'661.10
1000	Kasse	1'894.85	11'476.55	11'748.50	1'622.90
10000	Kasse	1'894.85	11'476.55	11'748.50	1'622.90
10000.00	Hauptkasse	1'894.85	11'476.55	11'748.50	1'622.90
1001	Post	1'244'433.77	13'774'312.24	10'399'506.63	4'619'239.38
10010	Post	1'244'433.77	13'774'312.24	10'399'506.63	4'619'239.38
10010.00	Postfinance CH43 0900 0000 4001 4600 3	1'244'433.77	13'774'312.24	10'399'506.63	4'619'239.38
1002	Bank	5'619'794.72	23'511'946.49	23'820'942.39	5'310'798.82
10020	Bank	5'619'794.72	23'511'946.49	23'820'942.39	5'310'798.82
10020.00	BKB Kontokorrent CH32 0077 0020 0590 3428 0	2'969'494.70	2'086'455.69	2'000'218.17	3'055'732.22
10020.01	BLKB Kontokorrent CH58 0076 9435 9552 8200 1	998'986.05		330.25	998'655.80
10020.02	Raiffeisenbank CH07 8080 8002 3331 4883 5	1'090'738.43	21'015'234.75	21'005'659.00	1'100'314.18
10020.06	UBS Kontokorrent CH37 0023 3233 6164 51B1 L	84'734.97		84'734.97	
10020.50	BKB Mietzinskonto CH54 0077 0020 5670 0581 2	475'840.57	410'256.05	730'000.00	156'096.62
1003	Kurzfristige Geldmarktanlagen	7'000'000.00	16'000'000.00	16'000'000.00	7'000'000.00
10030	Kurzfristige Geldmarktanlagen	7'000'000.00	16'000'000.00	16'000'000.00	7'000'000.00
10030.00	Raiffeisenbank Festgeldanlage bis 90 Tage	7'000'000.00	14'000'000.00	14'000'000.00	7'000'000.00
10030.01	BKB Festgeldanlage bis 90 Tage		2'000'000.00	2'000'000.00	
101	Forderungen	1'721'896.95	4'017'667.44	2'730'308.32	3'009'256.07
1010	Forder.a.Lieferung.an Leist.ggü.Dritten	666'639.85	826'789.87	866'747.45	626'682.27
10100	Forderungen aus Liefer.und Leist.	620'637.00	821'341.35	820'744.60	621'233.75
10100.00	Debitoren Abacus	620'637.00	821'341.35	820'744.60	621'233.75

Bilanz

1.1.2025 - 31.12.2025

Bilanz		01.01.2025	Zunahme	Abnahme	31.12.2025
10102	Forderungen Verrechnungssteuer	46'002.85	5'448.52	46'002.85	5'448.52
10102.00	Forderungen Verrechnungssteuer	46'002.85	5'448.52	46'002.85	5'448.52
1011	Kontokorrente mit Dritten	1'103'270.50	2'330'236.82	1'854'592.32	1'578'915.00
10110	Kontokorrente mit Dritten	1'103'270.50	2'330'236.82	1'854'592.32	1'578'915.00
10110.00	Kontokorrent Kant. BS - Steuern	1'103'270.50	1'578'915.00	1'103'270.50	1'578'915.00
10110.23	Kontokorrent Liegenschaftsverwaltung		751'321.82	751'321.82	
1012	Steuerforderungen	-100'625.60	319'066.95		218'441.35
10120	Forderungen Gemeindesteuern	154'374.40	75'066.95		229'441.35
10120.01	Forderungen Gemeindesteuern gem. Abrechnung Kant. BS	154'374.40	75'066.95		229'441.35
10121	Wertberichtigung auf Forderungen Gemeindest.	-255'000.00	244'000.00		-11'000.00
10121.00	Wertberichtigung auf Forderungen Gemeindesteuern	-255'000.00	244'000.00		-11'000.00
1013	Anzahlungen an Dritte		2'260.60	563.70	1'696.90
10130	Allgemeine Anzahlungen an Dritte		2'260.60	563.70	1'696.90
10130.00	Frankiermaschine - Guthaben		2'260.60	563.70	1'696.90
1015	Durchlaufkonto	47'916.70	167'552.70	24'225.60	191'243.80
10150	Durchlaufkonto	47'916.70	167'552.70	24'225.60	191'243.80
10150.01	Durchlaufkonto Kartenzahlungen Schalter Verwaltung		11'796.35	11'796.35	
10150.04	Durchlaufkonto Kasse		12'429.25	12'429.25	
10150.23	Durchlaufkonto Aufgelaufene NK Liegenschaften	47'916.70	143'327.10		191'243.80
1019	Übrige Forderungen	4'695.50	371'760.50	-15'820.75	392'276.75
10190	Übrige Forderungen	386.30	311'206.20		311'592.50
10190.02	Depot Getränke Gemeindehaus	386.30	-105.20		281.10
10190.52	PKBS Arbeitgeberbeitragsreserve ohne VVZ		311'311.40		311'311.40
10192	MWST-Vorsteuerguthaben	4'309.20	60'554.30	-15'820.75	80'684.25
10192.31	VST (CHE-115.698.421) ER Kabelnetz			-2'510.79	2'510.79
10192.41	VST (CHE-115.698.421) IR Kabelnetz			-849.43	849.43
10192.60	VST (CHE-425.859.377) ER Verkehr		29'291.15		29'291.15

Bilanz

1.1.2025 - 31.12.2025

Bilanz		01.01.2025	Zunahme	Abnahme	31.12.2025
10192.61	VST (CHE-425.859.377) IR Verkehr		31'263.15		31'263.15
10192.72	VST (CHE-304.458.687) ER Abwasserbeseitigung			-6'633.39	6'633.39
10192.82	VST (CHE-304.458.687) IR Abwasserbeseitigung	4'309.20		-5'827.14	10'136.34
102	Kurzfristige Finanzanlagen		7'000'000.00	7'000'000.00	
1023	Festgelder		7'000'000.00	7'000'000.00	
10230	Festgelder		7'000'000.00	7'000'000.00	
10230.00	Raiffeisenbank Festgeldanlage über 90 Tage		7'000'000.00	7'000'000.00	
104	Aktive Rechnungsabgrenzungen	21'337'995.85	28'207'649.39	21'354'567.19	28'191'078.05
1042	Aktive Rechnungsabgrenzungen Steuern	21'277'000.00	28'000'000.00	21'277'000.00	28'000'000.00
10420	Aktive Rechnungsabgrenzungen Steuern	21'277'000.00	28'000'000.00	21'277'000.00	28'000'000.00
10420.00	Aktive Rechnungsabgrenzungen Steuern	21'277'000.00	28'000'000.00	21'277'000.00	28'000'000.00
1045	Übrige aktive Rechnungsabgrenzungen	60'995.85	207'649.39	77'567.19	191'078.05
10450	Übrige aktive Rechnungsabgrenzungen	60'995.85	207'649.39	77'567.19	191'078.05
10450.00	Aktive Rechnungsabgrenzungen	62'750.00	191'078.05	62'750.00	191'078.05
10450.50	Aktive Rechnungsabgrenzungen Liegenschaften	-1'754.15	16'571.34	14'817.19	
106	Vorräte	36'416.80	4'538.75	630.00	40'325.55
1060	Handelswaren	36'416.80	4'538.75	630.00	40'325.55
10600	Handelswaren	36'416.80	4'538.75	630.00	40'325.55
10600.50	Vorrat Heizmaterial	24'976.80	4'538.75		29'515.55
10600.76	Vorrat Robidogmaterial	630.00		630.00	
10600.77	Vorrat Grabbeschriftungen Bronzeblätter	10'810.00			10'810.00
108	Sachanlagen	20'706'682.00			20'706'682.00
1080	Grundstücke	11'083'682.00			11'083'682.00
10800	Grundstücke ohne Baurechte	11'083'682.00			11'083'682.00
10800.01	Grundstücke ohne Baurechte	11'083'682.00			11'083'682.00

Bilanz

1.1.2025 - 31.12.2025

Bilanz		01.01.2025	Zunahme	Abnahme	31.12.2025
1084	Überbaute Liegenschaften	9'623'000.00			9'623'000.00
10840	Überbaute Liegenschaften	9'623'000.00			9'623'000.00
10840.00	Überbaute Liegenschaften	9'623'000.00			9'623'000.00
14	Verwaltungsvermögen	24'792'625.35	1'762'093.95	969'650.87	25'585'068.43
140	Sachanlagen	23'881'665.74	1'512'392.51	934'847.48	24'459'210.77
1400	Grundstücke	3'434'849.00			3'434'849.00
14000	Allgemeiner Haushalt	3'434'849.00			3'434'849.00
14000.00	Grundstücke Allg. Haushalt	3'434'849.00			3'434'849.00
1401	Strassen / Verkehrswege	2'568'117.38	559'484.08	75'418.43	3'052'183.03
14010	Strassen / Verkehrswege	2'568'117.38	559'484.08	75'418.43	3'052'183.03
14010.00	Strassen / Verkehrswege	2'568'117.38	559'484.08	75'418.43	3'052'183.03
1402	Wasserbau	37'429.82		981.03	36'448.79
14020	Wasserbau	37'429.82		981.03	36'448.79
14020.00	Wasserbau	37'429.82		981.03	36'448.79
1403	Übrige Tiefbauten	2'689'519.11	203'220.04	76'328.13	2'816'411.02
14030	Allgemeiner Haushalt	656'739.09	127'490.98	30'843.89	753'386.18
14030.00	Tiefbauten Allg. Haushalt	656'739.09	127'490.98	30'843.89	753'386.18
14032	Abwasserbeseitigung	2'032'780.02	75'729.06	45'484.24	2'063'024.84
14032.00	Übr. Tiefbauten Abwasserbeseitigung	2'032'780.02	75'729.06	45'484.24	2'063'024.84
1404	Hochbauten	14'579'698.13	265'011.19	723'669.05	14'121'040.27
14040	Allgemeiner Haushalt	14'579'698.13	265'011.19	723'669.05	14'121'040.27
14040.00	Hochbauten Allg. Haushalt	14'579'698.13	265'011.19	723'669.05	14'121'040.27
1406	Mobilien	572'052.30	484'677.20	58'450.84	998'278.66

Bilanz

1.1.2025 - 31.12.2025

Bilanz		01.01.2025	Zunahme	Abnahme	31.12.2025
14060	Allgemeiner Haushalt	530'943.05	484'677.20	53'883.15	961'737.10
14060.00	Mobilien Allg. Haushalt	530'943.05	484'677.20	53'883.15	961'737.10
14063	Abfallbeseitigung	41'109.25		4'567.69	36'541.56
14063.00	Mobilien Abfallbeseitigung	41'109.25		4'567.69	36'541.56
142	Immaterielle Anlagen	424'309.60	299'701.44	6'320.06	717'690.98
1429	Planwerke	424'309.60	299'701.44	6'320.06	717'690.98
14290	Allgemeiner Haushalt	424'309.60	299'701.44	6'320.06	717'690.98
14290.01	Planwerke allg. Haushalt	424'309.60	299'701.44	6'320.06	717'690.98
144	Darlehen	15'050.00	10'100.00	15'150.00	10'000.00
1445	Darlehen an private Unternehmungen	15'050.00	10'100.00	15'150.00	10'000.00
14450	Darlehen an private Unternehmungen	15'050.00	10'100.00	15'150.00	10'000.00
14450.00	Darlehen biolini GmbH (2024.01-2027.02)	15'050.00	10'100.00	15'150.00	10'000.00
145	Beteiligungen	111'600.00	-60'100.00		51'500.00
1454	Beteilig.an öffentl.Unternehmungen	111'100.00	-60'600.00		50'500.00
14540	Allgemeiner Haushalt	111'100.00	-60'600.00		50'500.00
14540.01	Namenaktien Raurica Wald AG	111'100.00	-60'600.00		50'500.00
1455	Beteilig.an privaten Unternehmungen	500.00	500.00		1'000.00
14550	Beteilig.an privaten Unternehmungen	500.00	500.00		1'000.00
14550.01	Genossenschaftanteile Raiffeisenbank	500.00			500.00
14550.02	Schweizer Bibliotheksdienst		500.00		500.00
146	Investitionsbeiträge	360'000.01		13'333.33	346'666.68
1464	Investitionsbeit.an öffentl.Unternehmungen	360'000.01		13'333.33	346'666.68
14640	Investitionsbeit.an öffentl.Unternehmungen	360'000.01		13'333.33	346'666.68

Bilanz

1.1.2025 - 31.12.2025

Bilanz		01.01.2025	Zunahme	Abnahme	31.12.2025
14640.00	Inv. Beitr. an öffentl. Unternehm.	360'000.01		13'333.33	346'666.68
2	Passiven	82'461'740.29	43'907'113.11	31'904'782.20	94'464'071.20
20	Fremdkapital	24'838'597.39	36'623'154.02	25'556'782.20	35'904'969.21
200	Laufende Verbindlichkeiten	1'948'072.04	10'551'778.34	11'074'118.60	1'425'731.78
2000	Kreditoren	1'792'334.96	9'012'091.27	9'716'580.79	1'087'845.44
20000	Kreditoren	1'792'334.96	9'012'091.27	9'716'580.79	1'087'845.44
20000.00	Kreditoren Sammelkonto	1'787'200.56	8'495'817.37	9'200'306.89	1'082'711.04
20001.01	Kreditor AHV/IV/EL		185'745.05	185'745.05	
20001.02	Kreditor Pensionskasse		285'329.15	285'329.15	
20001.03	Kreditor SUVA		18'445.05	18'445.05	
20001.04	Kreditor UVK		1'497.35	1'497.35	
20001.05	Kreditor KTG		23'728.70	23'728.70	
20001.07	Kreditor Quellensteuer Mitarbeiter	5'134.40	1'528.60	1'528.60	5'134.40
2002	Steuern	1'557.75	25'324.98	-53'801.55	80'684.28
20022	Steuerschulden MWST	1'557.75	25'324.98	-53'801.55	80'684.28
20022.31	UST (CHE-115.698.421) Kabelnetz		6'917.95	1'777.55	5'140.40
20022.32	UST (CHE-115.698.421) Kabelnetz Zahllast	1'557.75	2'465.15	5'803.10	-1'780.20
20022.60	UST (CHE-425.859.377) Verkehr		834.33		834.33
20022.61	UST (CHE-425.859.377) Verkehr Zahllast			-59'719.94	59'719.94
20022.72	UST (CHE-304.458.687) Abwasserbeseitigung		10'545.10	3'537.29	7'007.81
20022.73	UST (CHE-304.458.687) Abwasserbeseitigung Zahllast		4'562.45	-5'199.55	9'762.00
2005	Durchlaufkonto		1'382'863.45	1'376'650.75	6'212.70
20050	Durchlaufkonto		1'382'863.45	1'376'650.75	6'212.70
20050.11	Durchlaufkonto Lohn		6'212.70		6'212.70
20050.12	Durchlaufkonto Allgemein		32'322.25	32'322.25	
20053.00	Ausgleichskonto Löhne		1'344'328.50	1'344'328.50	
2009	Übrige laufende Verpflichtungen	154'179.33	131'498.64	34'688.61	250'989.36
20090	Übrige laufende Verpflichtungen	154'179.33	131'498.64	34'688.61	250'989.36

Bilanz

1.1.2025 - 31.12.2025

Bilanz		01.01.2025	Zunahme	Abnahme	31.12.2025
20090.50	Vorauszahlungen Mieter	125'675.90	93'174.96		218'850.86
20090.51	Übrige Verbindlichkeiten Liegenschaftsbuchhaltung	28'503.43	38'073.68	34'638.61	31'938.50
20090.96	Bettinger Card / Gutscheine		250.00	50.00	200.00
201	Kurzfristige Finanzverbindlichkeiten		13'427'258.50	13'427'258.50	
2011	Verb.ggü.Gemeinwesen u.Zweckverbänden		13'427'258.50	13'427'258.50	
20110	Verbindlichkeiten ggü.Gemeinw.u.Zweckverb.		13'427'258.50	13'427'258.50	
20110.10	Verbindlichkeiten gegenüber Gemeinden und Kanton		13'427'258.50	13'427'258.50	
204	Passive Rechnungsabgrenzung	13'931'525.35	10'284'117.18	1'049'405.10	23'166'237.43
2042	Passive Rechnungsabgrenzungen Steuern	12'882'120.25	7'582'071.25		20'464'191.50
20420	Passive Rechnungsabgrenzungen Steuern	12'882'120.25	7'582'071.25		20'464'191.50
20420.00	Passive Rechnungsabgrenzungen Steuern	12'882'120.25	7'582'071.25		20'464'191.50
2045	Übrige passive Rechnungsabgrenzungen	1'049'405.10	2'702'045.93	1'049'405.10	2'702'045.93
20450	Übrige passive Rechnungsabgrenzungen	1'049'405.10	2'702'045.93	1'049'405.10	2'702'045.93
20450.00	Übrige passive Rechnungsabgrenzungen	1'049'405.10	2'702'045.93	1'049'405.10	2'702'045.93
205	Kurzfristige Rückstellungen	8'959'000.00	2'360'000.00	6'000.00	11'313'000.00
2050	Rückstellungen aus Mehrleistungen Personal	59'000.00		6'000.00	53'000.00
20500	Rückstellungen aus Mehrleistungen Personal	59'000.00		6'000.00	53'000.00
20500.00	Rückstellung aus Mehrleistungen Personal	59'000.00		6'000.00	53'000.00
2059	Übrige kurzfristige Rückstellungen	8'900'000.00	2'360'000.00		11'260'000.00
20590	Übrige kurzfristige Rückstellungen	8'900'000.00	2'360'000.00		11'260'000.00
2059093	Rückstellungen FiLaG	8'900'000.00	2'360'000.00		11'260'000.00
29	Eigenkapital	57'623'142.90	7'283'959.09	6'348'000.00	58'559'101.99
290	Verpfl.,Vorschüsse ggü.Spezialfinanzierung	4'249'170.78	73'919.24		4'323'090.02

Bilanz

1.1.2025 - 31.12.2025

Bilanz		01.01.2025	Zunahme	Abnahme	31.12.2025
2900	Verpfl.,Vorschüsse ggü.Spezialfinanzierung	4'249'170.78	73'919.24		4'323'090.02
29002	Abwasserbeseitigung	2'665'210.95	18'544.64		2'683'755.59
29002.01	Spezialfinanzierung Abwasserbeseitigung	2'665'210.95	18'544.64		2'683'755.59
29005	Weitere SF	1'583'959.83	55'374.60		1'639'334.43
29005.00	Spezialfinanzierung K-Netz	1'583'959.83	55'374.60		1'639'334.43
291	Fonds im Eigenkapital	96'150.90			96'150.90
2910	Fonds im Eigenkapital	189.80			189.80
29102	Fonds nach Gemeindereglement	189.80			189.80
29102.00	Mehrwertabgaben	189.80			189.80
2911	Privatrechtliche Zweckbindungen	95'961.10			95'961.10
29110	Privatrechtliche Zweckbindungen	95'961.10			95'961.10
29110.01	Stipendienfonds	95'961.10			95'961.10
293	Vorfinanzierungen	17'088'804.13		6'348'000.00	10'740'804.13
2930	Vorfinanzierungen für noch nicht real. Projekte	9'000'000.00		6'000'000.00	3'000'000.00
29300	Allgemeiner Haushalt	9'000'000.00		6'000'000.00	3'000'000.00
29300.06	Tagesstruktur	1'500'000.00		1'500'000.00	
29300.10	Dorfladen	1'200'000.00		1'200'000.00	
29300.11	Werkhof	1'500'000.00		1'500'000.00	
29300.12	Ausserschulische Betreuung	1'500'000.00		1'500'000.00	
29300.13	Lokal HS88	300'000.00		300'000.00	
29300.14	Ortszentrum / Dorfentwicklung 2026+	3'000'000.00			3'000'000.00
2931	Vorfinanzierungen für bereits real. Investitionen	8'088'804.13		348'000.00	7'740'804.13
29310	Allgemeiner Haushalt	8'088'804.13		348'000.00	7'740'804.13
29310.05	Vorfinanz. Erwerb Primarschulhaus	8'000'033.35		333'300.00	7'666'733.35
29310.07	Vorfinanz. Schwarzer Platz - H107 Aussenraum	88'770.78		14'700.00	74'070.78
299	Bilanzüberschuss /-fehlbetrag	36'189'017.09	7'210'039.85		43'399'056.94

Bilanz

1.1.2025 - 31.12.2025

Bilanz		01.01.2025	Zunahme	Abnahme	31.12.2025
2999	Bilanzüberschuss /-fehlbetrag	36'189'017.09	7'210'039.85		43'399'056.94
29990	Bilanzüberschuss /-fehlbetrag	36'189'017.09	7'210'039.85		43'399'056.94
29990.01	Bilanzüberschuss/-fehlbetrag	36'189'017.09	7'210'039.85		43'399'056.94

Kommentare zur Bilanz

01 AKTIVEN

100 Flüssige Mittel

+ CHF 3,1 Mio.

Der Bestand an flüssigen Mitteln nimmt um rund CHF 3,1 Mio. zu. Grund dafür ist der erneut nicht ausbezahlte Finanz- und Lastenausgleich in Höhe von CHF 2,4 Mio.

Der ausstehende Finanzausgleich ist mit einer Rückstellung über CHF 11,26 Mio. auf der Passivseite (Kto. 20590.93) erfasst. Um die Zahlung sicherzustellen, sind CHF 7 Mio. als Festgeldanlage (Kto. 10030.00) mit einer Laufzeit von nur 90 Tagen angelegt und nicht verfügbar für das Tagesgeschäft (Postkonto). Das Termingeld wird im Frühjahr 2026 um weitere CHF 3 Mio. erhöht, sobald die nächste Anlage fällig ist. Damit sind CHF 10 Mio. für die Nachzahlung des Finanz- und Lastenausgleichs reserviert.

101 Forderungen

+ CHF 1,3 Mio.

Der Anstieg offener Forderungen ist hauptsächlich auf die Erhöhung der offenen Steuerforderungen um CHF 0,4 Mio. und die neu aktivierte Arbeitgeberbeitragsreserve der Pensionskasse in Höhe von CHF 0,3 Mio. zurückzuführen.

104 Aktive Rechnungsabgrenzung

+CHF 7,0 Mio.

Die Abgrenzungen im Bereich Steuern fallen höher aus, weil ein Jahr mehr Steuereinnahmen abgegrenzt wird als noch beim Abschluss 2024. Das Steuerjahr 2023 ist per 31.12.2025 immer noch nicht vollständig veranlagt.

108 Sachanlagen (Finanzvermögen)

+ / - CHF 0

Keine Veränderung der Marktwerte des Finanzvermögens. Es fanden keine Ein- oder Verkäufe statt.

01 PASSIVEN

200 Laufende Verbindlichkeiten

- CHF 0,5 Mio.

Im Vergleich zu 2024 werden per 31.12.2025 rund CHF 0,5 Mio. offene Lieferantenrechnungen gezeigt. Das hat keinen besonderen Grund. Es sind immer etwa dieselben Rechnungen Ende Jahr noch offen, deren Höhe variieren kann – daher die Differenz.

204 Passive Rechnungsabgrenzung

+ CHF 9,5 Mio.

Parallel zu den erhöhten aktiven Abgrenzungen erhöhen sich auch die passiven Abgrenzungen, weil aufgrund der noch offenen Veranlagungen, sich die dazugehörenden Vorauszahlungen ebenso ansammeln.

Die übrigen passiven Rechnungsabgrenzungen sind rund CHF 1.7 Mio. höher, weil aufgrund des frühen Rechnungsabschlusses mehr abgegrenzt wird als sonst.

Passive Rechnungs-Abgrenzungen werden für Aufwendungen, deren Höhe beim Rechnungsabschluss noch nicht feststeht, gebildet. So können die Aufwendungen periodengerecht dargestellt werden und es kommt nicht zu einer Verzerrung vom Jahresergebnis. Trifft die Rechnung im Folgejahr ein, werden die Abgrenzungen erfolgswirksam aufgelöst.

205 Kurzfristige Rückstellungen

+ CHF 2,36 Mio.

Erhöhung um die Rückstellung aus dem Finanz- und Lastenausgleich 2025.

293 Vorfinanzierungen

- CHF 6,35 Mio.

Sämtliche Vorfinanzierungen ausser 29300.14 Ortszentrum / Dorfentwicklung 2026+ werden aufgelöst, weil die Projekte zu wenig konkret sind. Die Ausarbeitung der Projekte schritt nicht wie geplant voran, daher wird vorerst auf eine Vorfinanzierung verzichtet.

299 Bilanzüberschuss

+ CHF 7.0 Mio.

Korrektur per 31.12.2024 um rund CHF 20 Mio. nach unten (von CHF 56 zu CHF 36 Mio.) wegen der zu hohen Steuerertragsbuchungen. Per 31.12.2025 Erhöhung um das Jahresergebnis von CHF 7.0 Mio.

Auflistung der Investitionen ins Verwaltungsvermögen

1.1.2025 - 31.12.2025

Bezeichnung	Beschluss Datum / Art	Kredit	Kumulierte Ausgaben bis 31.12.2024	Verbleibender Kredit ohne Ausgaben 2025	Ausgaben 2025	Verbleibender Kredit per 31.12.2025	Schluss- abrechnung	
INVESTITIONSRECHNUNG		6'006'050.70	-14'382'119.01	20'388'169.71	1'804'510.30	18'583'659.41		
00	ALLGEMEINE VERWALTUNG		310'000.00	97'679.50	212'320.50	11'820.80	200'499.70	
0220.5290.01	Einführung RM - Records Management	01.01.2024 BU	85'000.00	43'713.25	41'286.75	5'861.70	35'425.05	31.12.2025
0290.5040.00	Velounterstand Gemeindeverwaltung	01.01.2024 BU	110'000.00	53'966.25	56'033.75	602.10	55'431.65	31.12.2025
0292.5060.00	Lüftungsanlage - Planung	01.01.2025 BU	115'000.00		115'000.00	5'357.00	109'643.00	
2	BILDUNG		1'558'000.00		1'558'000.00	526'413.90	1'031'586.10	
2170.5030.01	25 - Schulhaus - Massnahmen Pausenplatz	01.01.2025 BU	145'000.00		145'000.00	580.00	144'420.00	31.12.2025
2170.5030.02	25 - Kindergarten - Umgestaltung Aussenareal	01.01.2025 BU	100'000.00		100'000.00	85'425.45	14'574.55	31.12.2025
2170.5030.03	26 - Schulhaus - Massnahmen Veloplatz	01.01.2025 BU	97'000.00		97'000.00		97'000.00	31.12.2025
2170.5040.06	25SV - Turnhalle - Sicherheitsmassnahmen	01.01.2025 SV	550'000.00		550'000.00	117'142.70	432'857.30	
2170.5040.07	25 - Schulhaus - Anpassung Pergola Variante	01.01.2025 BU	76'000.00		76'000.00	74'253.90	1'746.10	31.12.2025
2170.5060.00	25SV - Schulhaus - PV Anlage	01.01.2025 SV	530'000.00		530'000.00	249'011.85	280'988.15	
2170.5290.00	26GW - Schulraumerweiterung (Parz. 1248)	01.01.2025 BU	100'000.00		100'000.00		100'000.00	
2170.6310.00	25 - Schulhaus - PV Anlage - Förderbeitrag Kanton	01.01.2025 BU	-40'000.00		-40'000.00		-40'000.00	
3	KULTUR, SPORT, FREIZEIT, KIRCHE		840'000.00	30'098.65	809'901.35	335'154.98	474'746.37	
3321.5030.01	Modernisierung und Erneuerung K-Netz	01.01.2023 SV	420'000.00	30'098.65	389'901.35	115'227.35	274'674.00	31.12.2025
3321.5030.02	25 - Erneuerung - Wyhlen-/Lenzenweg - K-Netz	01.01.2025 BU	30'000.00		30'000.00	1'224.14	28'775.86	
3410.5660.00	26SV - Investitionsbeitrag "Generationenparcours" - Street Workout	01.01.2024 BU	130'000.00		130'000.00	130'860.60	-860.60	31.12.2025

Auflistung der Investitionen ins Verwaltungsvermögen

1.1.2025 - 31.12.2025

Bezeichnung	Beschluss Datum / Art	Kredit	Kumulierte Ausgaben bis 31.12.2024	Verbleibender Kredit ohne Ausgaben 2025	Ausgaben 2025	Verbleibender Kredit per 31.12.2025	Schluss- abrechnung
3411.5040.03 Instandhaltungsmassnahmen Gartenbad - Bauprojekt	01.01.2023 BU	50'000.00		50'000.00		50'000.00	31.12.2025
3411.5290.00 25 - Gartenbad Sanierung - Vorprojekt	01.01.2025 BU	140'000.00		140'000.00	57'894.14	82'105.86	
3423.5030.00 25 - Boulebahn (Planung, Nutzungsrecht, Bau)	01.01.2025 BU	70'000.00		70'000.00	29'948.75	40'051.25	31.12.2025
6 VERKEHR		3'055'700.00	240'785.20	2'814'914.80	491'954.98	2'322'959.82	
6150.5010.16 Öffentliche Beleuchtung Bückenweg	01.01.2022 BU	47'700.00	56'002.60	-8'302.60		-8'302.60	31.12.2025
6150.5010.17 Belagersatz inkl. öffentliche Beleuchtung Talweg	01.01.2022 BU	88'000.00	118'309.25	-30'309.25		-30'309.25	31.12.2025
6150.5010.24 Sanierung Fünfeichenweg - Planung	01.01.2024 BU	100'000.00	27'048.45	72'951.55	45'394.77	27'556.78	
6150.5010.25 Wyhlenweg - Planung	01.01.2024 BU	145'000.00	39'424.90	105'575.10	67'250.00	38'325.10	31.12.2025
6150.5010.27 25SV - Erneuerung Wyhlenweg / Lenzenweg	01.01.2025 SV	2'300'000.00		2'300'000.00	219'010.71	2'080'989.29	
6150.5010.28 25 - Obere Dorfstrasse - Erneuerung - Planung	01.01.2025 BU	80'000.00		80'000.00		80'000.00	
6150.5010.29 25 - Strassensanierungen 2025	01.01.2025 BU	100'000.00		100'000.00	111'377.11	-11'377.11	31.12.2025
6150.5010.30 25 - Öffentliche Beleuchtung Erneuern (IWB)	01.01.2025 BU	50'000.00		50'000.00		50'000.00	31.12.2025
6150.5290.00 25 - Werkhof Neubau - Wettbewerb Vorbereitung	01.01.2024 BU	145'000.00		145'000.00	48'922.39	96'077.61	
7 UMWELTSCHUTZ UND RAUMORDNUNG		242'350.70	33'700.30	208'650.40	439'165.64	-230'515.24	
7201.5030.10 25 - Kanalsanierungsmassnahmen 2025	01.01.2025 BU	130'000.00		130'000.00	127'490.98	2'509.02	31.12.2026
7201.5030.27 25SV - Erneuerung Wyhlenweg / Lenzenweg	01.01.2025 SV	220'000.00		220'000.00	75'729.06	144'270.94	
7201.6030.00 Sanierung Baiergasse - Subvention Wasser/Abwasser	01.01.2021 SV	-776'250.00		-776'250.00		-776'250.00	

Auflistung der Investitionen ins Verwaltungsvermögen

1.1.2025 - 31.12.2025

Bezeichnung	Beschluss Datum / Art	Kredit	Kumulierte Ausgaben bis 31.12.2024	Verbleibender Kredit ohne Ausgaben 2025	Ausgaben 2025	Verbleibender Kredit per 31.12.2025	Schluss- abrechnung
7410.5020.04 25 - Hochwasserschutz 3. Etappe - Detailprojektierung	01.01.2024 BU	145'000.00		145'000.00		145'000.00	
7900.5290.02 25 - Zonenplanrevision (Aufgabenverschiebung 24 - 25)	01.01.2024 SV	260'000.00	33'700.30	226'299.70	72'344.90	153'954.80	
7900.5290.03 Erschliessungsplan / Bau- und Strassenlinienplan; Grundlagen	01.01.2024 BU	50'000.00		50'000.00		50'000.00	
7900.5290.04 Erneuerung Dorfzentrum - Studie	01.01.2024 BU	50'000.00		50'000.00		50'000.00	
7900.5290.05 25EGV 2024.12.10 - Chrischona Parz.4 - Due-Diligence-Prüfung (TCHF250)	01.01.2025 EGV & NK	163'600.70		163'600.70	163'600.70		31.12.2025
9 FINANZEN UND STEUERN			-14'784'382.66	14'784'382.66		14'784'382.66	
9990.5902.01 Passivierte Investitionseinnahmen Abwasser			12'384.00	-12'384.00		-12'384.00	
9990.6371.00 Passivierte Anschlussbeiträge Abwasser			-12'384.00	12'384.00		12'384.00	
9990.6900.01 Aktivierung Investitionsausgaben allg. Haushalt			-13'106'848.96	13'106'848.96		13'106'848.96	
9990.6902.01 Aktivierung Investitionsausgaben Abwasserbeseitigung			-1'677'533.70	1'677'533.70		1'677'533.70	

Legende Beschlussarten: SV = Sondervorlagen / BU = Budget / NK = Nachtragskredit / NNB = noch nicht beschlossen / ÜFV = Überträge

Eigenkapitalnachweis

2025

	Kosten - Art	Verpflichtungen gegenüber Spezialfinanzierungen	Fonds	Vorfinanzierungen	Bilanzüberschuss	Eigenkapital (Total)
		290	291	293	299	29
Bestand per 01.01.		4'249'170.78	96'150.90	17'088'804.13	55'744'508.79	77'178'634.60
GRB 2026-54 - Steuer-Korrekturbuchung 31.12.2024					-19'755'491.70	-19'755'491.70
Einlagen in Spezialfinanzierungen EK	3510	73'919.24				73'919.24
Entnahmen aus Spezialfinanzierungen des EK	4510					0.00
Entnahmen aus Fonds EK	4511					0.00
Einlagen in Vorfinanzierungen des EK	3893					0.00
Entnahmen aus Vorfinanzierungen des EK	4893			-6'348'000.00		-6'348'000.00
Jahresergebnis	90				7'210'039.85	7'210'039.85
Bestand per 31.12.		4'323'090.02	96'150.90	10'740'804.13	43'199'056.94	58'359'101.99

Auszug Verwaltungsvermögen - V1.03

""

	Anschaffungskosten				kumulierte ordentliche Abschreibungen					Buchwerte		Versich. werte	
	AW per 1.1.2025	Zuwachs/ Zugänge	Abgänge	Umglieder.	AW per 31.12.2025	Stand per 1.1.2025	Planm. Abschr.	Aus.plan. Abschr.	Wertkorr.	Stand per 31.12.2025	BW netto 31.12.2025		davon in Leasing
Gesamttotal	30'208'543.28	1'751'493.95	0.00	0.00	31'960'037.23	-5'431'466.93	954'500.87	0.00	0.00	-6'385'967.80	25'574'069.43		
1400000 Grundstücke Allg. Haushalt	3'434'849.00	0.00	0.00	0.00	3'434'849.00	0.00	0.00	0.00	0.00	0.00	3'434'849.00		
1'400'000'108 Platz Hauptstr. Brunneng. Lind	406.00				406.00						406.00		
1'400'000'124 Talweg 9 (Werkhof)	330'000.00				330'000.00						330'000.00		
1'400'000'127 Hauptstrasse, Anstaltsweg	37.00				37.00						37.00		
1'400'000'152 Badeanstalt inkl. Gebäude	461'600.00				461'600.00						461'600.00		
1'400'000'820 Talweg 2 (Gemeindehaus)	2'168'000.00				2'168'000.00						2'168'000.00		
1'400'001'120 Silberbergweg 12/14	1'938.00				1'938.00						1'938.00		
1'400'001'246 Brohegasse 4	472'000.00				472'000.00						472'000.00		
1'400'009'070 Lindenplatz 1	868.00				868.00						868.00		
1401000 Strassen / Verkehrswege	3'170'431.30	559'484.08	0.00	0.00	3'729'915.38	-703'972.77	75'418.43	0.00	0.00	-779'391.20	2'950'524.18		
1'401'010'001 Öff. Beleuchtung im Dorfkern	58'162.65				58'162.65	-58'161.65				-58'161.65	1.00		
1'401'010'002 Öff. Bel.,Wyhlenweg,Baierg asse	82'316.95				82'316.95	-82'315.95				-82'315.95	1.00		
1'401'010'003 Öff. Beleuchtung 2. Etappe	82'324.45				82'324.45	-82'324.45				-82'324.45			
1'401'010'004 Öff. Beleuchtung 3. Etappe	39'513.90				39'513.90	-39'513.90				-39'513.90			
1'401'010'005 Öff. Beleuchtung letzte Etappe	51'187.50				51'187.50	-51'187.50				-51'187.50			
1'401'010'006 Öff. Beleuchtung Talmattstr.	42'367.55				42'367.55	-36'718.54	2'824.51			-39'543.05	2'824.50		
1'401'010'007 Öff. Bel. ÖB Hauptstr.	81'500.00				81'500.00	-32'599.99	5'433.33			-38'033.32	43'466.68		
1'401'000'001 Wyhlenweg, Lenzenweg Deckbelag	81'783.80				81'783.80	-42'936.50	2'044.59			-44'981.09	36'802.71		
1'401'000'002 Einführung Zone 30 1.Etappe	58'806.00				58'806.00	-30'873.15	1'470.15			-32'343.30	26'462.70		
1'401'000'003 Einführung Zone 30 2.Etappe	20'202.60				20'202.60	-10'101.30	505.07			-10'606.37	9'596.23		
1'401'000'004 Einführung Zone 30 2.Etappe A	28'116.90				28'116.90	-13'355.51	702.92			-14'058.43	14'058.47		
1'401'000'005 Hauptstr. Verkehrsberuhigung	27'081.55				27'081.55	-13'540.78	677.04			-14'217.82	12'863.73		

Auszug Verwaltungsvermögen - V1.03

		Anschaffungskosten				kumulierte ordentliche Abschreibungen						Buchwerte		
		AW per 1.1.2025	Zuwachs/ Zugänge	Abgänge	Umglieder.	AW per 31.12.2025	Stand per 1.1.2025	Planm. Abschr.	Aus.plan. Abschr.	Wertkorr.	Stand per 31.12.2025	BW netto 31.12.2025	davon in Leasing	Versich. werte
1'401'000'006	Hauptstr. Verkehrsberuhigung A	104'697.50				104'697.50	-49'731.33	2'617.44			-52'348.77	52'348.73		
1'401'000'007	Einführung Zone 30 3. Etappe	9'494.00				9'494.00	-4'509.65	237.35			-4'747.00	4'747.00		
1'401'000'008	Deckbelag "im Speckler"	29'167.50				29'167.50	-11'667.02	729.19			-12'396.21	16'771.29		
1'401'000'009	Sanierung Linsberg/Vormbergweg	108'637.25				108'637.25	-27'159.31	2'715.93			-29'875.24	78'762.01		
1'401'000'010	Chrischonarain Deckbel./Trott.	118'256.55				118'256.55	-26'607.70	2'956.41			-29'564.11	88'692.44		
1'401'000'011	Strassensanierungen 2013	71'082.65				71'082.65	-19'547.75	1'777.07			-21'324.82	49'757.83		
1'401'000'012	Strassensanierungen 2015	39'789.15				39'789.15	-8'952.57	994.73			-9'947.30	29'841.85		
1'401'000'013	Inst. Lindenplatz unter. Teil	56'997.05				56'997.05	-8'549.58	1'424.93			-9'974.51	47'022.54		
1'401'000'014	Strassenkorrektur Talweg	77'113.30				77'113.30	-11'566.98	1'927.83			-13'494.81	63'618.49		
1'401'000'015	San. Baiergasse Strassenbau	984'153.15				984'153.15	-24'569.15	24'604.72			-49'173.87	934'979.28		
1'401'010'009	Sanierung Baiergasse - K-Netz	46'074.15				46'074.15	-3'071.61	3'071.61			-6'143.22	39'930.93		
1'401'000'016	Sanierung Wyhlenweg - Vorprojekt	54'716.55				54'716.55	-2'735.82	1'367.91			-4'103.73	50'612.82		
1'401'000'017	Stützmauer Wyhlenweg 40	80'000.00				80'000.00	-5'333.34	2'666.67			-8'000.01	71'999.99		
1'401'000'018	Belagersatz inkl. öffentl. Beleuchtung Talweg	118'309.25				118'309.25						118'309.25		
1'401'000'022	Belagersatz Buchweg - Lenzenweg	32'800.50				32'800.50	-820.01	820.01			-1'640.02	31'160.48		
1'401'000'023	Belagersatz Lenzenweg	111'704.25				111'704.25	-2'792.61	2'792.61			-5'585.22	106'119.03		
1'401'000'024	Sanierung Wyhlenweg / Lenzenweg 2024-6	182'396.85	286'260.71			468'657.56		4'559.92			-4'559.92	464'097.64		
1'401'010'010	K-Netz Modernisierung & Erneuerung 2024	30'739.65	116'451.49			147'191.14		2'049.31			-2'049.31	145'141.83		
1'401'010'011	Öff. Beleuchtung Bückenweg	56'002.60				56'002.60						56'002.60		
1'401'000'025	Strassensanierungen 2023	109'164.90				109'164.90	-2'729.12	2'729.12			-5'458.24	103'706.66		
1'401'000'026	Strassensanierungen 2024	68'722.20				68'722.20		1'718.06			-1'718.06	67'004.14		
1'401'000'027	Strassensanierungen 2025		111'377.11			111'377.11						111'377.11		
1'401'000'029	Sanierung Fünfeichenweg	27'048.45	45'394.77			72'443.22						72'443.22		
1402000 Wasserbau		39'241.00	0.00	0.00	0.00	39'241.00	-1'811.18	981.03	0.00	0.00	-2'792.21	36'448.79		

Auszug Verwaltungsvermögen - V1.03

...

	Anschaffungskosten				kumulierte ordentliche Abschreibungen						Buchwerte		Versich. werte
	AW per 1.1.2025	Zuwachs/ Zugänge	Abgänge	Umglieder.	AW per 31.12.2025	Stand per 1.1.2025	Planm. Abschr.	Aus.plan. Abschr.	Wertkorr.	Stand per 31.12.2025	BW netto 31.12.2025	davon in Leasing	
1'402'000'002	Hochwassermassnahm en Humboldtsgraben	36'223.60			36'223.60	-1'811.18	905.59			-2'716.77	33'506.83		
1'402'000'003	Hochwasserschutzmass nahmen 2024	3'017.40			3'017.40		75.44			-75.44	2'941.96		
1403000	Tiefbauten Allg. Haushalt	952'284.52	127'490.98	0.00	0.00	1'079'775.50	-295'545.43	30'843.89	0.00	0.00	-326'389.32	753'386.18	
1'403'000'001	Gas und Wasser, Wyhlenweg	103'718.20			103'718.20	-54'452.06	2'592.95			-57'045.01	46'673.19		
1'403'000'002	Unterflur-Sammelstelle	75'425.20			75'425.20	-26'398.82	1'885.63			-28'284.45	47'140.75		
1'403'000'003	Sanierung Friedhof	58'171.30			58'171.30	-13'088.53	1'454.28			-14'542.81	43'628.49		
1'403'000'004	Drainageleitung "Saugümpfen"	133'570.70			133'570.70	-23'374.89	3'339.27			-26'714.16	106'856.54		
1'403'000'005	Friedhofanlage Urnengrabanlage	68'676.57			68'676.57	-10'301.46	1'716.92			-12'018.38	56'658.19		
1'403'000'006	Vorplatz Gemeindehaus Sanier.	126'514.65			126'514.65	-37'954.42	3'162.87			-41'117.29	85'397.36		
1'403'000'007	Sanierung Treppenanlage	74'904.85			74'904.85	-14'980.96	1'872.62			-16'853.58	58'051.27		
1'401'010'008	Sanierung Gartenbad Modul 1	168'882.60			168'882.60	-90'070.72	11'258.84			-101'329.56	67'553.04		
1'403'000'008	Sanierung Gartenbad Modul 3	142'420.45			142'420.45	-24'923.57	3'560.51			-28'484.08	113'936.37		
1'403'010'016	Kanalisationsmass. 2025		127'490.98		127'490.98						127'490.98		
1403200	Übr. Tiefbauten Abwasserbeseitigung	2'199'847.25	75'729.06	0.00	0.00	2'275'576.31	-167'067.23	45'484.24	0.00	0.00	-212'551.47	2'063'024.84	
1'403'010'001	Sauberwasserleitung Hauptstr.	71'837.05			71'837.05	-24'424.59	1'436.74			-25'861.33	45'975.72		
1'403'010'002	Sauberwasserl. Chrischonarain	1'291.20			1'291.20	-361.51	25.82			-387.33	903.87		
1'403'010'003	Sauberwasserl. Chrischonarain	25'078.25			25'078.25	-6'520.35	501.56			-7'021.91	18'056.34		
1'403'010'004	Kanalsanierungsmassn ahmen 2012	123'994.95			123'994.95	-29'758.79	2'479.90			-32'238.69	91'756.26		
1'403'010'005	Kanalsanierungsmassn ahmen 2016	112'288.35			112'288.35	-17'966.15	2'245.77			-20'211.92	92'076.43		
1'403'010'006	Kanalsanierungsmassn ahmen 2017	144'981.95			144'981.95	-20'297.48	2'899.64			-23'197.12	121'784.83		
1'403'010'007	Kanalsanierungsmass. Hauptstr.	115'309.05			115'309.05	-13'837.08	2'306.18			-16'143.26	99'165.79		

Auszug Verwaltungsvermögen - V1.03

		Anschaffungskosten				kumulierte ordentliche Abschreibungen					Buchwerte		Versich. werte	
		AW per 1.1.2025	Zuwachs/ Zugänge	Abgänge	Umglieder.	AW per 31.12.2025	Stand per 1.1.2025	Planm. Abschr.	Aus.plan. Abschr.	Wertkorr.	Stand per 31.12.2025	BW netto 31.12.2025		davon in Leasing
1'403'010'008	San. Rückhaltebeck. Humpoltzgr	55'225.80				55'225.80	-9'664.52	1'380.64			-11'045.16	44'180.64		
1'403'010'010	San. Baiergasse Wasser/Abwasser	982'378.35				982'378.35	-19'638.87	19'647.74			-39'286.61	943'091.74		
1'403'200'004	Kanalsan.Hauptstr.u.Br ohegasse	162'372.60				162'372.60	-12'177.95	4'059.31			-16'237.26	146'135.34		
1'403'010'012	Kanalisationssmass. 2021 Hauptstr./Menn-+Jäger weg	82'500.85				82'500.85	-4'950.06	1'650.02			-6'600.08	75'900.77		
1'403'200'006	Vorprojekt Abschnitt Mennweg	27'226.35				27'226.35	-2'041.98	680.66			-2'722.64	24'503.71		
1'403'010'013	Kanalisationssmass. 2022 Baierg./Jägerw./Ob. Dorfst	74'903.80				74'903.80	-2'996.16	1'498.08			-4'494.24	70'409.56		
1'403'200'007	Abschnitt Mennweg Hochwasserschutz Bauprojekt	2'971.50				2'971.50	-56.12	74.75			-130.87	2'840.63		
1'403'010'014	Kanalisationssmass. 2024	98'706.40				98'706.40		2'221.81			-2'221.81	96'484.59		
1'403'010'015	Kanalisationssmass. 2023 - Ob. Dorfst	118'780.80				118'780.80	-2'375.62	2'375.62			-4'751.24	114'029.56		
1'403'200'008	Wyhlenweg / Lenzenweg - Erneuerung 2025/6		75'729.06			75'729.06						75'729.06		
1404000	Hochbauten Allg. Haushalt	18'586'207.21	265'011.19	0.00	0.00	18'851'218.40	-3'904'850.23	723'669.05	0.00	0.00	-4'628'519.28	14'222'699.12		

1'404'000'001	Hauptstr.107 (Primars.) 1 Etap	7'011'813.05				7'011'813.05	-1'402'362.60	233'727.10			-1'636'089.70	5'375'723.35		
1'404'000'002	Schulhaus - Sanierung Turnhalle 2018/19	666'549.80				666'549.80	-129'883.62	22'361.09			-152'244.71	514'305.09		
1'404'000'003	öff. WC Spielplatz Baiergasse	160'357.80				160'357.80	-21'381.04	5'345.26			-26'726.30	133'631.50		
1'404'000'004	Sanierung Gartenbad Modul 2	345'820.70				345'820.70	-69'164.16	11'527.36			-80'691.52	265'129.18		
1'404'000'005	Brohegasse 4, Baslerhofscheune	1'972'002.86	5'357.00			1'977'359.86	-421'785.49	67'400.76			-489'186.25	1'488'173.61		
1'404'000'006	Hauptstr.107 (Primars.) 2 Etap	6'168'000.00				6'168'000.00	-1'233'600.00	205'600.00			-1'439'200.00	4'728'800.00		
1'404'000'007	Schulhaus - Aussenraumgestaltung	1'509'669.80	580.00			1'510'249.80	-603'867.92	150'966.98			-754'834.90	755'414.90		
1'404'000'008	Anpassung Raumakustik Schulhaus	42'632.30				42'632.30	-4'263.24	1'421.08			-5'684.32	36'947.98		
1'404'000'009	HS85 - Dorfladen/Café	428'850.25				428'850.25	-14'295.01	14'295.01			-28'590.02	400'260.23		

Auszug Verwaltungsvermögen - V1.03

""

	Anschaffungskosten				kumulierte ordentliche Abschreibungen						Buchwerte		
	AW per 1.1.2025	Zuwachs/ Zugänge	Abgänge	Umglieder.	AW per 31.12.2025	Stand per 1.1.2025	Planm. Abschr.	Aus.plan. Abschr.	Wertkorr.	Stand per 31.12.2025	BW netto 31.12.2025	davon in Leasing	Versich. werte
1'404'000'010	Friedhofsgebäude Sanierung	106'401.90			106'401.90	-3'546.73	3'546.73			-7'093.46	99'308.44		
1'404'000'011	H85 Gewerbefläche Sanierung (ex. Dorfalden)	21'012.50	7'583.65		28'596.15	-700.42	700.42			-1'400.84	27'195.31		
1'401'010'012	Schiessanlage Ersatz	101'658.85			101'658.85		6'777.26			-6'777.26	94'881.59		
1'404'000'012	Werkhof Neubau / Sanierung - Vorprojekt	51'437.40	48'922.39		100'359.79						100'359.79		
1'404'000'013	Schulhaus - Turnhalle Sicherheitsmassnahme n2025/26		117'142.70		117'142.70						117'142.70		
1'404'000'014	Kindergarten - Aussenareal		85'425.45		85'425.45						85'425.45		
1406000 Mobilien Allg. Haushalt	684'533.35	484'677.20	0.00	0.00	1'169'210.55	-153'590.30	53'883.15	0.00	0.00	-207'473.45	961'737.10		
1'406'000'001	Lieferwagen - Mercedes	63'000.00			63'000.00	-63'000.00				-63'000.00			
1'406'000'003	Elektroschrank	47'043.60			47'043.60	-47'042.60				-47'042.60	1.00		
1'406'000'004	Hoflader - AVANT	148'456.40			148'456.40	-32'845.64	12'845.64			-45'691.28	102'765.12		
1'406'000'005	E-Mobil mit Brücke - GARIA	51'866.90			51'866.90	-5'186.69	5'186.69			-10'373.38	41'493.52		
1'406'000'006	Gartenbad - Ersatz Chlorierungsanlage	55'153.65			55'153.65	-5'515.37	5'515.36			-11'030.73	44'122.92		
1'406'000'007	Talweg 2 - Velounterstand	53'966.25	602.10		54'568.35		5'396.63			-5'396.63	49'171.72		
1'406'000'008	Komunalfahrzeug EURO6C	249'388.25			249'388.25		24'938.83			-24'938.83	224'449.42		
1'406'000'009	Schulhaus - PV Anlage	15'658.30	323'265.75		338'924.05						338'924.05		
1'406'000'011	Generationenparcours - Street Workout - Chrischona		130'860.60		130'860.60						130'860.60		
1'406'000'012	Boulebahn - Baslerhof		29'948.75		29'948.75						29'948.75		
1406200 Mobilien Abwasserbeseitigung	154'841.00	0.00	0.00	0.00	154'841.00	-154'840.00	0.00	0.00	0.00	-154'840.00	1.00		
1'406'200'001	Kommunalfahrzeug	154'841.00			154'841.00	-154'840.00				-154'840.00	1.00		
1406300 Mobilien Abfallbeseitigung	45'676.95	0.00	0.00	0.00	45'676.95	-4'567.70	4'567.69	0.00	0.00	-9'135.39	36'541.56		
1'406'300'001	Sammellogistik Erneuerung Kübel	45'676.95			45'676.95	-4'567.70	4'567.69			-9'135.39	36'541.56		

Auszug Verwaltungsvermögen - V1.03

""

	Anschaffungskosten				kumulierte ordentliche Abschreibungen						Buchwerte		Versich. werte
	AW per 1.1.2025	Zuwachs/ Zugänge	Abgänge	Umglieder.	AW per 31.12.2025	Stand per 1.1.2025	Planm. Abschr.	Aus.plan. Abschr.	Wertkorr.	Stand per 31.12.2025	BW netto 31.12.2025	davon in Leasing	
1429001 Planwerke allg. Haushalt	429'531.70	299'701.44	0.00	0.00	729'233.14	-5'222.10	6'320.06	0.00	0.00	-11'542.16	717'690.98		
1'429'001'001 Richtplanrevision	170'523.05				170'523.05						170'523.05		
1'429'001'002 IKS	55'635.20				55'635.20		3'709.01			-3'709.01	51'926.19		
1'429'001'003 Parkraumkonzept	39'165.75				39'165.75	-5'222.10	2'611.05			-7'833.15	31'332.60		
1'429'001'004 Einführung RM - Records Management	43'713.25	5'861.70			49'574.95						49'574.95		
1'429'001'005 Schlüsselareale, Strategie	86'794.15				86'794.15						86'794.15		
1'429'001'006 Zonenplanrevision 2024+	33'700.30	72'344.90			106'045.20						106'045.20		
1'429'001'007 Vorprojekt - Gartenbad 2026+		57'894.14			57'894.14						57'894.14		
1'429'001'008 Chrischona Parz.4 - Due-Diligence Prüfung		163'600.70			163'600.70						163'600.70		
1454001 Namenaktien Raurica Wald AG	111'100.00	-60'600.00	0.00	0.00	50'500.00	0.00	0.00	0.00	0.00	0.00	50'500.00		
1'454'000'001 Namenaktien Raurica Wald AG	111'100.00	-60'600.00			50'500.00						50'500.00		
1464000 Inv. Beitr. an öffentl. Unternehm.	400'000.00	0.00	0.00	0.00	400'000.00	-39'999.99	13'333.33	0.00	0.00	-53'333.32	346'666.68		
1'464'000'001 Kirche u. Gemeinderäume 1. Eta	400'000.00				400'000.00	-39'999.99	13'333.33			-53'333.32	346'666.68		

Verzeichnis der Anlagen des Finanzvermögens

1.1.2025 - 31.12.2025

Konto	Bezeichnung	Parzelle	Fläche in m2	Zone	Anschaffungs- wert	Buchwert 1.1.2025	Veränder- ung	Buchwert 31.12.2025
Total Anlagen des Finanzvermögens					20'706'682.00	20'706'682.00	0.00	20'706'682.00
108 Total Sachanlagen					20'706'682.00	20'706'682.00	0.00	20'706'682.00
1080 Total Grundsütcke					11'083'682.00	11'083'682.00	0.00	11'083'682.00
10800 Total Grundstücke ohne Baurechte					11'083'682.00	11'083'682.00	0.00	11'083'682.00
108000007	Büntenweg, Weingärtenweg	0007	287	Schonzone	143'500.00	143'500.00		143'500.00
108000012	Büntenweg	0012	124	Grünanlage	620.00	620.00		620.00
108000016	Weingärtenweg	0016	170	Grünanlage	850.00	850.00		850.00
108000058	Weingärtenweg 63	0058	387	Grünanlage	2'322.00	2'322.00		2'322.00
108000063	Weingärtenweg, Steinengasse	0063	933	Naturobjekte	5'598.00	5'598.00		5'598.00
108000111	Am Rain	0111	350	..Landwirtschafts	1'050.00	1'050.00		1'050.00
108000113	Ob. Dorfstr, Brunneng, Lindeng	0113	300	Schutzzone	300'000.00	300'000.00		300'000.00
108000139	Hauptstrasse, Anstaltsweg	0139	1'508	Schonzone	1'809'600.00	1'809'600.00		1'809'600.00
108000153	Hauptstrasse	0153	4'490	..2a (2'550), Grün	3'322'760.00	3'322'760.00		3'322'760.00
108000157	Unterm Dorf	0157	..816 (Bettingen	Grünanlage	3'264.00	3'264.00		3'264.00
108000165	Silberbergweg 25	0165	..323 (Bettingen	Grünanlage	1'615.00	1'615.00		1'615.00
108000169	Silberbergweg	0169	..855 (Bettingen	Grünanlage	2'565.00	2'565.00		2'565.00
108000174	Buchholzweg	0174	2'895	..Landwirtschafts	17'370.00	17'370.00		17'370.00
108000269	Steinengasse, Büntenweg	0269	1'737	..Landwirtschafts	8'685.00	8'685.00		8'685.00
108000270	Büntenweg	0270	903	..Landwirtschafts	4'515.00	4'515.00		4'515.00
108000407	Baiergasse, Rainweg	0407	132	Grünanlage	264.00	264.00		264.00
108000511	Fünfeichenweg, In der Leimgr	0511	6'938	..LW (3'108), Wal	20'092.00	20'092.00		20'092.00
108000512	Am Stangenrain, in der Leimgr	0512	2'414	..Landwirtschafts	7'242.00	7'242.00		7'242.00
108000647	Birackerweg	0647	3'470	..Landwirtschafts	20'820.00	20'820.00		20'820.00
108000648	Birackerweg	0648	6'592	..Landwirtschafts	32'960.00	32'960.00		32'960.00
108000656	Lenzenweg	0656	784	..Landwirtschafts	4'704.00	4'704.00		4'704.00
108000658	Rainweg, Lenzenweg	0658	9'149	..LW 6'869 Wald	65'785.00	65'785.00		65'785.00
108000683	Rainweg, In der Allmend	0683	7'342	..LW 5'462m2, W	32'950.00	32'950.00		32'950.00
108000696	Lenzenweg	0696	1'783	..Landwirtschafts	5'349.00	5'349.00		5'349.00
108000820	Bückenweg 3	0820	2'360	2a	3'068'000.00	3'068'000.00		3'068'000.00
108000873	Vierjuchartenweg	0873	1'177	LW, Naturobjekte	7'062.00	7'062.00		7'062.00
108000875	Im Reuberg	0875	1'223	..Landwirtschafts	6'115.00	6'115.00		6'115.00
108000876	Vierjuchartenweg 44	0876	3'998	LW, Naturobjekte	19'990.00	19'990.00		19'990.00
108000892	Vierjuchartenweg	0892	2'349	m2 ..Landwirtschafts	14'094.00	14'094.00		14'094.00
108000898	Talweg	0898	177	..Landwirtschafts	885.00	885.00		885.00
108000940	Talweg, Im Speckler	0940	1'288	2a	1'030'400.00	1'030'400.00		1'030'400.00
108001042	Silberbergweg	1042	95	m2 Grünanlage	285.00	285.00		285.00
108001045	Silberbergweg	1045	..157 (Bettingen	Grünanlage	471.00	471.00		471.00
108001208	Im Speckler	1208	1'203	2a	962'400.00	962'400.00		962'400.00

Verzeichnis der Anlagen des Finanzvermögens

1.1.2025 - 31.12.2025

Konto	Bezeichnung	Parzelle	Fläche in m2	Zone	Anschaffungs- wert	Buchwert 1.1.2025	Veränder- ung	Buchwert 31.12.2025
108001222	Baiergasse	1222	319	Schonzone	159'500.00	159'500.00		159'500.00
1084 Total Überbaute Grundstücke					9'623'000.00	9'623'000.00	0.00	9'623'000.00
10840 Total Überbaute Liegenschaften					9'623'000.00	9'623'000.00	0.00	9'623'000.00
108400006	Hauptstrasse 95	0006		1'742	2'675'000.00	2'675'000.00		2'675'000.00
108400030	Hauptstrasse 85	0030		605	970'000.00	970'000.00		970'000.00
108400128	Ob. Dorfstr. 29, Hauptstr. 74	0128		1'144	4'119'000.00	4'119'000.00		4'119'000.00
108400131	Hauptstrasse 88	0131		386	1'859'000.00	1'859'000.00		1'859'000.00

Auszug der kurz- und langfristigen Finanzverbindlichkeiten

1.1.2025 - 31.12.2025

Konto	Bezeichnung/Gläubigerschaft	Beginn	Fälligkeit	Zinssatz	Zinskosten 2025	Buchwert 01.01.2025	Veränderung	Buchwert 31.12.2025
20102.00	Verbindlichkeiten gegenüber Banken			0 %	0.00			
20110.10	Verbindlichkeiten gegenüber Gemeinden und Kanton			0 %	0.00			
20640.01	Darlehen BKB 0.03% 30.11.2020 - 29.11.2024			0 %	0.00			

Auflistung der Rückstellungen

1.1.2025 - 31.12.2025

Konto	Bezeichnung/Zweck	Buchwert 31.12.2024	Veränderung	Buchwert 31.12.2025	Begründung
	Total Rückstellungen	8'959'000.00	2'354'000.00	11'313'000.00	
205	Kurzfristige Rückstellungen	8'959'000.00	2'354'000.00	11'313'000.00	
2050	Rückstellungen aus Mehrleistungen Personal	59'000.00	-6'000.00	53'000.00	
20500	Rückstellungen aus Mehrleistungen Personal	59'000.00	-6'000.00	53'000.00	
20500.00	Rückstellung aus Mehrleistungen Personal	59'000.00	-6'000.00	53'000.00	Abnahme der Überzeitsaldi im Verwaltungsbereich. Durch Erhöhung der Stellenpensen konnte die Stundenlast des Personals weiter verringert werden.
2059	Übrige kurzfristige Rückstellungen	8'900'000.00	2'360'000.00	11'260'000.00	
20590	Übrige kurzfristige Rückstellungen	8'900'000.00	2'360'000.00	11'260'000.00	
2059093	Rückstellungen FiLaG	8'900'000.00	2'360'000.00	11'260'000.00	Zahlung ausstehend wegen fehlender Kantonsrechnung. Fehlende gesetzliche Grundlage (siehe Kommentare ER). Rückstellung für 5 Jahre (2021-2025)

Auflistung der Eventualverpflichtungen und -guthaben

2025

Bezeichnung	Begründung	Forderungsbetrag
Mieterdepots	Für die bestehenden Mietverhältnisse in den Liegenschaften des Finanzvermögens existierende Mieterdepots.	105'028.75 CHF

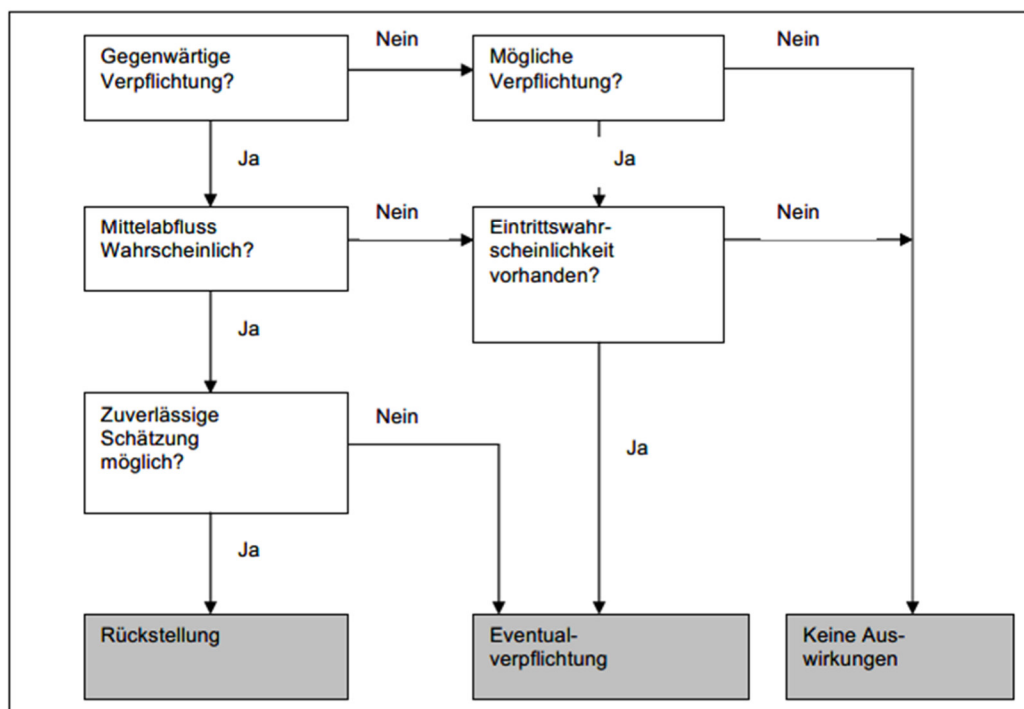
Auszug aus dem Finanzhandbuch:

7.3.2 Eventualverpflichtungen und -guthaben

Eventualverpflichtungen sind Ereignisse, welche mögliche Verbindlichkeiten aus einem vergangenen Ereignis darstellen, wobei die Existenz der Verbindlichkeit erst durch ein zukünftiges Ereignis bestätigt werden muss. Eventualverpflichtungen werden nicht bilanzwirksam verbucht. Eine Auflistung der Eventualverpflichtungen ist der Jahresrechnung beizulegen (§ 34 Abs. 4 GRV), wenn:

- es sich um eine gegenwärtige Verpflichtung handelt, die wahrscheinlich nicht zu einem Mittelabfluss führt, jedoch eine gewisse Eintrittswahrscheinlichkeit besteht, oder
- es sich um eine gegenwärtige Verpflichtung handelt, die wahrscheinlich zu einem Mittelabfluss führt, deren Höhe jedoch nicht verlässlich geschätzt werden kann, oder
- es sich um eine mögliche Verpflichtung handelt, deren Existenz von zukünftigen Ereignissen abhängt, die nicht vollständig unter der Kontrolle des Gemeinwesens stehen, und
- eine Rechtsgrundlage vorhanden sowie
- der Betrag wesentlich ist.

Das Flussdiagramm in der untenstehenden Abbildung zeigt auf, wie Rückstellungen von Eventualverpflichtungen abgegrenzt werden.



Eventualguthaben stellen das Gegenteil von Eventualverpflichtungen dar: Es handelt sich dabei um eventuelle zukünftige Guthaben, welche auf einem Ereignis in der Vergangenheit beruhen, beispielsweise voraussichtliche Versicherungsleistungen für einen bereits erlittenen Schaden.

Die Eventualverpflichtungen und -guthaben müssen im Anhang zur Jahresrechnung in der „Auflistung der Eventualverpflichtungen und -guthaben“ begründet werden (siehe dazu Kapitel 14.20).

Auflistung der privatrechtlichen Zweckbindungen

1.1.2025 - 31.12.2025

Bezeichnung	Verwendungszweck	Art der Verwendung	Stand per 01.01.2025	Zunahme	Abnahme	Stand per 31.12.2025
	Privatrechtliche Zweckbindungen		95'961.10			95'961.10
2911	Privatrechtliche Zweckbindungen		95'961.10			95'961.10
29110 29110.01	Privatrechtliche Zweckbindungen Stipendienfonds		95'961.10 95'961.10			95'961.10 95'961.10




Auflistung der Gemeindebeteiligungen

2025


Name	Rechtsform	Zweck / Tätigkeit	Kapital	Bilanzkonto	Anschaffungswert des Anteils	Buchwert des Anteils 31.12.	Haftungsumfang	Vertretung Gemeinde
Raurica Holzvermarktung AG	AG	Vermarktung Holzprodukte für Waldeigentümer und Forstbetriebe	400'000.00	14540.01	50'500	50'500	keine Haftung	Gemeinderat Bereich Volkswirtschaft (ex officio)
Raiffeisenbank Basel	Genossenschaft	Geldmarkt		14550.01	500	500	8'000	keine
Schweizer Bibliotheksdienst AG	AG	Bibliotheksdienstleistungen & Stipendien		14550.02	500	500	0	keine

Auflistung der interkommunalen Zusammenarbeiten

2025

Name	Rechtsform	Zweck / Tätigkeit	Zusammenarbeit		
	öffentlich rechtliche Körperschaft	- Abfallbewirtschaftung	Vertrag		
		- Bildung Vertrag betreffend die Zusammenarbeit der Gemeinden Bettingen und Riehen für den Betrieb und die Finanzierung der Schulen (Schulvertrag)	Vertrag		
Einwohnergemeinde Riehen		- Kommunikationsnetz: Vereinbarung betr. den Anschluss der Gemeinde Bettingen an das Kommunikationsnetz der Gemeinde Riehen	Vereinbarung		
		- Kompostierung	Vertrag		
		- Mountainbike-Route	Vertrag		
		- Pflegeberatung	Leistungsvereinbarung		
		- Reviervertrag	Vertrag		
		- Sozialhilfe	Vertrag		
		- betrieblicher Strassenunterhalt Kantonsstrasse inkl. Winterdienst	Vertrag		
 Kanton Basel-Stadt	öffentlich rechtliche Körperschaft	- Asyl	Vertrag		
		- Vertrag zwischen dem Kanton Basel-Stadt und der Einwohnergemeinde Bettingen betreffend die Leistungserbringung im Bereich Ergänzungsleistungen und Beihilfen bei Personen mit Wohnsitz in Bettingen	Vertrag		
		- Gottesacker Bettingen	Vertrag		
		- IT: Service Level Agreement mit ZID	Vertrag		
		- Liegenschaftsentwässerung, öffentliche Kanalisation inkl. Dokumentation / Geoinformatik	Rahmenvereinbarung		
		- Schulzahnpflege Bettingen-Riehen	Vertrag		
		- Übertragung der Befugnisse zur Steuerveranlagung und zum Steuerbezug	Vertrag		
		- Zivilstandsamt – Trauungen	Vereinbarung		
		-Tiegermückenmonitoring 2022-2024	Leistungsvereinbarung		
		- Staatskanzlei – Gemeinderatswahlen	Leistungsvereinbarung		
		AA Dent AG	AG	Schulzahnpflege Bettingen und Riehen	Vertrag
		Abraxas Informatik AG		Wartungsvertrag	Vertrag
 Basler Kantonalbank	Institut des öffentl. Rechts	Kreditrahmenvertrag	Vertrag		

Name	Rechtsform	Zweck / Tätigkeit	Zusammenarbeit
 Basler Verkehrsbetriebe AG	AG	Zusammenarbeitsvertrag - Buslinie 32 - Buslinie 42	Vertrag
	AG	Bewirtschaftungsvertrag Gemeindeliegenschaften	Vertrag
Biolini GmbH		Betrieb Dorfladen	Mietvertrag Darlehen TCHF 20
DivineFood	GmbH	Betrieb Kiosk Gartenbad 2022-2026	Leistungsvereinbarung
FABE – Verein Familien-, Paar- und Erziehungsberatung	Verein	Erbringung von Leistungen im Bereich der Familien-, Paar- und Erziehungsberatung für Personen mit Wohnsitz in Bettingen	Leistungsvereinbarung
Gemeinde Kippel	öffentlich rechtliche Körperschaft	Patenschaft	Zusammenarbeits- vertrag
Gerber Patrick + Heidi	Landwirt	Pflege ökologischer Ausgleichsflächen Hochstamm-Obstbäume	Leistungsvereinbarung
GGG Benevol und die Gemeinden Bettingen und Riehen	Verein	Leistungsvereinbarung betr. die Vermittlungs- und Beratungsstelle für Freiwilligenarbeit BENEVOL in Riehen	Leistungsvereinbarung
Gsünder Basel	Verein	Angebote Aktiv! Im Sommer	Leistungsvereinbarung
ImproWare AG	AG	Kooperation Dienstanbieter Kabelnetz	Vertrag
ISS Facility Services AG	AG	Unterhalts- und Reinigungstätigkeiten - Schulhaus und Aussenanlage - Baslerhofscheune - Gemeindehaus - öffentliche WC-Anlagen	Vertrag
 IWB – Industrielle Werke Basel	Konzerngesellschaft	Inkasso Gebühren für die Ableitung von Niederschlagwasser Inkasso Schmutzwasser-Ableitungsgebühren Versorgung der Gemeinde Bettingen mit elektrischer Energie Vereinbarung Betrieb und Unterhalt Elektro- Ladestation Vertrag Wartung und Soforthilfe Elektro- Ladestation	Vertrag Vertrag 1978 (mit Kanton) Vereinbarung Vertrag
Jagdpatch	Pächter Jagdgesellschaft	Ausübung Jagdrecht – Wildschadenverhütung – Hege und Pflege des Jagdreviers	Vertrag
Jauslin Stebler AG	AG	Mandatsvertrag externer Bauverwalter	Vertrag
Landolt Andreas	Landwirt	Pflege ökologischer Ausgleichsflächen Hochstamm-Obstbäume	Leistungsvereinbarung

Name	Rechtsform	Zweck / Tätigkeit	Zusammenarbeit
Margarethen-Bus AG	AG	Rufbus	Vertrag
Pensionskasse BS	Konzern- gesellschaft	Vorsorgeplan Personal	Vertrag
Rapp Infra AG	AG	Begleitung / Gesamtleitung für Genereller Entwässerungsplan Bettingen	Leistungsvereinbarung
Reformierte Kirche	Kirchgemeinde	Offene Kinder- und Jugendarbeit	Leistungsvereinbarung
Riehener Zeitung AG	AG	Pauschalentschädigung für Gemeindeinformationen	Vertrag
Salt Mobile SA		Platzierung einer Mobilfunkantenne	Mietvertrag
Seckinger Theophile	Privatperson	Pflege und Unterhalt „Naturschutzgebiet Südhang Kaiser“, Miete Boulbahnfeld	Vereinbarung
SMEH – Schlagzeug- und Marimba-Schule Edith Habraken	Stiftung	Musikprojekt 2023/2024	Vereinbarung
Spitex Basel	Verein	Leistungsvereinbarung – Sonderdienstleistungen (Kinder, Onkologie)	Leistungsvereinbarung
	Verein	- Führung eines Betriebs zur Erbringung von hauswirtschaftlichen Leistungen in Bettingen	Leistungsvereinbarung
		- Führung eines Betriebs zur Erbringung von ambulanten Pflegeleistungen in Bettingen	Leistungsvereinbarung
Spitex Riehen-Bettingen			
SUISA	Genossenschaft der Urheber und Verleger von Musik	Kleinanlässe Gemeinde Bettingen (Tanz und Unterhaltung)	Vertrag
Sunrise Communications AG	AG	Platzierung einer Mobilfunkantennen	Mietvertrag
Swisscom (Schweiz) AG	AG	Platzierung einer Mobilfunkantennen	Mietvertrag
Texaid Textilverwertung	AG	Sammlung von Kleidern, Textilien und Schuhen	Vertrag
Verein Gegenseitige Hilfe Riehen-Bettingen und den Kirchen / Gemeinden Bettingen-Riehen	Verein	Vereinbarung betr. Sozialdienste Rauracher	Vereinbarung



Gemeinde Bettingen - Geschäfts- und Rechnungsprüfungskommission

Traktandum 3: Rechnungsablage für das Jahr 2025

Bericht und Antrag der Geschäfts- und Rechnungsprüfungskommission an die Einwohnergemeindeversammlung vom 28. April 2026

Auftrag und Ziel

Gestützt auf § 34 Abs. 3 Gemeindeordnung prüft die GRPK als von der Gemeindeversammlung gewähltes Kontrollorgan die Jahresrechnung, erstattet der Gemeindeversammlung Bericht und stellt entsprechend Antrag nach § 2 Abs. 3 Ordnung für die GRPK (OGRPK).

Gestützt auf § 4 Abs. 1 OGRPK beauftragte die GRPK die Revisionsgesellschaft OBT AG mit der externen Prüfung der Jahresrechnung 2025. Die politische Verantwortung für die ordnungsgemässe Durchführung der Rechnungsprüfung verbleibt dabei bei der GRPK.

Durchführung

Anfangs Dezember 2025 führte OBT AG eine prozessorientierte Zwischenrevision durch. Der Bericht von OBT AG mit Feststellungen und Empfehlungen wurde am 13. Januar 2026 mit der GRPK sowie den Gemeindeverantwortlichen besprochen. Die Beteiligten waren sich einig, die Empfehlungen von OBT AG aufzunehmen und weiter zu verfolgen.

Die Schlussrevision der Jahresrechnung 2025 wurde von OBT AG Ende Februar 2026 durchgeführt. Auf der Grundlage ihres Berichts erfolgte am 17. März 2026 in Anwesenheit der zuständigen Gemeindeverantwortlichen eine Besprechung. Offene Fragen der GRPK zu Detailpositionen und wesentlichen Abweichungen zum Budget 2025 konnten zufriedenstellend beantwortet werden.

Prüfgebiete

Schwerpunktthemen anlässlich der Zwischenrevision waren erneut das IKS (Internes Kontrollsystem) der Gemeinde (Folgebeurteilung) und im Speziellen der Bereich Verkehr sowie aus aktuellem Anlass die Bereiche Finanzen und Steuern.

An der Schlussrevision prüfte OBT neben Bilanz, Erfolgsrechnung und Investitionsrechnung auch die Ordnungsmässigkeit der Buchführung.

Prüfurteil

Gestützt auf die Berichte von OBT AG sowie aufgrund der seitens GRPK vorgenommenen Stichprobeweisen Durchsicht der Jahresrechnung kommt die GRPK zum Schluss, dass Buchführung und Rechnungslegung der Jahresrechnung 2025 den gesetzlichen Bestimmungen sowie den allgemein anerkannten Grundsätzen der Buchführung entsprechen.

Wir bestätigen, dass die **Erfolgsrechnung 2025** bei einem Gesamtaufwand von CHF 13'130'017.98 und einem Gesamtertrag von CHF 20'340'057.83 mit einem **Ertrags-**

überschuss von CHF 7'210'039.85 abschliesst. Der signifikante Ertragsüberschuss ist primär das Resultat der Auflösung diverser Vorfinanzierungen noch nicht begonnener Projekte in der Höhe von CHF 6'348'000.-. Obwohl buchhalterisch zulässig, hätte die GRPK es begrüsst, wenn diese Auflösung analog den Korrekturbuchungen bezüglich Steuerfehlbuchungen der Vorjahre auf den 1. Januar 2025 erfolgt wäre, da dadurch die Erfolgsrechnung nicht betroffen wäre. Ausserdem empfiehlt die GRPK die noch vorhandene Vorfinanzierung für ein neues Dorfzentrum ebenfalls aufzulösen, da auch hierfür aktuell aus Sicht der GRPK keine Mittel für die Investition vorhanden sind und somit auch keine buchhalterische Position zur Kompensation eventueller Abschreibungen benötigt wird. Dies würde die Transparenz der Rechnung ab 2027 verbessern, auch wenn die Auflösung dieser Position zu einem erneuten zusätzlichen Ertrag in der Rechnung 2026 führt.

Weiter bestätigen wir, dass die **Investitionsrechnung 2025** bei einem Gesamtaufwand von CHF 1'812'093.95 und einem Gesamtertrag von CHF 0.- **Nettoinvestitionen von CHF 1'812'093.95** aufweist.


Antrag

Die GRPK beantragt der Gemeindeversammlung, die hier vorliegende Jahresrechnung 2025 zu genehmigen. Gleichzeitig möchten wir im Namen der Gemeinde dem Gemeinderat für die geleistete Arbeit und der Finanzverwalterin für die saubere Buchführung danken.

Bettingen, 18. März 2026

Für die Geschäfts- und Rechnungsprüfungskommission

André Wirz
Präsident



Anne-Florence Bock
Vizepräsidentin



Antrag des Gemeinderates

1. Genehmigung der Rechnung 2025

Die Geschäfts- und Rechnungsprüfungskommission hat die auf den 31. Dezember 2025 abgeschlossene Jahresrechnung geprüft und ihren Bericht erstellt. Der Gemeinderat beantragt der Gemeindeversammlung die Jahresrechnung 2025 wie folgt zu genehmigen:

a) Erfolgsrechnung	Gesamtaufwand	13'130'017.98	CHF
	Gesamtertrag	20'340'057.83	CHF
	Gewinn	7'210'039.85	CHF
b) Investitionsrechnung	Gesamtaufwand	1'812'093.95	CHF
	Gesamtertrag	0	CHF
	Nettoinvestitionen	1'812'093.95	CHF



Im Namen des Gemeinderates
28. April 2026

Nikolai Iwangoff Brodmann
Der Gemeinderatspräsident

Katharina Näf Widmer
Die Gemeindeverwalterin

GEMEINDE
BETTINGEN



Einwohnergemeinde Bettingen

Gemeindeverwaltung

Talweg 2

4126 Bettingen

Telefon +41 61 267 00 99

Email info@bettingen.ch