



Kanton Basel-Stadt

# Eidgenössische Abstimmung vom 25. September 2016

## Schlussresultat

# Volksinitiative «Für eine nachhaltige und ressourceneffiziente Wirtschaft (Grüne Wirtschaft)»

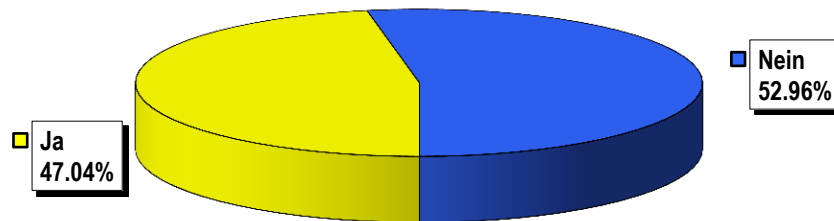
## Schlussresultat

Wahllokale	Stimmrechtsausweise	Stimmzettel				Stimmen	
		eingelegte	leere	ungültige	Total gültige	Ja	Nein
Bahnhof SBB	1'012	1'010	19	0	991	706	285
Rathaus	982	982	13	0	969	689	280
Polizeiwache Clara	426	426	4	0	422	306	116
Basel brieflich Stimmende	42'568	42'543	751	8	41'784	19'971	21'813
<b>Total Basel</b>	<b>44'988</b>	<b>44'961</b>	<b>787</b>	<b>8</b>	<b>44'166</b>	<b>21'672</b>	<b>22'494</b>
Riehen Gemeindehaus	252	251	7	1	243	124	119
Riehen brieflich Stimmende	6'845	6'844	119	4	6'721	2'259	4'462
<b>Total Riehen</b>	<b>7'097</b>	<b>7'095</b>	<b>126</b>	<b>5</b>	<b>6'964</b>	<b>2'383</b>	<b>4'581</b>
Bettingen Gemeindehaus	12	12	0	0	12	8	4
Bettingen brieflich Stimmende	410	410	7	0	403	115	288
<b>Total Bettingen</b>	<b>422</b>	<b>422</b>	<b>7</b>	<b>0</b>	<b>415</b>	<b>123</b>	<b>292</b>
Elektronisch Stimmende AS	1'487	1'487	10	0	1'477	759	718
Brieflich Stimmende AS	910	910	12	2	896	428	468
<b>Total Auslandschweizer (AS)</b>	<b>2'397</b>	<b>2'397</b>	<b>22</b>	<b>2</b>	<b>2'373</b>	<b>1'187</b>	<b>1'186</b>
<b>Total Kanton</b>	<b>54'904</b>	<b>54'875</b>	<b>942</b>	<b>15</b>	<b>53'918</b>	<b>25'365</b>	<b>28'553</b>

# Volksinitiative «Für eine nachhaltige und ressourceneffiziente Wirtschaft (Grüne Wirtschaft)»

## Schlussresultat

Stimmbeteiligung 48.04%



# Volksinitiative «AHVplus: für eine starke AHV»

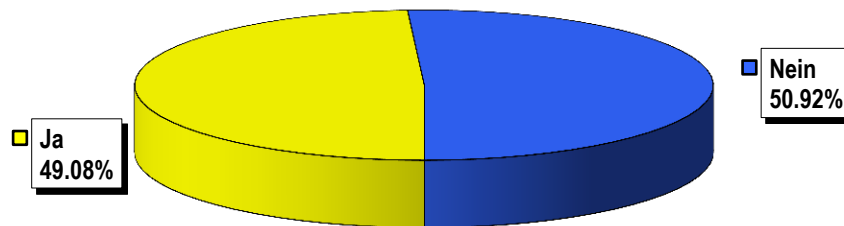
## Schlussresultat

Wahllokale	Stimmrechts- ausweise	Stimmzettel				Stimmen	
		eingelegte	leere	ungültige	Total gültige	Ja	Nein
Bahnhof SBB	1'012	1'010	31	0	979	474	505
Rathaus	982	982	32	0	950	513	437
Polizeiwache Clara	426	426	13	0	413	237	176
Basel brieflich Stimmende	42'568	42'543	554	6	41'983	21'063	20'920
<b>Total Basel</b>	<b>44'988</b>	<b>44'961</b>	<b>630</b>	<b>6</b>	<b>44'325</b>	<b>22'287</b>	<b>22'038</b>
Riehen Gemeindehaus	252	251	5	1	245	114	131
Riehen brieflich Stimmende	6'845	6'844	65	4	6'775	2'870	3'905
<b>Total Riehen</b>	<b>7'097</b>	<b>7'095</b>	<b>70</b>	<b>5</b>	<b>7'020</b>	<b>2'984</b>	<b>4'036</b>
Bettingen Gemeindehaus	12	12	0	0	12	4	8
Bettingen brieflich Stimmende	410	410	4	0	406	128	278
<b>Total Bettingen</b>	<b>422</b>	<b>422</b>	<b>4</b>	<b>0</b>	<b>418</b>	<b>132</b>	<b>286</b>
Elektronisch Stimmende AS	1'487	1'487	20	0	1'467	697	770
Brieflich Stimmende AS	910	910	16	2	892	462	430
<b>Total Auslandschweizer (AS)</b>	<b>2'397</b>	<b>2'397</b>	<b>36</b>	<b>2</b>	<b>2'359</b>	<b>1'159</b>	<b>1'200</b>
<b>Total Kanton</b>	<b>54'904</b>	<b>54'875</b>	<b>740</b>	<b>13</b>	<b>54'122</b>	<b>26'562</b>	<b>27'560</b>

# Volksinitiative «AHVplus: für eine starke AHV»

## Schlussresultat

Stimmbeteiligung 48.04%



# Bundesgesetz über den Nachrichtendienst (Nachrichtendienstgesetz, NDG)

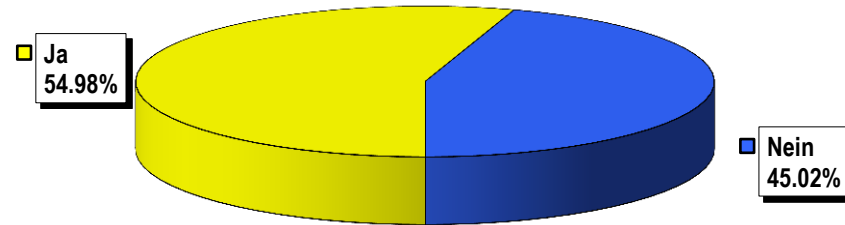
## Schlussresultat

Wahllokale	Stimmrechtsausweise	Stimmzettel				Stimmen	
		eingelegte	leere	ungültige	Total gültige	Ja	Nein
Bahnhof SBB	1'012	1'010	32	0	978	386	592
Rathaus	982	982	36	0	946	349	597
Polizeiwache Clara	426	426	13	0	413	116	297
Basel brieflich Stimmende	42'568	42'543	1'242	6	41'295	22'202	19'093
<b>Total Basel</b>	<b>44'988</b>	<b>44'961</b>	<b>1'323</b>	<b>6</b>	<b>43'632</b>	<b>23'053</b>	<b>20'579</b>
Riehen Gemeindehaus	252	251	12	1	238	141	97
Riehen brieflich Stimmende	6'845	6'844	178	6	6'660	4'358	2'302
<b>Total Riehen</b>	<b>7'097</b>	<b>7'095</b>	<b>190</b>	<b>7</b>	<b>6'898</b>	<b>4'499</b>	<b>2'399</b>
Bettingen Gemeindehaus	12	12	0	0	12	7	5
Bettingen brieflich Stimmende	410	410	10	0	400	269	131
<b>Total Bettingen</b>	<b>422</b>	<b>422</b>	<b>10</b>	<b>0</b>	<b>412</b>	<b>276</b>	<b>136</b>
Elektronisch Stimmende AS	1'487	1'487	32	0	1'455	876	579
Brieflich Stimmende AS	910	910	18	2	890	595	295
<b>Total Auslandschweizer (AS)</b>	<b>2'397</b>	<b>2'397</b>	<b>50</b>	<b>2</b>	<b>2'345</b>	<b>1'471</b>	<b>874</b>
<b>Total Kanton</b>	<b>54'904</b>	<b>54'875</b>	<b>1'573</b>	<b>15</b>	<b>53'287</b>	<b>29'299</b>	<b>23'988</b>

# Bundesgesetz über den Nachrichtendienst (Nachrichtendienstgesetz, NDG)

## Schlussresultat

Stimmbeteiligung 48.04%



# Kennzahlen

## Schlussresultat

	Stimmberechtigte	Durchschnittliche Stimmbeteiligung	Durchschnittlicher Anteil der brieflich Stimmenden	Durchschnittlicher Anteil der elektronisch Stimmenden
Basel	92'545	48.58%	94.62%	0.00%
Riehen	13'123	54.07%	96.46%	0.00%
Bettingen	734	57.49%	97.16%	0.00%
Auslandschweizer/-innen	7'825	30.63%	37.96%	62.04%
<b>Total Kanton</b>	<b>114'227</b>	<b>48.04%</b>	<b>92.40%</b>	