



## Auswertung Sportcheck Basel-Stadt

### Sportmotorische Auswertung

Die sportmotorischen Leistungen der Kinder werden korrigiert nach dem genauen Alter (in Monaten) und dem Geschlecht ausgewertet. Die Bewertung erfolgt anhand der Jahresergebnisse des gesamten Jahrgangs und wird in Perzentilwerten ausgedrückt. Dies bedeutet, dass ein Kind, dessen Leistung in einem sportmotorischen Test zum Beispiel in der 55. Perzentile liegt, besser abgeschnitten hat als 55% aller getesteten Kinder in diesem Schuljahrgang und erhält somit +++ als Bewertung.

#### **Bewertung der einzelnen Tests:**

<b>Bewertung +</b>	Das Ergebnis des Kindes liegt unter oder genau im Bereich der 10. Perzentile der Kinder im aktuellen Schuljahrgang.
<b>Bewertung ++</b>	Das Ergebnis des Kindes liegt zwischen der 10. Perzentile und der 25. Perzentile der Kinder im aktuellen Schuljahrgang.
<b>Bewertung +++</b>	Das Ergebnis des Kindes liegt zwischen der 25. Perzentile und der 75. Perzentile der Kinder im aktuellen Schuljahrgang.
<b>Bewertung ++++</b>	Das Ergebnis des Kindes liegt zwischen der 75. Perzentile und der 90. Perzentile der Kinder im aktuellen Schuljahrgang.
<b>Bewertung +++++</b>	Das Ergebnis des Kindes liegt genau auf oder über der 90. Perzentile der Kinder im aktuellen Schuljahrgang.

#### **Gesamtbewertung:**

Für die Berechnung des Gesamtscores wird der Mittelwert aus den Perzentilwerten der einzelnen sportmotorischen Tests des Kindes berechnet. Ein Gesamtscore wird nur ausgegeben, wenn das Kind an allen fünf Tests teilgenommen hat.




<b>Bewertung +</b>	Der Gesamtscore aus den einzelnen Tests des Kindes liegt unter der 10. Perzentile.
<b>Bewertung ++</b>	Der Gesamtscore aus den einzelnen Tests des Kindes liegt zwischen der 10. Perzentile und der 25. Perzentile der Kinder im aktuellen Schuljahrgang.
<b>Bewertung +++</b>	Der Gesamtscore aus den einzelnen Tests des Kindes liegt zwischen der 25. Perzentile und der 75. Perzentile.
<b>Bewertung ++++</b>	Der Gesamtscore aus den einzelnen Tests des Kindes liegt zwischen der 75. Perzentile und der 90. Perzentile.
<b>Bewertung +++++</b>	Das Kind liegt in allen fünf Tests über der 75. Perzentile und/oder der Gesamtscore aus den einzelnen Tests liegt über der 90. Perzentile.

## Medizinische Auswertung

### Individueller BMI

Der Body Mass Index (BMI) ist eine Orientierungshilfe zur Beurteilung der Zusammensetzung des Körpers. Er stellt das Verhältnis aus Gewicht zu Körpergrösse dar. Zusätzlich werden bei der Auswertung der gemessene Körperfettanteil sowie das Alter und die Gewichtsdaten gleichaltriger Kinder berücksichtigt.

Bei einer BMI Einschätzung im gelben Bereich (90-97% der Kinder haben einen tieferen BMI als Ihr Kind) besteht ein leicht erhöhtes Gesundheitsrisiko und bei einer Einschätzung im roten Bereich (97-100% der Kinder haben einen tieferen BMI als Ihr Kind) ein stark erhöhtes Gesundheitsrisiko. Bei einer Einschätzung im gelben oder roten Bereich wird vor dem Hintergrund der Gesamtbewertung empfohlen, die weitere Entwicklung der Körperkomposition zu beobachten und fördern.

 BMI < 90. Perzentile     BMI zwischen 90. und 97. Perzentile     BMI > 97. Perzentile

## Angebot freiwilliger Schulsport

Aufgrund der Testresultate werden folgende Angebote des freiwilligen Schulsports empfohlen:

- **Bewegungsförderung (FunFit)**, *blauer Flyer*  
Kinder mit einem Gesamtscore unter der 25. Perzentile bekommen zusätzlich die Empfehlung zur Bewegungsförderung «FunFit».
- **Sportförderung**, *grüner Flyer*  
Wird jedem Kind empfohlen und ist für alle Kinder, die ein breites, polysportives Angebot besuchen möchten.
- **Talentförderung (Talent Eye)**, *oranger Flyer*  
Kinder, die im Gesamtscore unter den besten 100 des Jahrgangs abschliessen, bekommen zusätzlich die Empfehlung zur Talentförderung «Talent Eye».

Weitere Informationen zum freiwilligen Schulsport finden Sie unter [www.sport.bs.ch/fss](http://www.sport.bs.ch/fss)

## Klassenauswertung

Die Lehrpersonen erhalten von ihrer Klasse eine Klassenauswertung. Die Leistung einer Klasse wird mit der Leistung aller Klassen verglichen. Jede Klasse erhält einen Klassenscore (Mittelwert aller Kinder dieser Klasse). Die Verteilung der Klassenscores in der gesamten Stadt wird als Referenz genommen und die Perzentilen berechnet. Die Klassen mit einem Klassenscore der zu den 10% schlechtesten Klassenscores gehört, erhält eine «+» Bewertung, 10 – 25. Perzentile eine «++» Bewertung und so weiter, entsprechend der Auswertung bei den Schülerinnen und Schülern.

Stand: Mai 2023