

Weitere Kennzahlen


Wirtschaft	2022	2023	Δ
Nominales BIP BS in Mio. Fr.	42 818	43 760	2,2%
Nominales BIP CH in Mio. Fr.	781 460	795 110	1,7%
Nominales BIP BS pro Kopf in Fr.	217 587	221 230	1,7%
Nominales BIP CH pro Kopf in Fr.	88 647	89 453	0,9%
Jahresteuern BS in %	2,6	2,0	...
Jahresteuern CH in %	2,8	2,1	...

BIP-Wachstumsprognosen (BAK) in %	2024	2025	2026
Basel-Stadt	3,0	1,5	2,6
Schweiz	1,4	1,5	2,0
Deutschland	0,0	1,4	1,9
Frankreich	0,5	2,0	2,5
Eurozone	0,6	1,8	1,9

Finanzmarkt	per 8.5.2024
SNB-Leitzins	1,50%
Rendite Bundesobligationen 10 Jahre	0,691%
Devisenkurs CHF/EUR	0,9760
Devisenkurs CHF/USD	0,9084
Devisenkurs CHF/GBP	1,1332

Bevölkerung	2022	2023	Δ
Wohnbevölkerung am Jahresende	204 550	206 308	0,9%
Ausländeranteil in %	37,9	38,4	...
Jugendquotient	27,2	27,3	...
Altersquotient	30,1	30,1	...
Wanderungssaldo	2 718	1 353	...
Lebendgeborene	1 791	1 878	4,9%

Quellen:
 Statistisches Amt Basel-Stadt, Finanzdepartement Basel-Stadt, Bundesamt für Statistik,
 BAK Economics, Eidgenössische Finanzverwaltung, Schweizerische Nationalbank.



Statistisches Amt des Kantons Basel-Stadt
 Binningerstr. 6, Postfach, 4001 Basel
 Telefon: 061 267 87 27
 E-Mail: stata@bs.ch

ISSN 2296-4029
 Besuchen Sie uns unter www.statistik.bs.ch und data.bs.ch



Finanzen & Wirtschaft BS

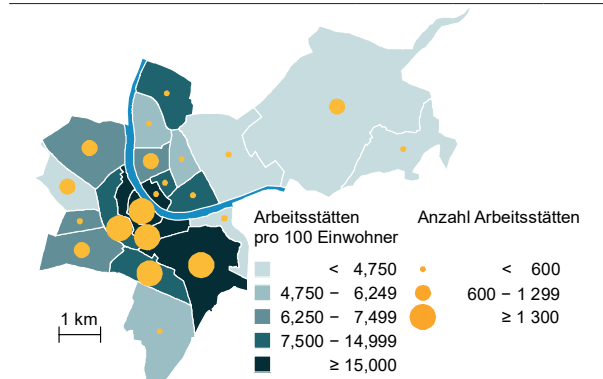
Herausgeber Statistisches Amt des Kantons Basel-Stadt


Rechnung Kanton BS

Überblick Rechnung in Mio. Fr.	2022	2023	Δ
Betriebsaufwand	-4 380,1	-4 496,8	-2,7%
Betriebsertrag	4 690,9	4 928,3	5,1%
Gesamtergebnis	217,3	433,7	99,5%
Investitionsausgaben	-446,8	-460,9	-3,2%
Investitionseinnahmen	29,8	40,2	34,9%
Saldo Investitionsrechnung	-416,9	-420,7	-0,9%
Selbstfinanzierung	558,9	671,3	20,1%
Selbstfinanzierungsgrad in %	134,0	159,6	...
Finanzierungssaldo	142,0	250,6	76,5%
Nettoschulden	201,3	451,9	...
Nettoschuldenquote (in % des BIP CH)	-0,3	-0,6	...
Nettoschulden pro Kopf in Fr.	-989	-2 198	...


Bilanz in Mio. Fr.	2022	2023	Δ
Finanzvermögen	7 153,9	7 907,3	10,5%
Verwaltungsvermögen	6 134,4	6 317,5	3,0%
Total Aktiva	13 288,2	14 224,8	7,0%
Fremdkapital	-6 952,5	-7 455,4	-7,2%
Eigenkapital	-6 335,7	-6 769,4	-6,8%
Total Passiva	-13 288,2	-14 224,8	-7,0%

Arbeitsstätten nach Gemeinde und Wohnviertel, 2021




**Erfolgsrechnung Kanton BS**

In Mio. Fr.	2022	2023	Δ
Personalaufwand	-1 379,2	-1 458,9	-5,8%
Sach- und Betriebsaufwand	-477,8	-447,6	6,3%
Abschreibungen VV	-211,0	-218,3	-3,4%
Einlagen Fonds, Spezialfinanzierungen	0,0	0,0	...
Transferaufwand	-2 308,0	-2 258,7	2,1%
Entschädigung Gemeinwesen, Dritte	-736,7	-778,9	-5,7%
Finanz- und Lastenausgleich	-141,3	-185,5	-31,3%
Beiträge an Gemeinwesen, Dritte	-1 298,7	-1 272,4	2,0%
Sozialkosten netto	-687,7	-718,0	-4,4%
Betriebsaufwand	-4 380,1	-4 496,8	-2,7%
Fiskalertrag	2 999,7	3 313,7	10,5%
Direkte Steuern natürliche Personen	2 124,8	2 162,8	1,8%
Einkommenssteuern	1 575,6	1 657,2	5,2%
Vermögenssteuern	413,6	366,8	-11,3%
Quellensteuern	135,6	138,9	2,4%
Direkte Steuern juristische Personen	602,3	936,0	55,4%
Gewinnsteuern	450,8	775,8	72,1%
Kapitalsteuern	151,5	160,1	5,7%
Übrige direkte Steuern	241,0	183,5	-23,9%
Besitz- und Aufwandsteuern	31,6	31,4	-0,6%
Regalien und Konzessionen	119,5	27,1	-77,3%
Anteil Nationalbankgewinn	90,9	0,0	-100,0%
Konzessionen	28,6	27,1	-5,2%
Entgelte	334,0	349,9	4,8%
Verschiedene Erträge	35,7	43,5	21,8%
Entnahmen Fonds, Spezialfinanzierungen	0,0	0,0	...
Transferertrag	857,3	842,9	-1,7%
Betriebsertrag	4 690,9	4 928,3	5,1%
Betriebsergebnis	-20,8	204,3	...
Finanzergebnis	238,2	229,4	-3,7%
Gesamtergebnis	217,3	433,7	99,5%
Total Aufwand	-4 609,5	-4 567,8	0,9%
Total Ertrag	4 826,8	5 001,4	3,6%

**Staatsausgaben Kanton BS**

Ausgaben nach Funktion 2021	Mio. Fr.	BS p.K.*	CH p.K.*
Öffentliche Ordnung und Sicherheit	472,4	2 343	2 035
Rechtssprechung	111,0	550	262
Polizei	131,5	652	509
Strafvollzug	75,1	373	158
Verteidigung	14,5	72	639
Bildung	1 621,3	8 043	4 752
Obligatorische Schule	531,4	2 636	2 142
Grund- und höhere Berufsbildung	149,8	743	471
Allgemeinbildende Schulen	90,1	447	281
Kultur, Sport und Freizeit	321,1	1 593	928
Gesundheit	695,6	3 451	2 236
Soziale Sicherheit	970,4	4 814	5 900
Sozialversicherungen (KV, IV, AHV)	559,5	2 776	3 641
Sozialhilfe und Asylwesen	230,4	1 143	1 162
Verkehr und Nachrichtenübermittlung	251,4	1 247	2 160
Strassen	91,1	452	1 011
Regionalverkehr	144,4	716	533
Umweltschutz und Raumordnung	148,4	736	760
Finanzen und Steuern	262,0	1 300	523
Zinsen	7,4	37	208
Total Ausgaben	5 300,9	26 298	22 898
Gesamtergebnis in Mio. Fr.	2022	2023	Δ
Präsidialdepartement	-185,7	-194,9	-5,0%
Bau- und Verkehrsdepartement	-292,4	-328,7	-12,4%
Erziehungsdepartement	-1 103,3	-1 163,3	-5,4%
Finanzdepartement	-114,2	-123,2	-7,9%
Gesundheitsdepartement	-618,9	-584,0	5,6%
Justiz- und Sicherheitsdepartement	-282,9	-301,7	-6,6%
Dep. für Wirtschaft, Soziales und Umwelt	-585,0	-627,5	-7,3%
Gerichte	-46,2	-49,1	-6,3%
Behörden und Parlament	-11,0	-10,9	0,9%
Regierungsrat und Übriges	6,6	28,7	...
Nichtzweckgebundene Positionen	3 450,4	3 788,2	9,8%
Total	217,3	433,7	99,5%

*Pro Kopf in Franken.

**Arbeitsmarkt Kanton BS**

Beschäftigte	2022	2023	Δ
Beschäftigte*	200 120	203 521	1,7%
1. Sektor	69	70	1,4%
2. Sektor	36 490	36 393	-0,3%
3. Sektor	163 561	167 058	2,1%
Beschäftigte, Vollzeitäquivalente*	157 160	159 729	1,6%
Grenzgängerinnen und Grenzgänger (4. Q.)	35 302	34 544	-2,1%
Aus Deutschland	16 326	15 857	-2,9%
Aus Frankreich	18 553	18 261	-1,6%
Andere	424	426	0,5%
	2023	2024	Δ
Arbeitslose (per Ende April)	3 023	3 796	25,6%
Arbeitslosenquote (per Ende April) in %	3,0	3,8	...
Langzeitarbeitslose (per Ende April)	465	587	26,2%
Stellensuchende (per Ende April)	4 738	5 700	20,3%
Beschäftigte kantonale Verwaltung	2022	2023	Δ
Personen	13 730	14 128	2,9%
Frauen	7 472	7 708	3,2%
Männer	6 258	6 420	2,6%
Schulen	4 872	5 050	3,7%
Kantonspolizei	895	866	-3,2%
Vollzeitäquivalente	10 139	10 396	2,5%
Frauen	4 924	5 079	3,1%
Männer	5 215	5 317	2,0%
Schulen	3 079	3 202	4,0%
Kantonspolizei	832	804	-3,4%
Beschäftigte kantonsnahe Betriebe	2022	2023	Δ
Basler Verkehrsbetriebe BVB, Personen	1 352	1 348	-0,3%
Industrielle Werke Basel IWB, Personen	996	1 042	4,6%
Spitäler, Personen	14 978
BVB, Vollzeitäquivalente	1 226	1 231	0,4%
IWB, Vollzeitäquivalente	954	993	4,1%
Spitäler, Vollzeitäquivalente	11 117

*BAK Economics; Basis STATENT, BFS.