

Eidgenössische Abstimmungsvorlagen vom 24. September 2006

Endergebnisse

- Volksinitiative vom 09.10.2002 "Nationalbankgewinne für die AHV"
- Bundesgesetz vom 16.12.2005 über die Ausländerinnen und Ausländer (AuG)
- Änderung des Asylgesetzes (AsylG) vom 16.12.2005



Volksinitiative vom 09.10.2002 "Nationalbankgewinne für die AHV"

Endergebnisse

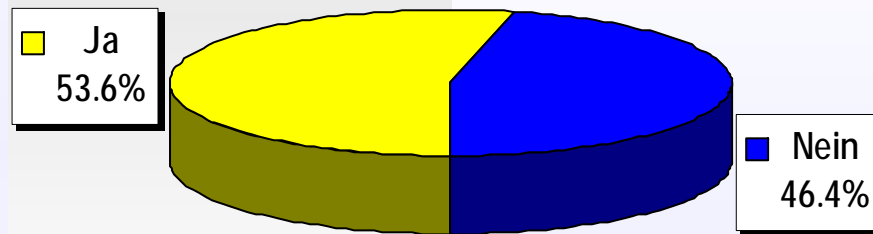
(1) Initiative «Nationalbankgewinne für die AHV»							
Wahllokale	Stimmrechts- ausweise	Stimmzettel				Stimmen	
		eingelegte	leere	ungültige	Total gültige	Ja	Nein
Bahnhof SBB	1'160	1'145	59	0	1'086	520	566
Rathaus	1'402	1'379	71	0	1'308	655	653
Bezirkswache Kleinbasel	454	446	21	0	425	227	198
Basel Brieflich Stimmende	50'193	49'586	1'090	11	48'485	26'942	21'543
Total Basel	53'209	52'556	1'241	11	51'304	28'344	22'960
Riehen Gemeindehaus	426	424	18	0	406	184	222
Riehen Brieflich Stimmende	8'371	8'295	167	4	8'124	3'880	4'244
Total Riehen	8'797	8'719	185	4	8'530	4'064	4'466
Bettingen Gemeindehaus	16	16	0	0	16	7	9
Bettingen Brieflich Stimmende	423	420	4	0	416	153	263
Total Bettingen	439	436	4	0	432	160	272
Auslandschweizer/-innen	2'400	2'370	49	0	2'321	951	1'370
Total Kanton	64'845	64'081	1'479	15	62'587	33'519	29'068



Volksinitiative vom 09.10.2002 "Nationalbankgewinne für die AHV"

Endergebnisse

Stimmbeteiligung: 56.2%



Bundesgesetz vom 16.12.2005 über die Ausländerinnen und Ausländer (AuG)

Endergebnisse

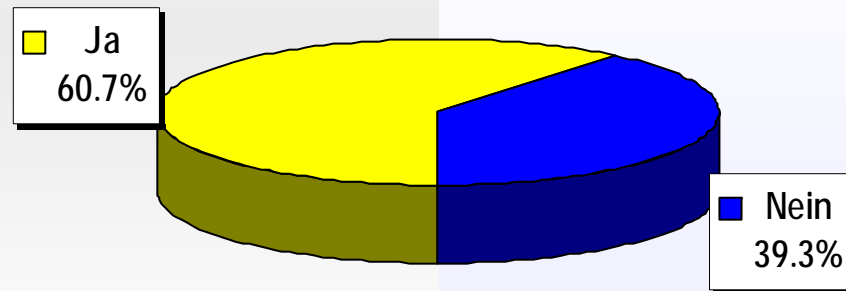
(2) Bundesgesetz «Ausländerinnen und Ausländer»							
Wahllokale	Stimmrechtsausweise	Stimmzettel			Stimmen		
		eingelegte	leere	ungültige	Total gültige	Ja	Nein
Bahnhof SBB	1'160	1'158	28	1	1'129	538	591
Rathaus	1'402	1'401	35	0	1'366	639	727
Bezirkswache Kleinbasel	454	450	6	0	444	165	279
Basel Brieflich Stimmende	50'193	49'925	653	12	49'260	29'546	19'714
Total Basel	53'209	52'934	722	13	52'199	30'888	21'311
Riehen Gemeindehaus	426	424	13	0	411	266	145
Riehen Brieflich Stimmende	8'371	8'331	106	4	8'221	5'697	2'524
Total Riehen	8'797	8'755	119	4	8'632	5'963	2'669
Bettingen Gemeindehaus	16	16	0	0	16	14	2
Bettingen Brieflich Stimmende	423	423	6	0	417	293	124
Total Bettingen	439	439	6	0	433	307	126
Auslandschweizer/-innen	2'400	2'380	15	0	2'365	1'493	872
Total Kanton	64'845	64'508	862	17	63'629	38'651	24'978



Bundesgesetz vom 16.12.2005 über die Ausländerinnen und Ausländer (AuG)

Endergebnisse

Stimmbeteiligung: 56.5 %



Änderung des Asylgesetzes (AsylG) vom 16.12.2005

Endergebnisse

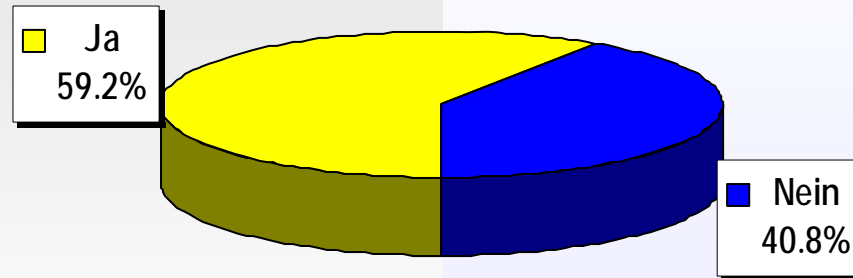
(3) Änderung des Asylgesetzes							
Wahllokale	Stimmrechts- ausweise	Stimmzettel			Stimmen		
		eingelegte	leere	ungültige	Total gültige	Ja	Nein
Bahnhof SBB	1'160	1'158	28	1	1'129	485	644
Rathaus	1'402	1'402	30	0	1'372	597	775
Bezirkswache Kleinbasel	454	453	5	0	448	170	278
Basel Brieflich Stimmende	50'193	49'809	564	15	49'230	28'906	20'324
Total Basel	53'209	52'822	627	16	52'179	30'158	22'021
Riehen Gemeindehaus	426	425	11	0	414	250	164
Riehen Brieflich Stimmende	8'371	8'343	115	4	8'224	5'519	2'705
Total Riehen	8'797	8'768	126	4	8'638	5'769	2'869
Bettingen Gemeindehaus	16	16	0	0	16	13	3
Bettingen Brieflich Stimmende	423	423	4	0	419	282	137
Total Bettingen	439	439	4	0	435	295	140
Auslandschweizer/-innen	2'400	2'378	12	0	2'366	1'468	898
Total Kanton	64'845	64'407	769	20	63'618	37'690	25'928



Änderung des Asylgesetzes (AsylG) vom 16.12.2005

Endergebnisse

Stimmbeteiligung: 56.4 %



Kennzahlen

Endergebnisse

	Stimmberechtigte	Durchschnittliche Stimmbeteiligung	Durchschnittlicher Anteil der Brieflich Stimmenden
Basel	93'798	56.3%	94.3%
Riehen	14'120	61.9%	95.1%
Bettingen	730	60.0%	96.3%
Auslandschweizer/-innen *	5'458	43.5%	100.0%
Total Kanton	114'106	56.4%	94.7%

