



Kanton Basel-Stadt

Eidgenössische Abstimmung vom 28. November 2021

Schlussresultat

Vorlage 1

Pflegeinitiative

Vorlage 2

Justiz-Initiative

Vorlage 3

**Änderung vom 19. März 2021 des
Covid-19-Gesetzes**

Vorlage 1

Volksinitiative «Für eine starke Pflege (Pflegeinitiative)»

Schlussresultat

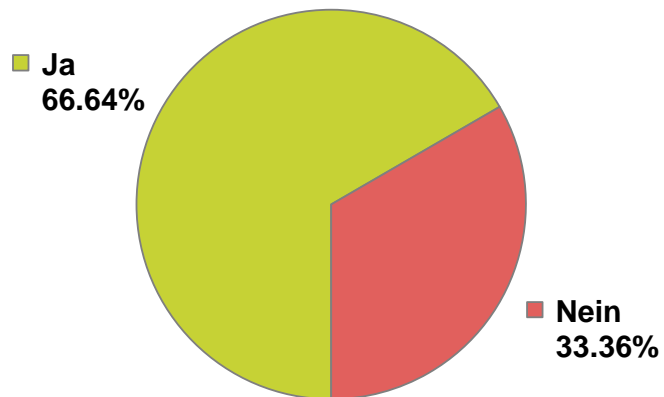
Wahllokale	Stimmrechts- ausweise	eingelegte	Stimmzettel			Stimmen	
			leere	ungültige	Total gültige	Ja	Nein
Bahnhof SBB	764	764	30	0	734	545	189
Rathaus	1'620	1'620	52	1	1'567	1'207	360
Polizeiwache Clara	627	627	18	0	609	475	134
Basel brieflich Stimmende	58'130	58'066	1'108	29	56'929	38'533	18'396
Total Basel	61'141	61'077	1'208	30	59'839	40'760	19'079
Riehen Gemeindehaus	322	322	9	0	313	219	94
Riehen brieflich Stimmende	9'197	9'188	147	6	9'035	5'383	3'652
Total Riehen	9'519	9'510	156	6	9'348	5'602	3'746
Bettingen Gemeindehaus	14	14	0	0	14	8	6
Bettingen brieflich Stimmende	510	510	8	0	502	248	254
Total Bettingen	524	524	8	0	516	256	260
Persönlich an der Urne Stimmende AS	25	25	2	0	23	18	5
Brieflich Stimmende AS	2'551	2'546	36	7	2'503	1'499	1'004
Total Auslandschweizer (AS)	2'576	2'571	38	7	2'526	1'517	1'009
Total Kanton	73'760	73'682	1'410	43	72'229	48'135	24'094

Vorlage 1

Volksinitiative «Für eine starke Pflege (Pflegeinitiative)»

Schlussresultat

Stimmbeteiligung 64.66%



Vorlage 2

Volksinitiative «Bestimmung der Bundesrichterinnen und Bundesrichter im Losverfahren (Justiz-Initiative)»

Schlussresultat

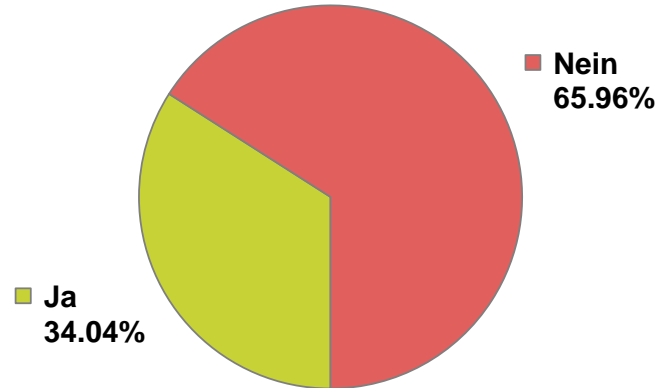
Wahllokale	Stimmrechts- ausweise	eingelegte	Stimmzettel			Stimmen	
			leere	ungültige	Total gültige	Ja	Nein
Bahnhof SBB	764	764	48	1	715	323	392
Rathaus	1'620	1'620	168	1	1'451	638	813
Polizeiwache Clara	627	627	49	0	578	238	340
Basel brieflich Stimmende	58'130	58'066	3'317	34	54'715	18'527	36'188
Total Basel	61'141	61'077	3'582	36	57'459	19'726	37'733
Riehen Gemeindehaus	322	322	19	0	303	115	188
Riehen brieflich Stimmende	9'197	9'188	373	5	8'810	2'836	5'974
Total Riehen	9'519	9'510	392	5	9'113	2'951	6'162
Bettingen Gemeindehaus	14	14	1	0	13	4	9
Bettingen brieflich Stimmende	510	510	17	0	493	157	336
Total Bettingen	524	524	18	0	506	161	345
Persönlich an der Urne Stimmende AS	25	25	3	0	22	14	8
Brieflich Stimmende AS	2'551	2'546	71	7	2'468	831	1'637
Total Auslandschweizer (AS)	2'576	2'571	74	7	2'490	845	1'645
Total Kanton	73'760	73'682	4'066	48	69'568	23'683	45'885

Vorlage 2

Volksinitiative «Bestimmung der Bundesrichterinnen und Bundesrichter im Losverfahren (Justiz-Initiative)»

Schlussresultat

Stimmbeteiligung 64.66%



Vorlage 3

Änderung vom 19. März 2021 des Bundesgesetzes über die gesetzlichen Grundlagen für Verordnungen des Bundesrates zur Bewältigung der Covid-19-Epidemie

Schlussresultat

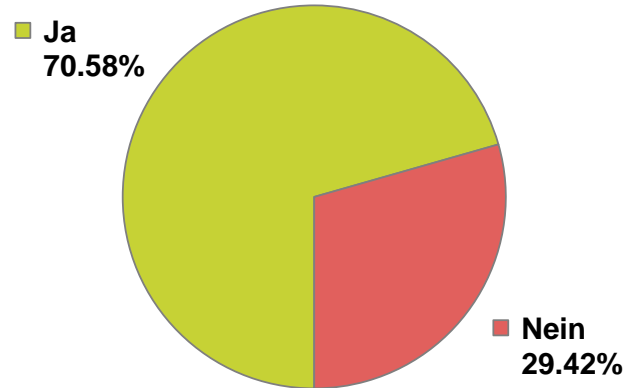
Wahllokale	Stimmrechts- ausweise	eingelegte	Stimmzettel			Stimmen	
			leere	ungültige	Total gültige	Ja	Nein
Bahnhof SBB	764	764	15	1	748	387	361
Rathaus	1'620	1'620	27	2	1'591	917	674
Polizeiwache Clara	627	627	7	0	620	362	258
Basel brieflich Stimmende	58'130	58'066	716	33	57'317	40'716	16'601
Total Basel	61'141	61'077	765	36	60'276	42'382	17'894
Riehen Gemeindehaus	322	322	4	0	318	170	148
Riehen brieflich Stimmende	9'197	9'188	100	4	9'084	6'524	2'560
Total Riehen	9'519	9'510	104	4	9'402	6'694	2'708
Bettingen Gemeindehaus	14	14	1	0	13	8	5
Bettingen brieflich Stimmende	510	510	5	0	505	385	120
Total Bettingen	524	524	6	0	518	393	125
Persönlich an der Urne Stimmende AS	25	25	1	0	24	8	16
Brieflich Stimmende AS	2'551	2'546	25	7	2'514	1'858	656
Total Auslandschweizer (AS)	2'576	2'571	26	7	2'538	1'866	672
Total Kanton	73'760	73'682	901	47	72'734	51'335	21'399

Vorlage 3

Änderung vom 19. März 2021 des Bundesgesetzes über die gesetzlichen Grundlagen für Verordnungen des Bundesrates zur Bewältigung der Covid-19-Epidemie

Schlussresultat

Stimmbeteiligung 64.66%



Kennzahlen

Schlussresultat

	Stimmberechtigte	Durchschnittliche Stimmbeteiligung	Durchschnittlicher Anteil der brieflich Stimmenden
Basel	90'798	67.27%	95.07%
Riehen	13'002	73.14%	96.61%
Bettingen	752	69.68%	97.33%
Auslandschweizer/-innen	9'404	27.34%	99.03%
Total Kanton	113'956	64.66%	95.42%