



Kanton Basel-Stadt

Eidgenössische Abstimmung vom 13. Februar 2022

Schlussresultat

Vorlage 1

**Volksinitiative Tier- und
Menschenversuchsverbot**

Vorlage 2

**Volksinitiative Kinder und Jugendliche
ohne Tabakwerbung**

Vorlage 3

**Änderung des Bundesgesetzes über
die Stempelabgaben**

Vorlage 4

**Bundesgesetz über ein Massnahmenpaket
zugunsten der Medien**

Vorlage 1

Volksinitiative Tier- und Menschenversuchsverbot

Schlussresultat

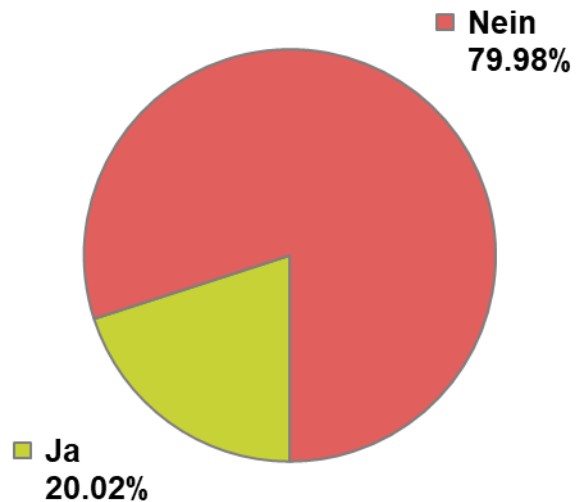
Wahllokale	Stimmrechts- ausweise	eingelegte	Stimmzettel			Stimmen	
			leere	ungültige	Total gültige	Ja	Nein
Bahnhof SBB	548	548	26	0	522	142	380
Rathaus	1'056	1'056	60	0	996	253	743
Polizeiwache Clara	340	340	19	0	321	85	236
Basel brieflich Stimmende	43'504	43'474	928	22	42'524	8'628	33'896
Total Basel	45'448	45'418	1'033	22	44'363	9'108	35'255
Riehen Gemeindehaus	142	142	4	1	137	27	110
Riehen brieflich Stimmende	7'387	7'378	138	8	7'232	1'094	6'138
Total Riehen	7'529	7'520	142	9	7'369	1'121	6'248
Bettingen Gemeindehaus	8	8	0	0	8	3	5
Bettingen brieflich Stimmende	436	435	4	0	431	49	382
Total Bettingen	444	443	4	0	439	52	387
Persönlich an der Urne Stimmende AS	17	17	0	0	17	5	12
Brieflich Stimmende AS	2'124	2'121	41	21	2'059	576	1'483
Total Auslandschweizer (AS)	2'141	2'138	41	21	2'076	581	1'495
Total Kanton	55'562	55'519	1'220	52	54'247	10'862	43'385

Vorlage 1

Volksinitiative Tier- und Menschenversuchsverbot

Schlussresultat

Stimmbeteiligung 48.62%



Vorlage 2

Volksinitiative Kinder und Jugendliche ohne Tabakwerbung

Schlussresultat

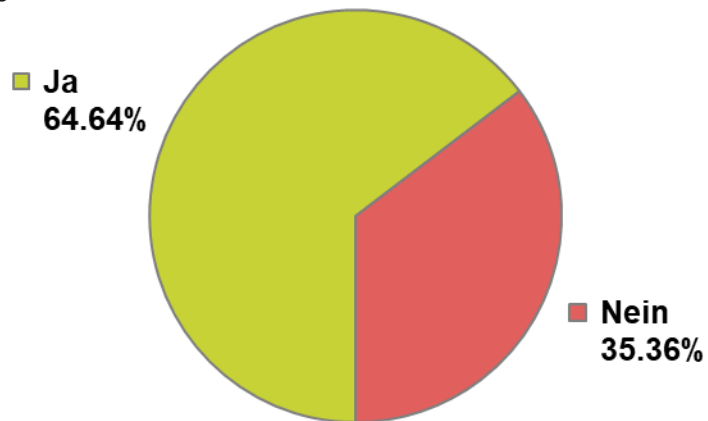
Wahllokale	Stimmrechts- ausweise	eingelegte	Stimmzettel			Stimmen	
			leere	ungültige	Total gültige	Ja	Nein
Bahnhof SBB	548	548	15	0	533	407	126
Rathaus	1'056	1'056	18	0	1'038	792	246
Polizeiwache Clara	340	340	11	0	329	255	74
Basel brieflich Stimmende	43'504	43'474	540	29	42'905	27'896	15'009
Total Basel	45'448	45'418	584	29	44'805	29'350	15'455
Riehen Gemeindehaus	142	142	3	0	139	92	47
Riehen brieflich Stimmende	7'387	7'378	69	8	7'301	4'306	2'995
Total Riehen	7'529	7'520	72	8	7'440	4'398	3'042
Bettingen Gemeindehaus	8	8	0	0	8	6	2
Bettingen brieflich Stimmende	436	435	1	0	434	250	184
Total Bettingen	444	443	1	0	442	256	186
Persönlich an der Urne Stimmende AS	17	17	1	0	16	14	2
Brieflich Stimmende AS	2'124	2'121	16	18	2'087	1'397	690
Total Auslandschweizer (AS)	2'141	2'138	17	18	2'103	1'411	692
Total Kanton	55'562	55'519	674	55	54'790	35'415	19'375

Vorlage 2

Volksinitiative Kinder und Jugendliche ohne Tabakwerbung

Schlussresultat

Stimmbeteiligung 48.62%



Vorlage 3

Änderung des Bundesgesetzes über die Stempelabgaben

Schlussresultat

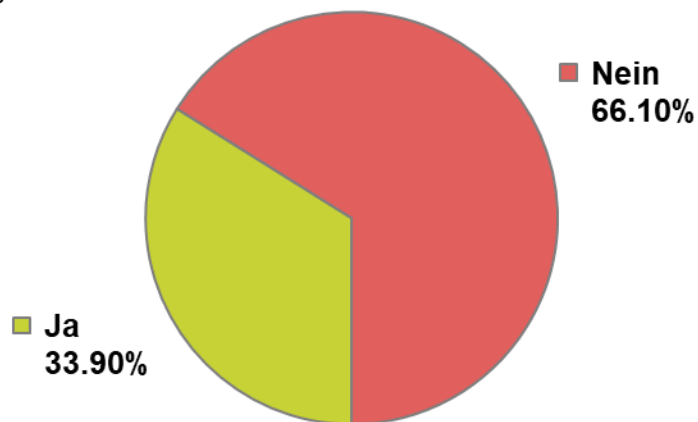
Wahllokale	Stimmrechts- ausweise	eingelegte	Stimmzettel			Stimmen	
			leere	ungültige	Total gültige	Ja	Nein
Bahnhof SBB	548	548	27	0	521	129	392
Rathaus	1'056	1'056	49	0	1'007	227	780
Polizeiwache Clara	340	340	20	0	320	49	271
Basel brieflich Stimmende	43'504	43'474	1'473	26	41'975	13'539	28'436
Total Basel	45'448	45'418	1'569	26	43'823	13'944	29'879
Riehen Gemeindehaus	142	142	6	0	136	48	88
Riehen brieflich Stimmende	7'387	7'378	252	12	7'114	3'137	3'977
Total Riehen	7'529	7'520	258	12	7'250	3'185	4'065
Bettingen Gemeindehaus	8	8	0	0	8	2	6
Bettingen brieflich Stimmende	436	435	16	0	419	209	210
Total Bettingen	444	443	16	0	427	211	216
Persönlich an der Urne Stimmende AS	17	17	3	0	14	4	10
Brieflich Stimmende AS	2'124	2'121	66	17	2'038	811	1'227
Total Auslandschweizer (AS)	2'141	2'138	69	17	2'052	815	1'237
Total Kanton	55'562	55'519	1'912	55	53'552	18'155	35'397

Vorlage 3

Änderung des Bundesgesetzes über die Stempelabgaben

Schlussresultat

Stimmbeteiligung 48.62%



Vorlage 4

Bundesgesetz über ein Massnahmenpaket zugunsten der Medien

Schlussresultat

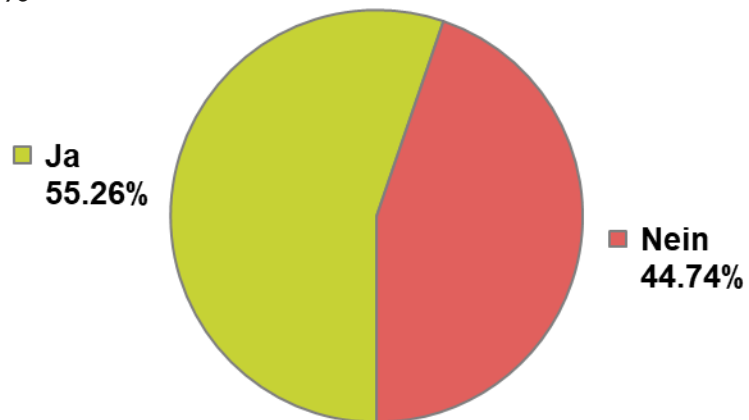
Wahllokale	Stimmrechts- ausweise	eingelegte	Stimmzettel			Stimmen	
			leere	ungültige	Total gültige	Ja	Nein
Bahnhof SBB	548	548	25	0	523	306	217
Rathaus	1'056	1'056	42	0	1'014	683	331
Polizeiwache Clara	340	340	14	0	326	232	94
Basel brieflich Stimmende	43'504	43'474	1'129	23	42'322	23'571	18'751
Total Basel	45'448	45'418	1'210	23	44'185	24'792	19'393
Riehen Gemeindehaus	142	142	6	1	135	71	64
Riehen brieflich Stimmende	7'387	7'378	180	9	7'189	3'432	3'757
Total Riehen	7'529	7'520	186	10	7'324	3'503	3'821
Bettingen Gemeindehaus	8	8	0	0	8	3	5
Bettingen brieflich Stimmende	436	435	7	0	428	181	247
Total Bettingen	444	443	7	0	436	184	252
Persönlich an der Urne Stimmende AS	17	17	1	0	16	9	7
Brieflich Stimmende AS	2'124	2'121	49	20	2'052	1'357	695
Total Auslandschweizer (AS)	2'141	2'138	50	20	2'068	1'366	702
Total Kanton	55'562	55'519	1'453	53	54'013	29'845	24'168

Vorlage 4

Bundesgesetz über ein Massnahmenpaket zugunsten der Medien

Schlussresultat

Stimmbeteiligung 48.62%



Kennzahlen

Schlussresultat

	Stimmberechtigte	Durchschnittliche Stimmbeteiligung	Durchschnittlicher Anteil der brieflich Stimmenden
Basel	90'987	49.92%	95.72%
Riehen	13'009	57.81%	98.11%
Bettingen	724	61.19%	98.19%
Auslandschweizer/-innen	9'480	22.55%	99.20%
Total Kanton	114'200	48.62%	96.20%